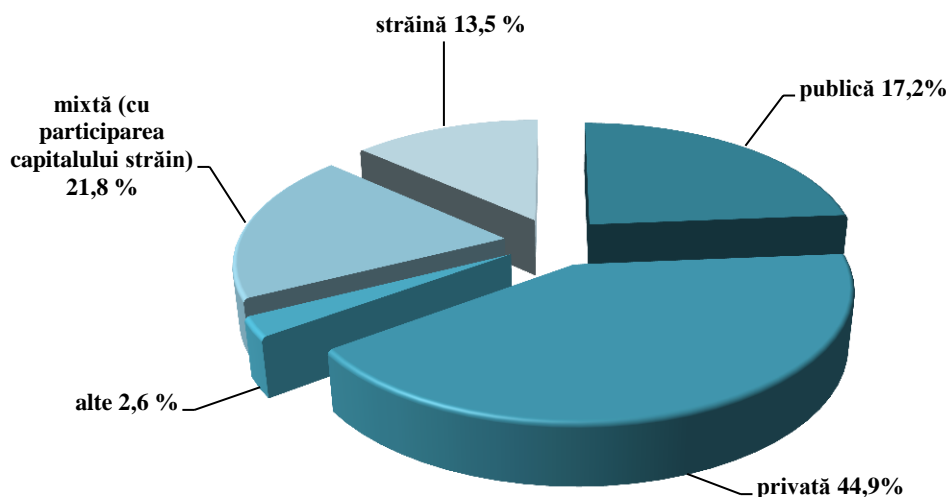


Rezultatele operative ale activității social-economice a municipiului Chișinău în ianuarie-iunie 2020

Activitatea economiei municipiului Chișinău în perioada ianuarie-iunie 2020 a marcat următoarele rezultate.

Producția industrială pe parcursul acestei perioade a însumat 11134,0 mil lei în prețuri curente. Restricțiile impuse de autorități în perioada pandemică, urmare a respectării măsurilor de protecție în sănătate publică a determinat aplicarea unui regim special de lucru a entităților economice sau chiar stoparea activității. Întreprinderile industriale de toate formele de proprietate au marcat o scădere a volumului de producție cu 11,6 % (în prețuri comparabile) în comparație cu perioada respectivă a anului precedent.

*Structura producției industriale fabricate pe forme de proprietate
în ianuarie - iunie 2020*



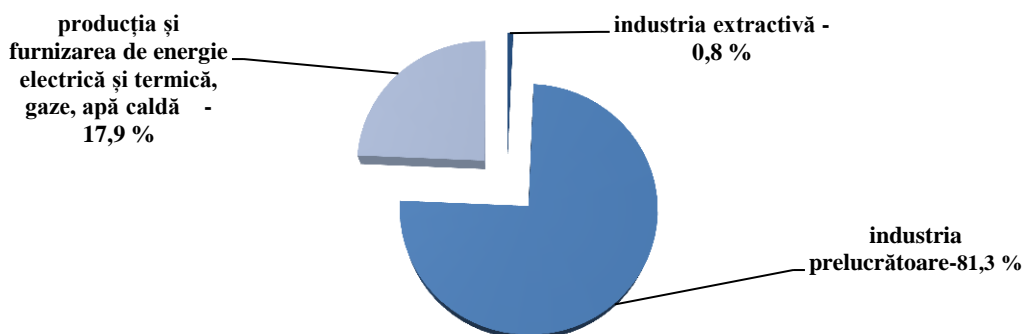
Contribuția întreprinderilor industriale din sectorul public este de 17,2 % în volumul total de producție, sectorului privat îi revin 44,9% din volumul total al producției obținute, iar sectorului întreprinderilor mixte și cu capital străin – 35,3%.

Activitatea sectorului industrial în ianuarie-iunie 2020

Indicatorii Denumirea	Volumul producției industriale (în prețuri curente), mil lei	În % față de perioada respectivă (în prețuri comparabile)
Industrie – total:	11134,0	88,4%
Industria extractivă	96,5	98,6%
Industria prelucrătoare	9048,2	87,0%
Producția și furnizarea de energie electrică și termică, gaze și apă caldă	1989,3	95,8%

Activitatea de producere a întreprinderilor din municipiul Chișinău a fost determinată preponderent de activitatea întreprinderilor din industria prelucrătoare, cărora le-a revenit în ianuarie-iunie 2020 – aproximativ 81,3 % din volumul total de producție.

Structura producției industriale după tipuri de activități în ianuarie-iunie anul 2020



O pondere înaltă în volumul total de producție prelucrătoare o deține industria alimentară cu circa 28,4%, care în ianuarie-iunie 2020 a obținut un volum de producție cu 1,6% (în prețuri comparabile) mai mult față de ianuarie-iunie 2019, în special la fabricarea producției de prelucrare și conservare a cărnii și produselor din carne – cu 8,4%. De asemenea a crescut volumul de producție la: fabricarea substanțelor și a produselor chimice – cu 17,6 %, producția altor produse din minerale nemetalice - cu 18,6 %.

Impactul pandemiei în această perioadă a determinat micșorarea volumului de producție la: fabricarea produselor textile a scăzut cu 30,6 %; tipărirea și reproducerea pe suporti a înregistrărilor – cu 29,5 %; fabricarea articolelor de

îmbrăcăminte – cu 26,7 %; prelucrarea și conservarea fructelor și legumelor – cu 18,0 %.

Volumul producției și furnizarea energiei electrice și termice, gaze, apă caldă și aer condiționat s-a micșorat cu 4,2% (în prețuri comparabile) și a însumat 1989,3 mil lei.

Cifra de afaceri în industrie, raportată de 650 de întreprinderi a fost în scădere cu 8,0% comparativ cu aceeași perioadă a anului precedent și constituie 22240,3 mil lei. Diminuarea cererii de pe piața externă a determinat scăderea producției livrate de către întreprinderile municipale pe piața externă cu 12,8 % față de perioada similară a anului precedent. În perioada de raport, din valoarea totală a cifrei de afaceri 16,2% revin producției livrate pe piața externă și 83,8% pe piața internă.

Întreprinderile de **transport rutier** din municipiul Chișinău în perioada ianuarie-iunie 2020 au transportat 2487,1 mii tone de mărfuri, cu 3,1 % mai puțin față de perioada corespunzătoare din anul precedent, ceea ce constituie 45,3% din volumul total de mărfuri transportate în ansamblu pe țară.

Parcursul de mărfuri efectuat de către întreprinderile cu transport auto constituie 946,4 mil tone-km, ceea ce este cu 4,5 % mai puțin față de perioada analizată a anului precedent.

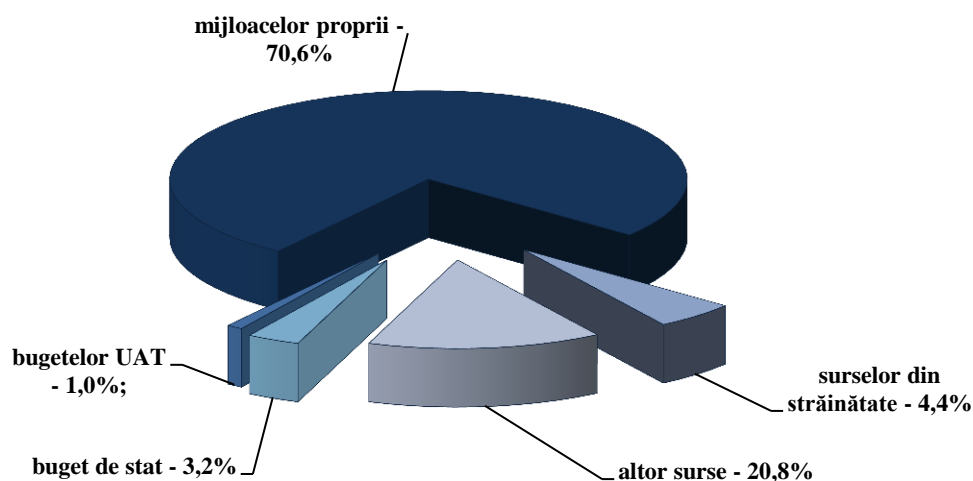
Numărul pasagerilor transportați cu autobuze și microbuze de folosință generală a fost de 14469,2 mii pasageri, micșorându-se cu 50,1%, iar parcursul pasagerilor a constituit 408,8 mil pasageri-km, micșorându-se cu 54,0% față de perioada corespunzătoare a anului precedent. O scădere semnificativă a numărului de pasageri transportați a fost înregistrată în special în luna martie 2529,0 mii pasageri cu 52,1 % mai puțin față de martie 2019, ca urmare a restricțiilor de călătorie impuse de autorități în situația pandemică.

Numărul pasagerilor transportați cu autobuze și microbuze de folosință generală a constituit 56,5% din numărul total de pasageri transportați în ansamblu pe țară; parcursul pasagerilor cu autobuze și microbuze a înregistrat 54,0% din totalul pe țară. Pasageri transportați cu autobuze și microbuze au fost cu 50,1 % mai puțin față de perioada similară a anului 2019.

Efectele pandemiei s-au resimțit și asupra domeniului de transport. Izolarea persoanelor la domiciliu urmare a măsurilor de protecție a micșorat numărul de pasageri transportați în situația epidemiologică. Factorii de bază ce au influențat asupra numărului de pasageri transportați sunt restricțiile de călătorie adoptate la nivel național, ca măsuri de protecție împotriva pandemiei Covid-19 și performanța scăzută a serviciilor de transport public.

Activitatea **investițională** este în diminuare, din contul tuturor surselor de finanțare în perioada de raport au fost utilizate 5432,7 mil lei, micșorându-se cu 9,7 % (în prețuri comparabile) față de realizările perioadei similare a anului precedent. Pentru realizarea procesului investițional în ianuarie-iunie 2020 au fost utilizate preponderent mijloacele proprii ale investitorului, care au constituit 3833,9 mil lei, reprezentând 70,6% din valoarea totală a mijloacelor utilizate pentru realizarea investițiilor. Cota-parte a investițiilor din străinătate, în volumul total al mijloacelor însușite a constituit 4,4 % (242,2 mil lei) micșorându-se cu 29,7 % față de perioada similară a anului precedent. Pentru asigurarea necesităților investiționale din contul surselor bugetare au fost utilizate 228,6 mil lei, ceea ce constituie 4,2% din totalul investițiilor și s-a micșorat cu 7,1 puncte procentuale față de ianuarie-iunie 2019.

Structura investițiilor în active imobilizate pe surse de finanțare, în ianuarie-iunie 2020

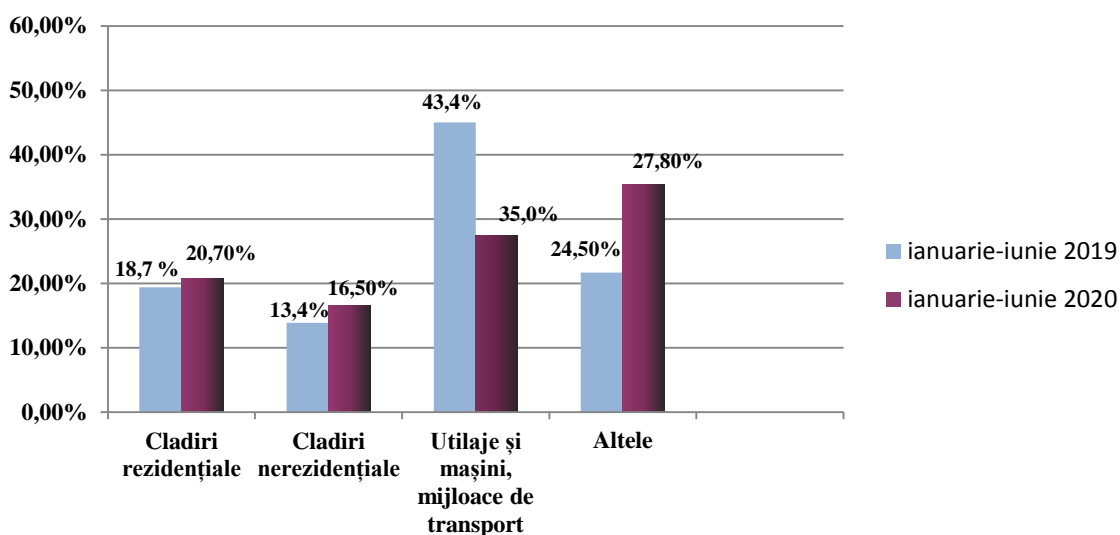


Investițiile în immobilizări necorporale, în ianuarie-iunie 2020, au înregistrat o scădere cu 21,3% față de ianuarie-iunie 2019. Investițiile în immobilizările corporale au însumat 5262,0 mil lei, fiind în scădere cu 9,3 % față de perioada similară a anului precedent.

Pentru construcția clădirilor rezidențiale, în perioada ianuarie-iunie 2020, au fost însușite 1124,6 mil lei mijloace investiționale (20,7% din volumul total al mijloacelor însușite), pentru construcția clădirilor nerezidențiale – 894,2 mil lei (16,5 % din volumul total). În comparație cu ianuarie-iunie 2019, cota parte a investițiilor la construcția clădirilor rezidențiale s-a majorat cu 2 puncte procentuale, iar la construcția clădirilor nerezidențiale s-a majorat cu 3,1 puncte procentuale. În comparație cu perioada similară a anului precedent s-a înregistrat o creștere a volumului de investiții la clădirile nerezidențiale cu 10,7% în timp ce la clădiri rezidențiale a scăzut cu 0,1 %.

O parte importantă a mijloacelor fixe a fost orientată la procurarea utilajului, mașinilor și mijloacelor de transport, care a constituit 35,0% din volumul total al mijloacelor utilizate, suma fiind de 1904,7 mil lei.

Structura investițiilor în immobilizări corporale în valoarea investițiilor în active immobilizate



În ianuarie-iunie 2020 în municipiul Chișinău au fost date în exploatare 2376 locuințe cu suprafața totală de 170,3 mii m², sau cu 17,9 % mai puțin față de ianuarie-


iunie 2019, din care: apartamente – 2184 unități cu suprafața totală de 147,1 mii m² și case individuale de locuit - 192 unități cu suprafața totală de 23,2 mii m².

În ianuarie-iunie 2020 s-au eliberat 412 autorizații de construire pentru clădiri rezidențiale și nerezidențiale, în scădere cu 4,4% față de ianuarie-iunie 2019.

În această perioadă, **agențiile de turism și tur operatorii** au prestat servicii turistice la 31,4 mii turiști și excursioniști, în comparație cu perioada similară a anului precedent micșorându-se cu 75,6%. Numărul de turiști și excursioniști străini care au beneficiat de serviciile agențiilor de turism și tur operatorilor în ianuarie-iunie 2020 s-a cifrat la 6575 persoane, din care 97,6% au sosit în scopuri de odihnă, recreere și agrement; 2,2% - în scopuri de afaceri și profesionale și 0,2% în scopuri de tratament.

Numărul de turiști și excursioniști, care au plecat în străinătate prin intermediul agențiilor de turism și tur operatorilor a totalizat 16,6 mii persoane și a fost de 2,5 ori mai mare comparativ cu numărul turiștilor și excursioniștilor străini sosiți în municipiul Chișinău.

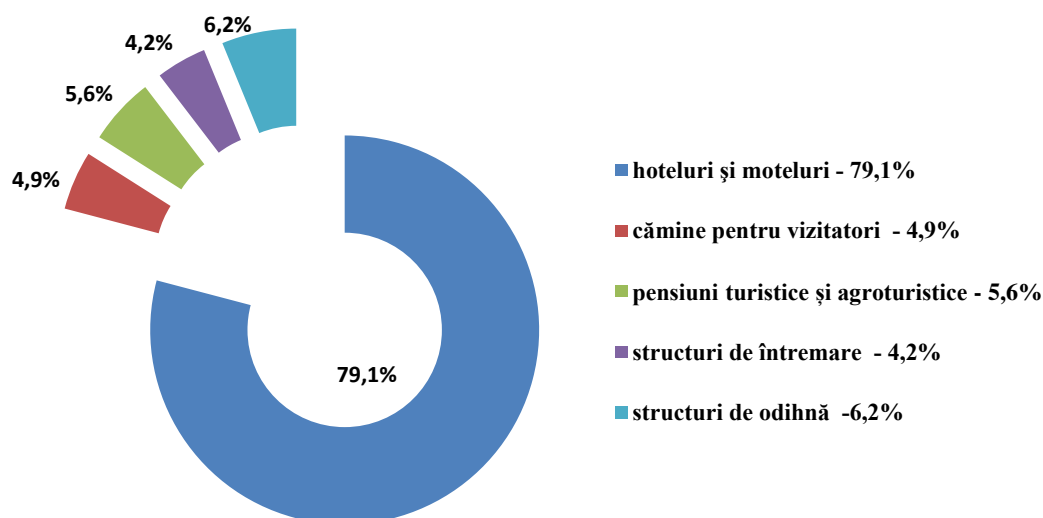
Structura de turiști după scopul vizitelor în ianuarie-iunie 2020



Structurile de primire turistică colective cu funcțiuni de cazare, în ianuarie-iunie 2020 au fost frecventate de 27,7 mii turiști, ceea ce este cu 75,3% mai puțin comparativ cu perioada similară din anul precedent. Numărul de turiști sosiți în structurile de primire turistică colective cu funcțiuni de cazare se prezintă astfel: hoteluri și moteluri – 21,9 mii turiști (scăzând cu 74,1% față de perioada respectivă 2019), cămine pentru vizitatori – 1,3 mii turiști (- 42,7 %), pensiuni turistice și

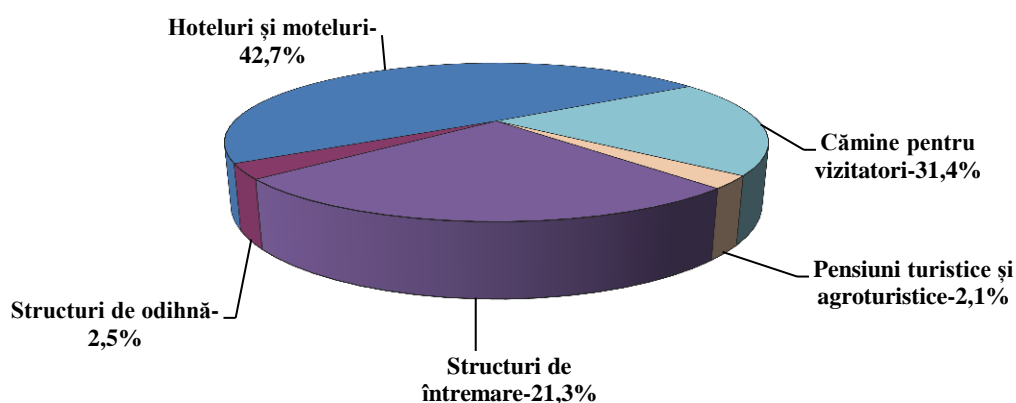
agroturistice – 1,6 mii turiști (-72,7%), structuri de întreținere – 1,2 mii turiști (- 65,9 %), structuri de odihnă – 1,7 mii turiști (- 87,3 %).

Structura de turiști sosiți în structurile de primire turistică colective cu funcțiuni de cazare în ianuarie-iunie 2020
(în % față de total turiști)



Ponderi mai însemnate în numărul total al turiștilor străini cazați în structurile de primire turistică colective cu funcțiuni de cazare le-au revenit turiștilor sosiți din România (29,8%), Ucraina (15,4%), Federația Rusă (9,8%), Italia și Turcia a câte (4,7 %), S.U.A. (4,5 %), Germania (4%).

Ponderea de înoptări înregistrate la structurile de primire turistică colective cu funcțiuni de cazare, pe tipuri de structuri, în ianuarie-iunie 2020
(în % față de total înoptări)



În ianuarie-iunie 2020 în structurile de primire turistică colective cu funcțiuni de cazare au fost înregistrate 113,0 mii înoptări ale turiștilor, ceea ce este cu 67,5% mai

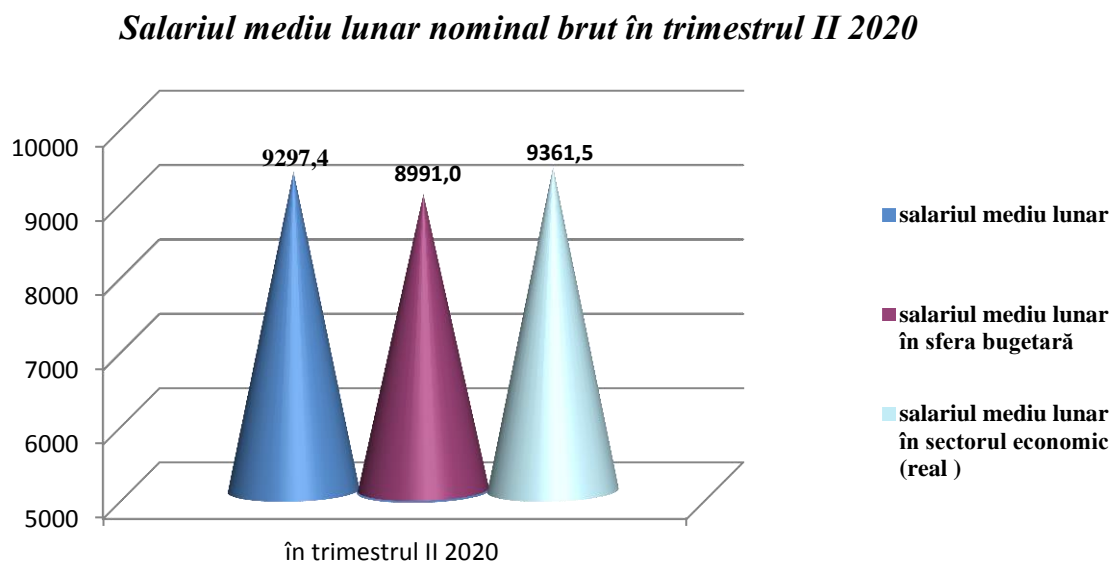
puțin comparativ cu perioada similară din anul precedent. Din total înoptări 64,6% revin cetățenilor din țară și 35,4 % nerezidenților.

Durata medie a șederii pe total structuri de primire a fost de 5,1 zile, la structuri de întremare – 21,7 zile, cămine pentru vizitatori – 27,2 zile, structuri de odihnă – 2,7 zile, hoteluri și structuri similare – 3,2 zile, pensiuni turistice și agroturistice – 2,5 zile.

Situația pandemică de la nivel Global a determinat populația din întreaga lume să refuze deplasările înafara țării în interes de serviciu sau odihnă.

Salariul mediu lunar nominal brut al unui salariat în economia municipiului Chișinău în trimestrul II 2020 a fost de 9297,4 lei, sporind față de perioada similară a anului 2019 cu 8,5%, ceea ce este cu 18,5% mai mult față de țară.

În sfera bugetară câștigul salarial constituie 8991,0 lei, fiind cu 7,2 % mai mult față de aceeași perioadă a anului 2019, iar în sectorul economic (real) acest indicator a constituit 9361,5 lei și s-a mărit cu 8,7% față de cel înregistrat în aceeași perioada a anului trecut.



Situația **demografică** se caracterizează în felul următor: în ianuarie-iunie 2020 conform datelor preliminare, în municipiu au fost înregistrați 4436 născuți-vii, majorându-se cu 1,1 % față de perioada similară a anului precedent. Numărul

persoanelor decedate a fost de 3479, cu 5,1 % mai mult comparativ cu ianuarie-iunie 2019.

Mortalitatea infantilă s-a micșorat cu 10,4% față de perioada similară a anului trecut, numărul copiilor decedați la vârstă de sub un an fiind de 60 copii.

Sporul natural în municipiul Chișinău constituie 957 persoane sau cu 11,2 % mai puțin față de perioada similară a anului precedent.

Conform datelor furnizate de către Registrul de Stat al Populației, în municipiul Chișinău au sosit 5684 persoane și au plecat 2867 persoane, prin urmare sporul migratoriu a constituit 2817 persoane.

Șef al Direcției, economie,
reformă și dezvoltare durabilă

Veronica Onufrei

Rezultatele operative ale activității social-economice a municipiului Chișinău

Indicatori	Unitate de măsură	Anul 2018	Anul 2019 (oper)	Ianuarie-iunie 2019 (oper)	Ianuarie - iunie 2020 (oper)	În % față de anul precedent
Volumul producției industriale în prețuri curente	mln lei	24610	24584,2	11565,6	11134,0	96,3*
Volumul investițiilor capitale din contul tuturor surselor de finanțare	mln lei	16040,9	19308,5	5941,8	5432,7	90,3*
Volumul mărfurilor transportate de către întreprinderile cu transport auto	mii tone	5413,9	5735,9	2566,8	2487,1	96,9
Pasageri transportați cu autobuze și microbuze de folosință generală	mii călători	56765,4	56728,1	28983,8	14469,2	49,9
Salariul mediu lunar	lei	7490,9	9227,2**	8571,7**	9297,4**	108,5
Sporul natural al populației	persoane	72	82***	1078***	957***	88,8
Turism receptor	mii turiști	7,7	19,1	8,0	6,5	81,3
Turism emițător	mii turiști	232,3	253,5	107,4	16,6	15,5

* în prețuri comparabile

** trimestrul II

*** date preliminare

Șef al Direcției, economie,
reformă și dezvoltare durabilă

Veronica Onufrei