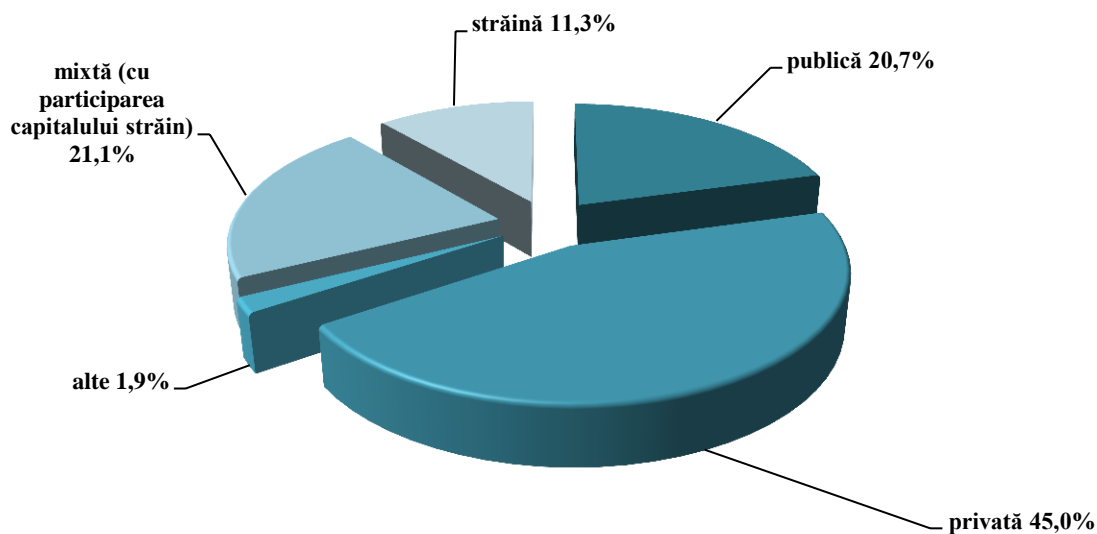


## Rezultatele operative ale activității social-economice a municipiului Chișinău în ianuarie - iunie 2022

Activitatea economiei municipiului Chișinău în perioada ianuarie - iunie 2022 a marcat următoarele rezultate.

**Producția industrială** pe parcursul acestei perioade a însumat 17 208,1<sup>1</sup> mil lei în prețuri curente. Întreprinderile industriale de toate formele de proprietate au marcat o creștere cu 6,8% (în prețuri comparabile) față de perioada respectivă a anului precedent.

### *Structura producției industriale fabricate pe forme de proprietate în ianuarie – iunie 2022*



Contribuția întreprinderilor industriale din sectorul public este de 20,7% în volumul total de producție, sectorului privat îi revin 45,0% din volumul total al producției obținute, iar sectorului întreprinderilor mixte și cu capital străin 32,4%.

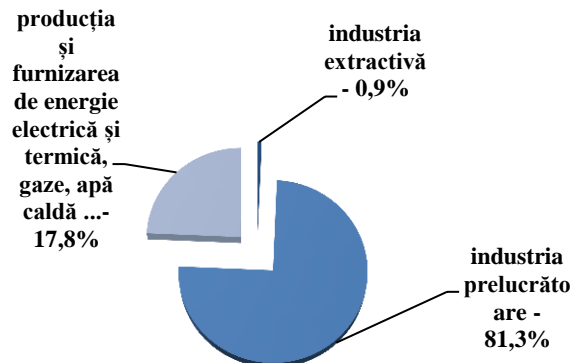
<sup>1</sup> Datele se prezintă pe cercul de întreprinderi cu activitatea principală de industrie, cuprinse în cercetare statistică lunară: cu >20 angajați-exhaustiv, 4-19 angajați – eșantion.

## *Activitatea sectorului industrial în ianuarie - iunie 2022*

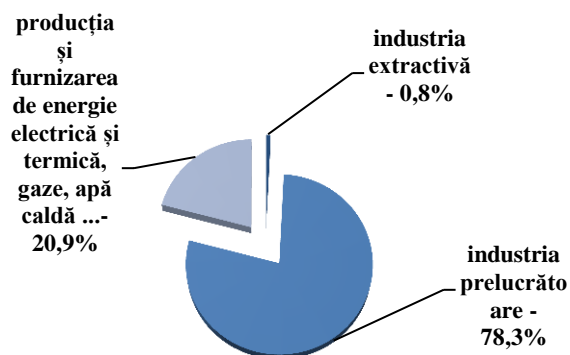
Indicatorii Denumirea	Volumul producției industriale (în prețuri curente), mil lei	În % față de perioada respectivă (în prețuri comparabile)
<b>Industrie – total:</b>	<b>17 208,1</b>	<b>106,8%</b>
Industria extractivă	140,3	107,4%
Industria prelucrătoare	13 474,7	107,2%
Producția și furnizarea de energie electrică și termică, gaze și apă caldă	3 593,0	75,4%

Activitatea de producere a întreprinderilor din municipiul Chișinău a fost determinată preponderent de activitatea întreprinderilor din industria prelucrătoare, cărora le-a revenit în ianuarie - iunie 2022 – aproximativ 78,3% din volumul total de producție.

***Structura producției industriale după tipuri de activități în ianuarie - iunie anul 2021***



***Structura producției industriale după tipuri de activități în Ianuarie – iunie anul 2022***



O pondere înaltă în volumul total de producție prelucrătoare o deține industria alimentară cu circa 37,6%, care în ianuarie - iunie 2022 a obținut un volum de producție cu 32,71% (în prețuri comparabile) mai mult față de ianuarie-iunie 2021. În același timp, a avut loc creșterea volumului de producție la: fabricarea produselor de morărit, a amidonului și a produselor din amidon – 70,9%; prelucrare și conservarea fructelor și legumelor – 44,3%; fabricarea produselor

textile – 37,8%; fabricarea băuturilor - cu 21,0 %; fabricarea articolelor de îmbrăcăminte – cu 14,0%. Pe când, volumul producției și furnizarea de energie electrică și termică, gaze, apă caldă și aer condiționat s-a micșorat cu 24,6% (în prețuri comparabile) și a însumat 3593,0 mil lei.

Cifra de afaceri în industrie a fost în creștere cu 33,4% comparativ cu aceeași perioadă a anului precedent și constituie 24 525,9 mil lei.

Întreprinderile de **transport rutier** din municipiul Chișinău în perioada ianuarie-iunie 2022 au transportat 3 368,4 mii tone de mărfuri, cu 9,1% mai mult față de perioada similară din anul 2021, ceea ce reprezintă 47,1% din totalul volumului de mărfuri transportate de către întreprinderile de transport auto din țară.

Parcursul de mărfuri efectuat de către întreprinderile cu transport auto constituie 1 171,1 mil tone-km și este în creștere cu 1,4% față de aceeași perioadă analizată a anului precedent.

Numărul pasagerilor transportați cu autobuze și microbuze de folosință generală a fost de 18,6 mil pasageri, majorându-se cu 24,8% față de perioada similară a anului 2021, sau 56,6% din numărul total de pasageri transportați în ansamblu pe țară. Parcursul pasagerilor a constituit 530,8 mil pasageri-km fiind în creștere cu 40,0% comparativ cu ianuarie-iunie 2021.

În activitatea **investițională** din contul tuturor surselor de finanțare în perioada de raport au fost utilizate 8,0 mld lei, micșorându-se cu 14,9% (în prețuri comparabile) față de realizările perioadei similare a anului precedent.

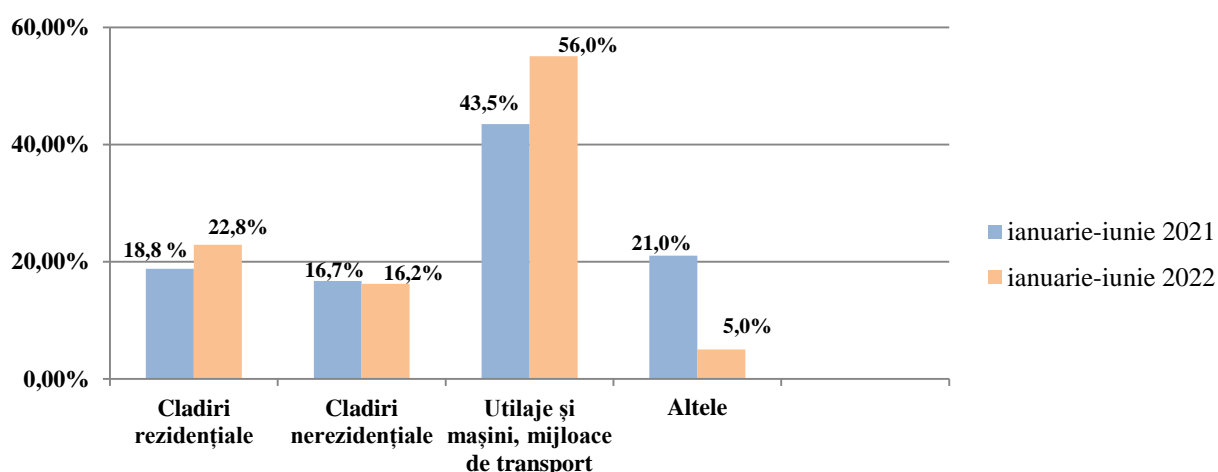
Investițiile în imobilizările corporale au însumat 7,8 mld lei fiind în descreștere cu 15,5% față de perioada similară a anului precedent. Investițiile în imobilizări necorporale, în ianuarie-iunie 2022, au înregistrat o creștere cu 4,8% față de ianuarie-iunie 2021 și au constituit 265,3 mil lei.

Pentru construcția clădirilor rezidențiale, în perioada ianuarie-iunie 2022, au fost însușite 1781,2 mil lei mijloace investiționale (22,2% din volumul total al mijloacelor însușite), pentru construcția clădirilor nerezidențiale 1260,9 mil lei (15,7% din volumul total). În comparație cu ianuarie - iunie 2021, cota parte a investițiilor la construcția clădirilor rezidențiale s-a majorat cu 4,0 p.p. iar la construcția clădirilor nerezidențiale s-a micșorat cu 0,5 puncte procentuale.

În comparație cu perioada similară a anului precedent s-a înregistrat o micșorare a volumului de investiții la clădirile nerezidențiale cu 9,9% și la clădirile rezidențiale o creștere cu 13,2%.

O parte importantă a mijloacelor fixe a fost orientată la procurarea utilajului, mașinilor și mijloacelor de transport, care a constituit 35,0% din volumul total al mijloacelor utilizate, suma fiind de 2,8 mld lei.

***Structura investițiilor în immobilizări corporale în valoarea investițiilor în active immobilizate***

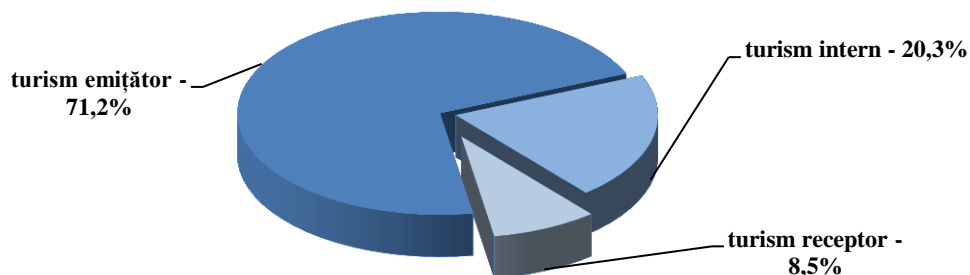


În ianuarie - iunie 2022 în municipiul Chișinău au fost date în exploatare 1231 locuințe cu suprafața totală de 103,8 mii m<sup>2</sup>, sau cu 36,3% mai puțin față de ianuarie-iunie 2021, din care: apartamente – 980 unități cu suprafața totală de 72,6 mii m<sup>2</sup> și case individuale de locuit - 251 unități cu suprafața totală de 31,2 mii m<sup>2</sup>. În ianuarie - iunie 2022 s-au eliberat 634 autorizații de construire pentru clădiri rezidențiale și nerezidențiale, în scădere cu 8,9% față de ianuarie-iunie 2021.

În această perioadă, **agențiile de turism și tur operatorii** au prestat servicii turistice la 120,6 mii turiști și excursioniști, în comparație cu perioada similară a anului precedent majorându-se cu 66,7%. Numărul de turiști și excursioniști străini care au beneficiat de serviciile agențiilor de turism și tur operatorilor în ianuarie - iunie 2022 s-a cifrat la 10 240 persoane, din care 9033 persoane sau 88,2% din total au sosit în scopuri de odihnă, recreere și agrement; 385 persoane (3,8%) - în scopuri de afaceri și profesionale.

Numărul de turiști și excursioniști, care au plecat în străinătate prin intermediul agențiilor de turism și tur operatorilor a totalizat 85,9 mii persoane și a fost în creștere cu 67,1% comparativ cu numărul turiștilor și excursioniștilor străini sosiți în municipiul Chișinău.

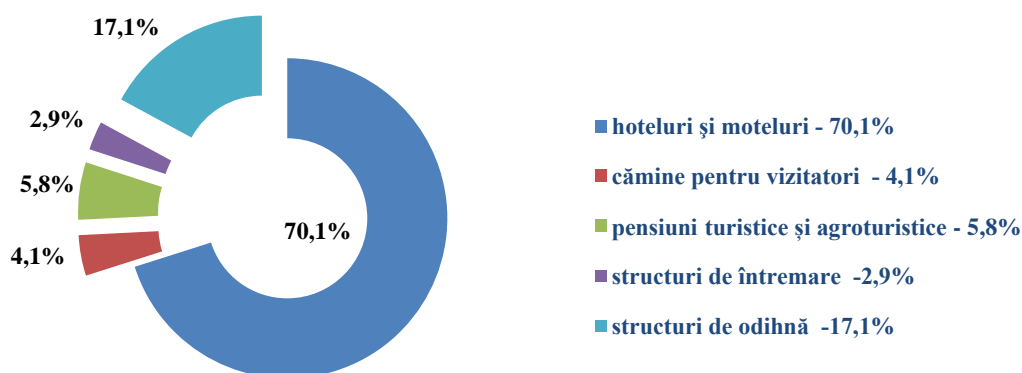
### *Structura de turiști după scopul vizitelor în ianuarie-iunie 2022*



Structurile de primire turistică colective cu funcțiuni de cazare, în ianuarie - iunie 2022 au fost frecventate de 91,0 mii turiști, ceea ce este de 3,0 ori mai mult comparativ cu perioada similară din anul precedent. Numărul de turiști sosiți în structurile de primire turistică colective cu funcțiuni de cazare se prezintă astfel: hoteluri și moteluri – 63,8 mii turiști (de 2,8 ori mai mult față de perioada respectivă 2021), cămine pentru vizitatori – 3,7 mii turiști (de 2,5 ori mai mult față de ianuarie - iunie 2021), pensiuni turistice și agroturistice – 5,3 mii turiști ( de 3,6 ori mai mult față de 2021), structuri de îngrijire – 2,6 mii turiști ( +37,6%), structuri de odihnă – 14,5 mii turiști (de 5,2 ori mai mult față de 2021).

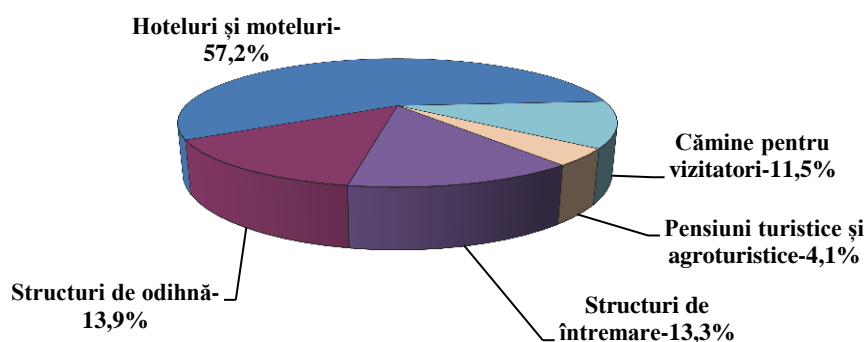
### *Structura de turiști sosiți în structurile de primire turistică colective cu funcțiuni de cazare în ianuarie – iunie 2022*

*(în % față de total turiști)*



Ponderi mai însemnate în numărul total al turiștilor străini cazați în structurile de primire turistică colective cu funcțiuni de cazare le-au revenit celor sosiți din România (13,1%), SUA (6,9%), Turcia (3,9%), Federația Rusă (3,6%), Italia (2,3%), Germania (1,8%),

***Ponderea de înnoptări înregistrate la structurile de primire turistică colective cu funcțiuni de cazare, pe tipuri de structuri, în ianuarie-iunie 2022***  
(în % față de total înnoptări)



În ianuarie - iunie 2022 în structurile de primire turistică colective cu funcțiuni de cazare au fost înregistrate 316,6 mii înnoptări ale turiștilor, ceea ce este de 2,4 ori mai mult comparativ cu perioada similară din anul precedent.

Durata medie a șederii pe total structuri de primire a fost de 4,5 zile, la structuri de îngrijire – 16,9 zile, cămine pentru vizitatori 10,9 zile, structuri de odihnă – 3,3 zile, hoteluri și structuri similare – 3,8 zile, pensiuni turistice și agroturistice – 3,4 zile.

**Salariul mediu lunar nominal brut** al unui salariat în unitățile din sector real cu 4 și mai mulți salariați în trimestrul II 2022 a fost de 12 367<sup>2</sup> lei fiind cu 19,2% mai mare comparativ cu câștigul salarial mediu pe țară, acesta fiind în mărime de 10 376,2 lei. Comparativ cu trimestrul I I 2021, câștigul salarial a crescut cu 15,4% sau cu 1647,8 lei.

<sup>2</sup> Datele cuprind unitățile din sectorul real cu 4 și mai mulți salariați și toate instituțiile bugetare, indiferent de numărul de salariați, care își au sediul central în mun. Chișinău

**Producția vegetală** în această perioadă se evidențiază prin următoarele rezultate. Rosta medie a principalelor culturi agricole, recoltate de către întreprinderile agricole și gospodăriile țărănești (de fermier) cu suprafața terenurilor agricole de 10 ha și peste din municipiul Chișinău, au semănat 4324 ha sau cu 1128 ha (cu 35,3%) mai mult față de ianuarie - iunie 2022.

***Suprafețele însămânțate cu culturi agricole și structura lor, în întreprinderile agricole inclusiv gospodăriile țărănești (de fermier) la 1 iulie 2022***

	Hectare	În % față de 1 iulie 2021	Structura, %	
			la 1 iulie 2022	la 1 iulie 2021
<b>Suprafață însămânțată-total</b>	<b>4 324</b>	<b>135,3</b>	<b>100,0</b>	<b>100,0</b>
<b><i>Cereale și leguminoase pentru boabe total</i></b> din acestea:	<b>2 371</b>	<b>114,7</b>	<b>54,8</b>	<b>64,8</b>
grâu de toamnă și primăvară <sup>3</sup>	1 034	145,4	23,9	26,4
orz de toamnă și primăvară <sup>3</sup>	319	56,3	7,4	15,1
leguminoase boabe-total <sup>3</sup>	27	81,8	0,6	0,9
<b><i>Culturi tehnice-total</i></b> din acestea:	<b>1 869</b>	<b>184,9</b>	<b>43,2</b>	<b>32,0</b>
floarea-soarelui	1 453	182,1	33,6	23,9
soia	21	67,7	0,5	1,4
rapiță de toamnă	132	74,2	3,1	5,3
<b><i>Cartofi, legume și bostănoase-total</i></b>	<b>25</b>	<b>119,0</b>	<b>0,6</b>	<b>0,6</b>
<b><i>Culturi pentru nutreț-total</i></b> din acestea:	<b>59</b>	<b>60,8</b>	<b>1,4</b>	<b>2,6</b>
porumb pentru siloz și masă verde	20	40,0	0,5	1,3
ierburi perene	31	66,0	0,7	1,2

În ianuarie - iunie 2022, **producția animală** în întreprinderile agricole și gospodăriile țărănești (de fermier) care au la balanță animale, în raport cu aceeași perioadă a anului precedent, a scăzut cu 10,0% la producția de lapte, totodată a scăzut cu 29,7% și producția (creșterea în masă vie) a vitelor și păsărilor la fel și producția de ouă a scăzut cu 2,9%.

La 1 iulie 2022 față de data respectivă a anului trecut efectivul de animale în gospodăriile de toate categoriile a scăzut, ca rezultat a diminuării efectivului atât în întreprinderile agricole, cât și în gospodăriile populației, cu excepția efectivului de vaci în întreprinderile agricole.

***Efectivul de animale pe principalele specii, la 1 iulie 2022***

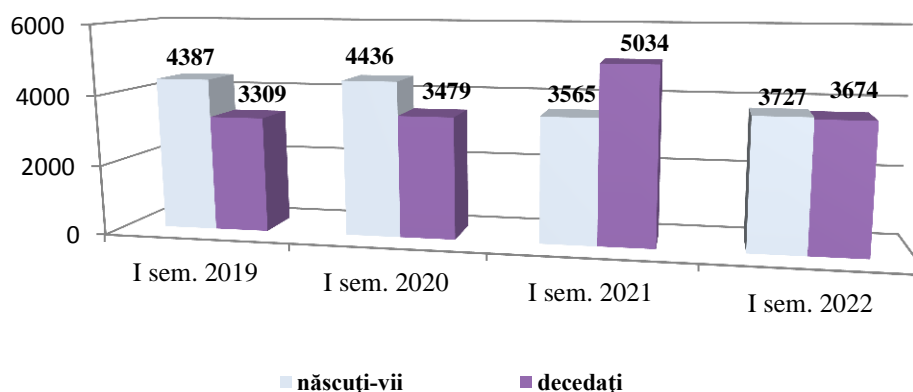
	Capete	În % față de 1 iulie 2022	Ponderea (în % față de total)
<b>Bovine – total</b>	775	90,2	100,0
din care			
întreprinderile agricole <sup>3</sup>	70	95,9	9,0
gospodăriile populației	705	89,7	91,0
din ele <b>vaci – total</b>	541	94,6	100,0
din care:			
întreprinderile agricole <sup>3</sup>	60	107,1	11,1
gospodăriile populației	481	93,2	88,9
<b>Porcine - total</b>	993	88,8	100,0
din care:			
întreprinderile agricole <sup>3</sup>	8	23,5	0,8
gospodăriile populației	985	90,9	99,2
<b>Ovine și caprine – total</b>	3 492	81,4	100,0
din care:			
întreprinderile agricole <sup>3</sup>	24	21,1	0,7
gospodăriile populației	3 468	83,0	99,3
<b>Păsări – total</b>	155 342	82,9	100,0
din care:			
întreprinderile agricole <sup>3</sup>	155 342	82,9	-

<sup>3</sup> Întreprinderile agricole și gospodăriile țărănești (de fermier) care au la bilanț animale



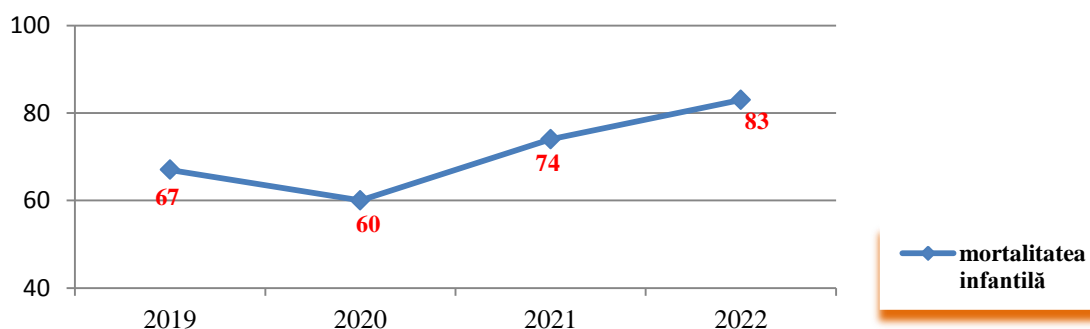
Situația **demografică** se caracterizează în felul următor: în ianuarie - iunie 2022 în municipiu au fost înregistrați 3727<sup>4</sup> născuți-vii, majorându-se cu 4,5% față de perioada similară a anului precedent. Numărul persoanelor decedate a fost de 3674<sup>3</sup>, cu 27,0% mai puțin comparativ cu ianuarie - iunie 2021.

### *Dinamica născuților-vii și decedaților*



Mortalitatea infantilă s-a majorat cu 12,2% față de perioada similară a anului trecut, numărul copiilor decedați la vârstă de sub un an fiind de 83 copii

### *Dinamica mortalității infantile în perioada ianuarie - iunie în anii 2019-2022*



Prin urmare, scăderea naturală în mărime de 1469 persoane înregistrate în ianuarie - iunie 2021 s-a schimbat în sporul natural pozitiv nesemnificativ-53 persoane în ianuarie-iunie 2022.

<sup>4</sup>Date provizorii

## Rezultatele operative ale activității social-economice a municipiului Chișinău

Indicatori	Unitate de măsură	Anul 2021	Ianuarie - iunie 2021	Ianuarie - iunie 2022 (oper.)	În % față de anul precedent
Volumul producției industriale în prețuri curente	mil lei	28184,4	12647,7	17208,1	136,1*
Volumul investițiilor capitale din contul tuturor surselor de finanțare	mil lei	19993,8	7168,2	8029,3	112,0*
Volumul mărfurilor transportate de către întreprinderile cu transport auto	mii tone	6971,2	3086,8	3368,4	109,1
Pasageri transportați cu autobuze și microbuze de folosință generală	mii călători	30217,2	14859,6	18550,7	124,8
Salariul mediu lunar	lei	11571,9	10719,4 **	12367,2**	115,4**
Sporul natural al populației	persoane	-2304	-1469***	53***	-
Turism receptor	mii turiști	23,9	3,1	10,2	de 3,2 ori mai mult
Turism emițător	mii turiști	171,6	51,4	85,9	167,1

\* în prețuri comparabile

\*\* trimestrul II

\*\*\* date preliminare