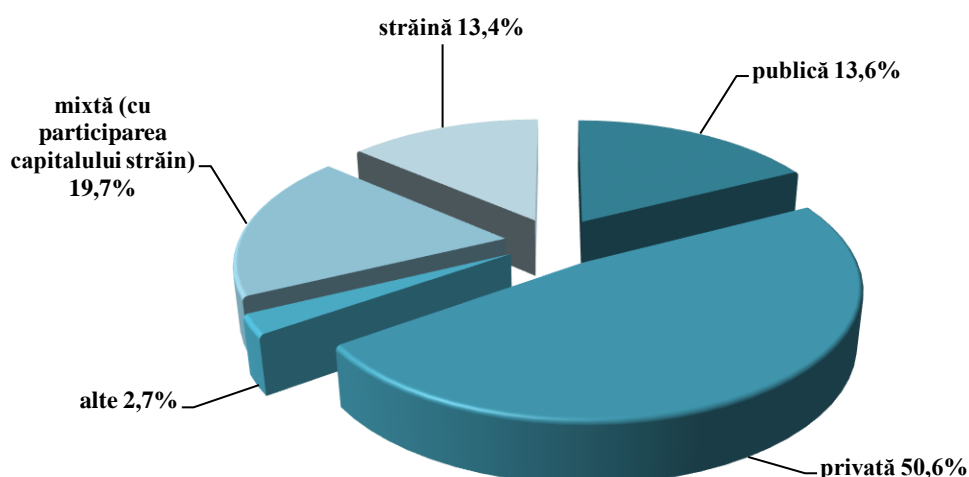


## Rezultatele operative ale activității social-economice a municipiului Chișinău în ianuarie-septembrie 2021

Activitatea economiei municipiului Chișinău în perioada ianuarie-septembrie 2021 a marcat următoarele rezultate.

**Producția industrială** pe parcursul acestei perioade a însumat 19285,8<sup>1</sup> mil lei în prețuri curente. Întreprinderile industriale de toate formele de proprietate au marcat o creștere cu 11,3% (în prețuri comparabile) în comparație cu perioada respectivă a anului precedent.

*Structura producției industriale fabricate pe forme de proprietate  
în ianuarie - septembrie 2021*



Contribuția întreprinderilor industriale din sectorul public este de 13,6% în volumul total de producție, sectorului privat îi revin 50,6% din volumul total al producției obținute, iar sectorului întreprinderilor mixte și cu capital străin – 33,1%.

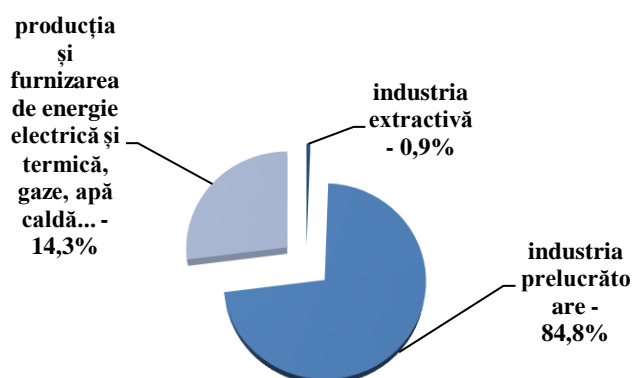
<sup>1</sup> Datele se prezintă pe cercul de întreprinderi cu activitatea principală de industrie, cuprinse în cercetare statistică lunară: cu >20 angajați-exhaustiv, 4-19 angajați – eșantion.

### *Activitatea sectorului industrial în ianuarie-septembrie 2021*

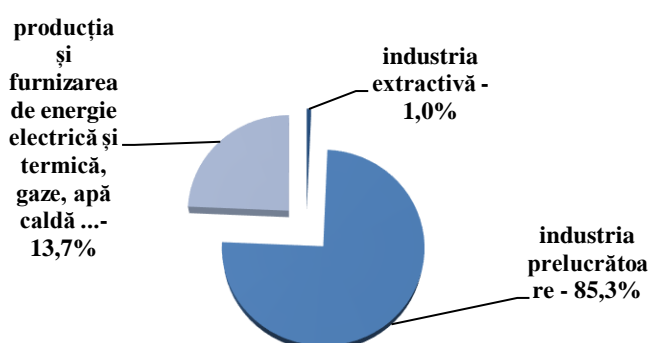
Indicatorii Denumirea	Volumul producției industriale (în prețuri curente), mil lei	În % față de perioada respectivă (în prețuri comparabile)
<b>Industrie – total:</b>	<b>19285,8</b>	<b>111,3%</b>
Industria extractivă	188,7	111,6%
Industria prelucrătoare	16458,4	110,9%
Producția și furnizarea de energie electrică și termică, gaze și apă caldă	2638,7	115,0%

În ianuarie-septembrie 2021, comparativ cu aceeași perioadă a anului precedent, producția industrială s-a majorat cu 11,3%, ca urmare a creșterii producției industriale la producția și furnizarea de energie electrică și termică, gaze, apă caldă și aer condiționat (+15,0%). Totodată, s-au înregistrat creșteri în industria extractivă (+11,6%) și în industria prelucrătoare (+10,9%).

*Structura producției industriale  
după tipuri de activități în  
ianuarie - septembrie anul 2020*



*Structura producției industriale  
după tipuri de activități în  
ianuarie-septembrie anul 2021*



O pondere înaltă în volumul total de producție prelucrătoare o deține industria alimentară cu circa 30,3% care în ianuarie-septembrie 2021 a obținut un volum de producție cu 10,2% (în prețuri comparabile) mai mult față de ianuarie-septembrie

2020. În același timp, a avut loc creșterea volumului de producție la: fabricarea articolelor de îmbrăcăminte – cu 17,9%; prelucrarea lemnului, fabricarea produselor din lemn și pluta cu excepția mobilei – cu 67,0%; tăbăcirea și finisarea pieilor, fabricarea articolelor din voiaj și marochinărie, harnasamentelor și încălțămintei, prepararea și vopsirea blănurilor – 27,7% ; fabricarea băuturilor - cu 7,4 %.

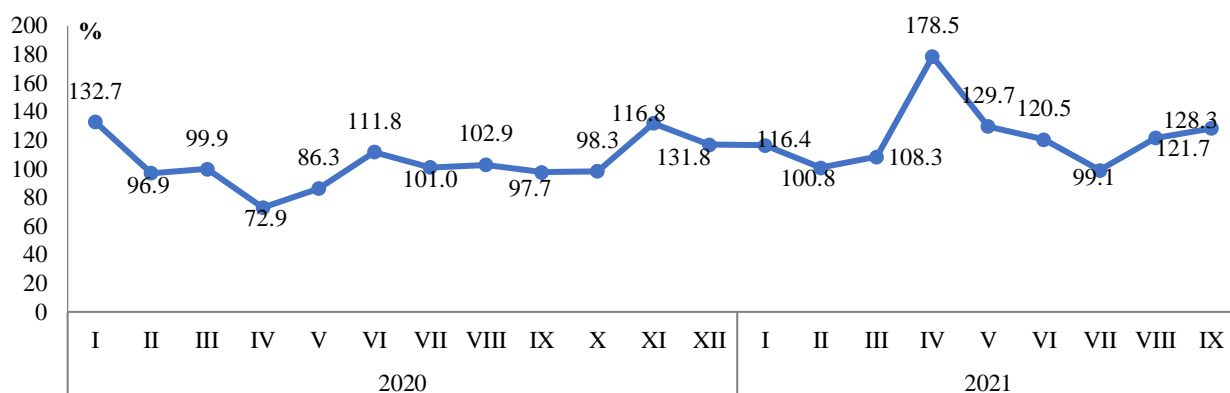
De asemenea a avut loc creșterea volumului producției și furnizarea de energie electrică și termică, gaze, apă caldă și aer condiționat cu 15,0% (în prețuri comparabile) și a însumat 2638,7 mil lei.

Cifra de afaceri în industrie a fost în creștere cu 19,7% comparativ cu aceeași perioadă a anului precedent și constituie 35500,0 mil lei.

Întreprinderile de **transport rutier** din municipiul Chișinău în perioada ianuarie-septembrie 2021 au transportat 5033,6 mii tone de mărfuri, cu 20,9% mai mult față de perioada similară din anul 2020, ceea ce reprezintă 45,3% din totalul volumului de mărfuri transportate de către întreprinderile de transport auto din țară.

Parcursul de mărfuri efectuat de către întreprinderile cu transport auto constituie 1802,8 mil tone-km și este în creștere cu 19,7% față de aceeași perioadă a anului 2020.

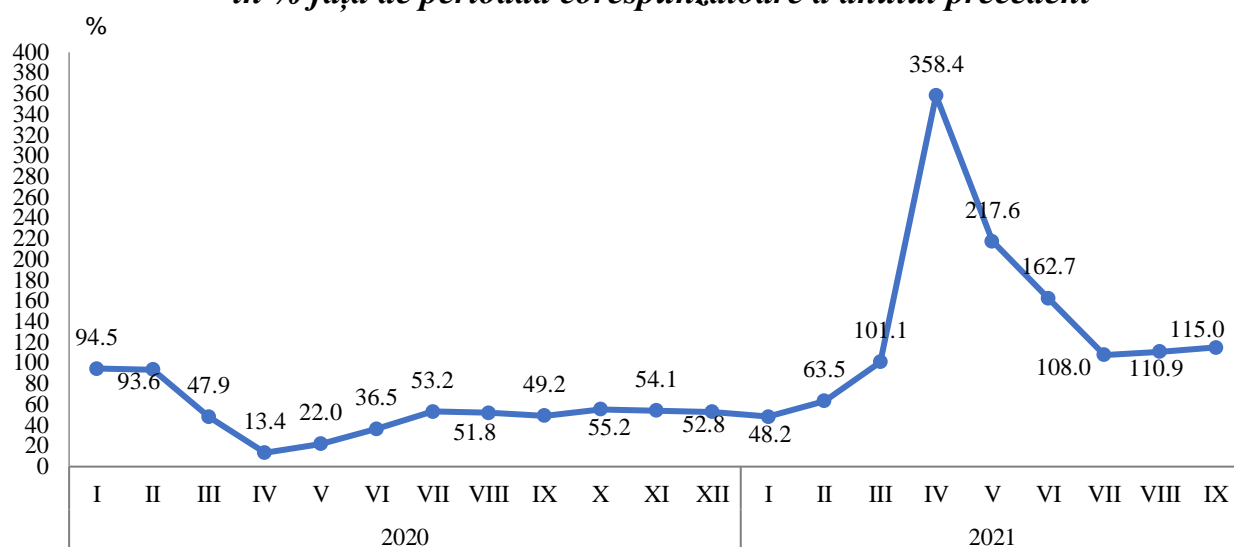
***Mărfuri transportate de către întreprinderile de transport, 2020-2021, în % față de perioada corespunzătoare a anului precedent***



Numărul pasagerilor transportați cu autobuze și microbuze de folosință generală a fost de 22745,8 mii pasageri, majorându-se cu 5,5% față de ianuarie-septembrie

2020 iar parcursul pasagerilor a constituit 682,0 mil pasageri-km, majorându-se cu 10,7% față de perioada corespunzătoare a anului precedent.

***Pasageri transportați cu transportul public, 2020-2021,  
în % față de perioada corespunzătoare a anului precedent***



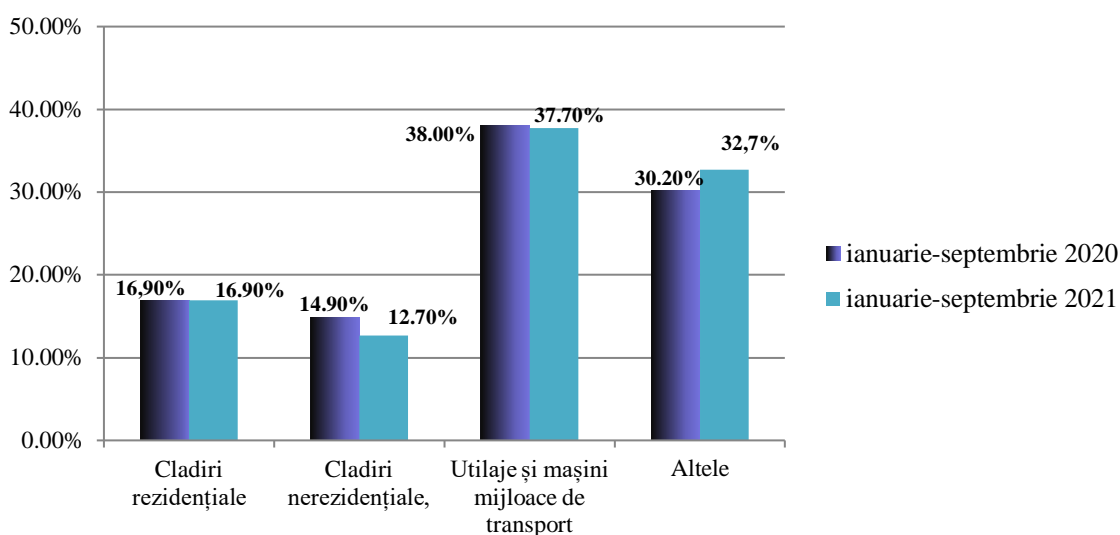
În activitatea **investițională** din contul tuturor surselor de finanțare în perioada de raport au fost utilizate 12763,8 mil lei, majorându-se cu 14,0% (în prețuri comparabile) față de realizările perioadei similare a anului precedent.

Investițiile în immobilizări necorporale, în ianuarie-septembrie 2021, au înregistrat o creștere cu 29,6% față de ianuarie-septembrie 2020. Investițiile în immobilizările corporale au însumat 12409,3 mil lei, fiind în creștere cu 13,6% față de perioada similară a anului precedent.

Pentru construcția clădirilor rezidențiale, în perioada ianuarie-septembrie 2021, au fost însușite 2153,2 mil lei mijloace investiționale (16,9% din volumul total al mijloacelor însușite), pentru construcția clădirilor nerezidențiale – 1625,1 mil lei (12,7% din volumul total). În comparație cu ianuarie-septembrie 2021, cota parte a investițiilor la construcția clădirilor rezidențiale a rămas aceeași, iar la construcția clădirilor nerezidențiale s-a micșorat cu 2,2 puncte procentuale. În comparație cu perioada similară a anului precedent s-a înregistrat micșorarea volumului de investiții la clădirile nerezidențiale cu 24,4% iar la clădirile rezidențiale cu 12,4%.

O parte importantă a mijloacelor fixe a fost orientată la procurarea utilajului, mașinilor și mijloacelor de transport, care a constituit 37,7% din volumul total al mijloacelor utilizate, suma fiind de 4808,2 mil lei.

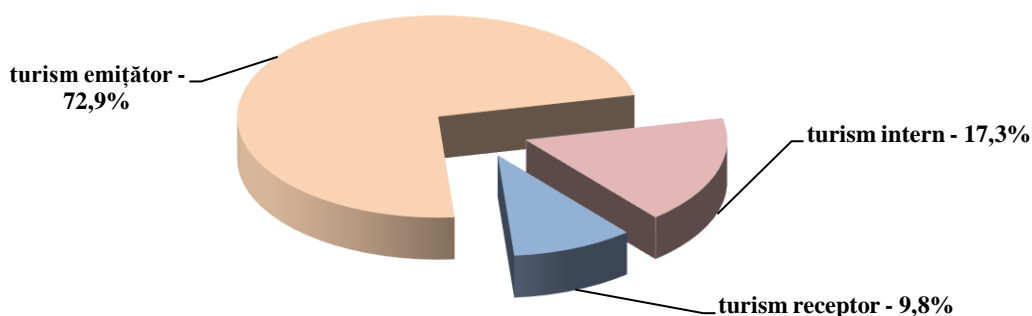
***Structura investițiilor în imobilizări corporale în valoarea investițiilor în active imobilizate***



În ianuarie-septembrie 2021 în municipiul Chișinău au fost date în exploatare 3392 locuințe cu suprafața totală de 343,2 mii m<sup>2</sup>, sau cu 14,9% mai mult față de ianuarie-septembrie 2020, din care: apartamente - 4241 unități cu suprafața totală de 290,9 mii m<sup>2</sup> și case individuale de locuit - 424 unități cu suprafața totală de 52,3 mii m<sup>2</sup>. În ianuarie-septembrie 2021 s-au eliberat 1557 autorizații de construire pentru clădiri rezidențiale și nerezidențiale, în creștere de 2,0 ori față de ianuarie-septembrie 2020.

În această perioadă, **agențiile de turism și tur operatorii** au prestat servicii turistice la 187,8 mii turiști și excursioniști, în comparație cu perioada similară a anului precedent s-a majorat de 3 ori. Numărul de turiști și excursioniști străini care au beneficiat de serviciile agențiilor de turism și tur operatorilor în ianuarie-septembrie 2021 s-a cifrat la 18486 persoane, din care 94,0% au sosit în scopuri de odihnă, recreere și agrement; 6,0% - în scopuri de afaceri și profesionale. Numărul de turiști și excursioniști, care au plecat în străinătate prin intermediul agențiilor de turism și tur operatorilor, în perioada de raport, a totalizat 136,9 mii persoane.

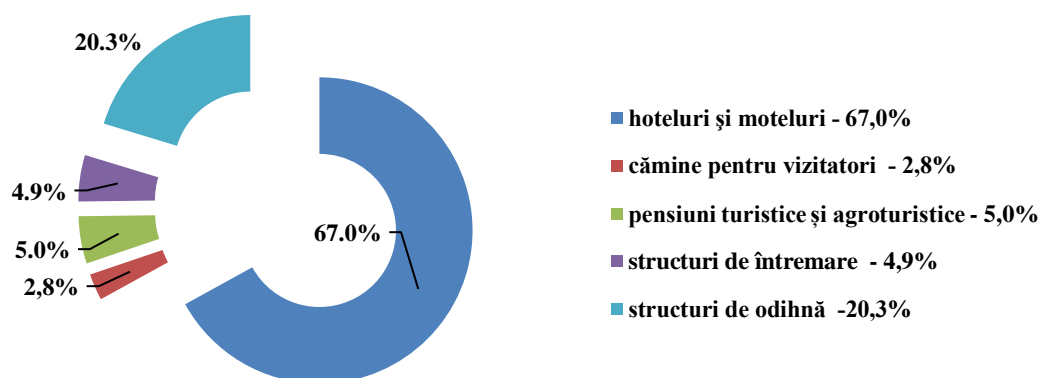
### *Structura de turiști după scopul vizitelor în ianuarie-septembrie 2021*



Structurile de primire turistică colective cu funcțiuni de cazare, în ianuarie-septembrie 2021 au fost frecventate de 72,8 mii turiști, ceea ce este cu 94,2% mai mult comparativ cu perioada similară din anul precedent. Numărul de turiști sosiți în structurile de primire turistică colective cu funcțiuni de cazare se prezintă astfel: hoteluri și moteluri – 48,8 mii turiști ( +71,7% față de perioada respectivă 2020), cămine pentru vizitatori – 2,0 mii turiști ( +5,0%), pensiuni turistice și agroturistice – 3,6 mii turiști ( +71,3%), structuri de întremare – 3,6 mii turiști ( de 2,2 ori), structuri de odihnă – 14,8 mii turiști ( de 4,4 ori).

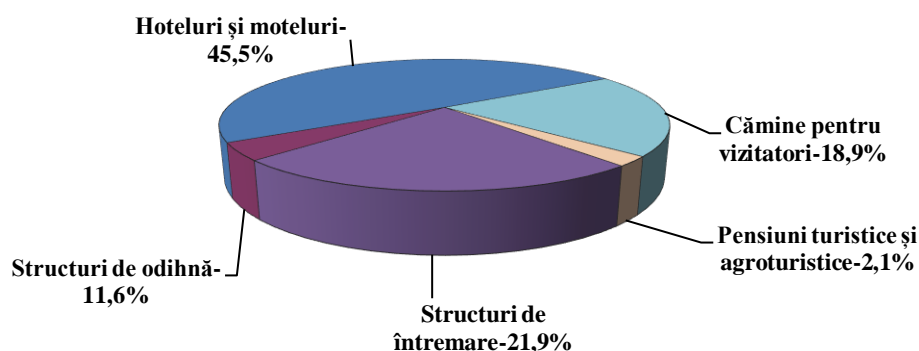
### *Structura de turiști sosiți în structurile de primire turistică colective cu funcțiuni de cazare în ianuarie-septembrie 2021*

(în % față de total turiști)



Ponderi mai însemnate în numărul total al turiștilor străini cazați în structurile de primire turistică colective cu funcțiuni de cazare le-au revenit celor sosiți din România (27,9%), Federația Rusă (12,3%), Ucraina (11,3), S.U.A (7,7%), Turcia (4,6%), Italia și Germania (câte 3,9%).

***Ponderea de înnoptări înregistrate la structurile de primire turistică colective cu funcțiuni de cazare, pe tipuri de structuri, în ianuarie - septembrie 2021***  
(în % față de total înnoptări)



În ianuarie-septembrie 2021 în structurile de primire turistică colective cu funcțiuni de cazare au fost înregistrate 272,7 mii înnoptări ale turiștilor, din care 190,4 mii ale cetățenilor moldoveni (69,8% din total înnoptări) și 82,3 mii înnoptări ale nerezidenților (30,2%).

Durata medie de ședere a unui turist în structurile de primire turistică colective, în ianuarie-septembrie 2021 a constituit 4,7 zile, din care la hoteluri și moteluri - 3,5 zile, cămine pentru vizitatori – 26,5 zile, pensiuni turistice și agroturistice - 2,6 zile, structuri de îngrijire – 17,7 zile și structuri de odihnă – 3,1 zile.

În această perioadă **sectorul agricol** a marcat următoarele rezultate. În ianuarie-septembrie 2021, în întreprinderile agricole și gospodăriile țărănești (de fermier) care au la balanță animale, în raport cu aceeași perioadă a anului precedent a scăzut producția în masă a vitelor și a păsărilor cu 30,2%, producția de lapte - cu 25,5% și producția de ouă - cu 23,7%.

La 1 octombrie 2021 față de data respectivă a anului trecut s-a diminuat efectivul de animale pe toate speciile în gospodăriile de toate categoriile ca rezultat al scăderii efectivului de animale atât în întreprinderile agricole, cât și în gospodăriile populației.

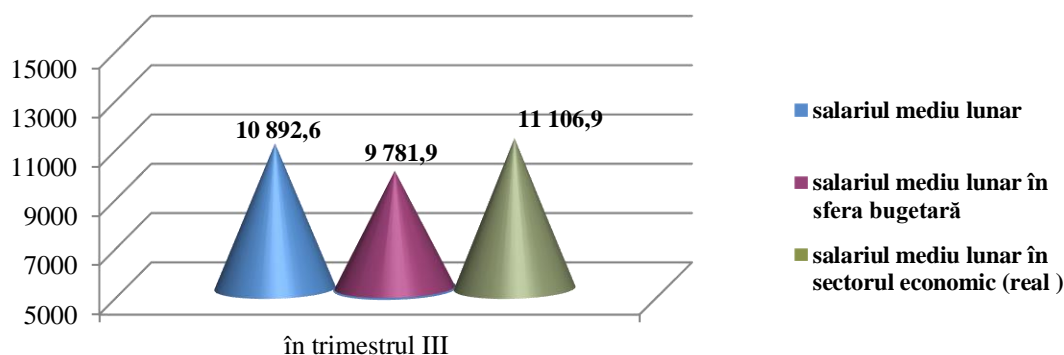
În trimestrul III 2021, **câștigul salarial mediu lunar nominal brut** al unui angajat a fost de 10 892,6 lei, în creștere cu 14,8% față de trimestrul III 2020 și cu 18,7% mai mare decât media pe țară (9175,7 lei).

*Câștigul salarial mediu lunar nominal brut în trimestrul III 2021, pe activități economice<sup>2</sup>*

Activități economice	Lei	În % față de:	
		Trimestrul III 2021	Trimestrul II 2021
<b>Total</b>	<b>10 892,6</b>	<b>114,8</b>	<b>101,6</b>
Agricultură, silvicultură și pescuit	6 198,2	103,4	107,5
Industrie	9 279,6	107,5	105,3
Administrație publică și apărare; asigurări sociale obligatorii	12 748,2	108,1	100,1
Învățământ	8 770,5	107,1	93,3
Alte activități de servicii	11 542,8	118,4	101,7

În sectorul bugetar, în trimestrul III 2021, câștigul salarial mediu lunar a constituit 9781,9 lei, cu 10,1% mai mult față de trimestrul III 2020, iar în sectorul real acest indicator a constituit 11 106,9 lei și s-a mărit cu 15,6% față de cel înregistrat în aceeași perioadă a anului trecut.

*Salariul mediu lunar nominal brut în trimestrul III 2021*



Situația **demografică** se caracterizează în felul următor: în ianuarie-septembrie 2021 conform datelor preliminare, în municipiu au fost înregistrați 5616<sup>3</sup> născuți-vii, micșorându-se cu 19,3% față de perioada similară a anului precedent.

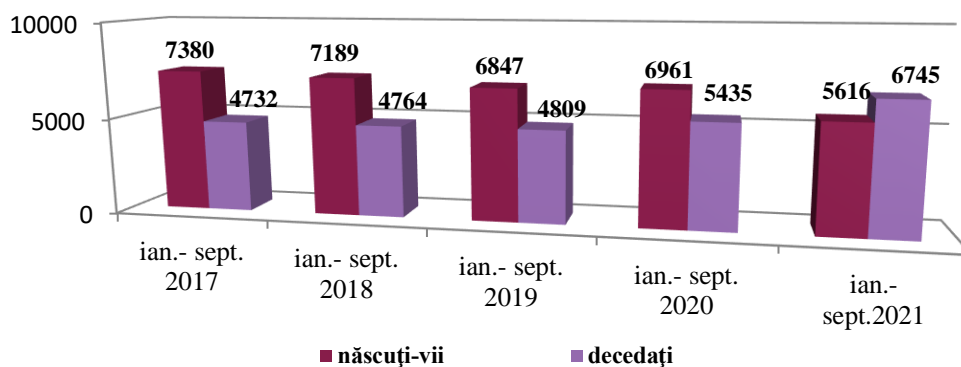
Numărul persoanelor decedate a fost de 6745<sup>3</sup>, cu 24,1% mai mult comparativ cu ianuarie-septembrie 2020.

<sup>2</sup> Datele cuprind unitățile din sectorul real cu 4 și mai mulți salariați și toate instituțiile bugetare, indiferent de numărul de salariați, care își au sediul central în mun. Chișinău.

<sup>3</sup>Date provizorii

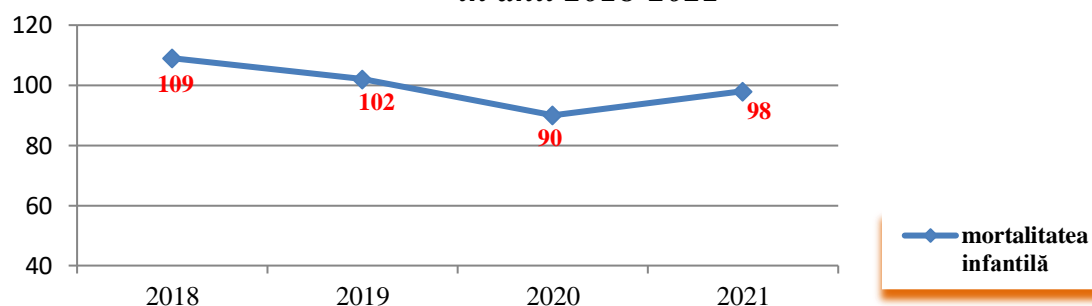


### *Dinamica născuților-vii și decedaților*



Mortalitatea infantilă s-a majorat cu 8,9% față de perioada similară a anului trecut, numărul copiilor decedați la vârstă de sub un an fiind de 98 copii.

### *Dinamica mortalității infantile în perioada ianuarie-septembrie în anii 2018-2021*



Situația epidemiologică afectează considerabil sănătatea publică, în această perioadă se evidențiază un spor natural negativ al populației, numărul decedaților depășește numărul născuților-vii cu 1129 persoane.

Conform datelor furnizate de către Agenția Servicii Publice din Registrul de Stat al Populației, în ianuarie-septembrie 2021, în municipiul Chișinău au sosit 13829 persoane și au plecat 7383 persoane, prin urmare sporul migratoriu a constituit 6446 persoane.

## Rezultatele operative ale activității social-economice a municipiului Chișinău

Indicatori	Unitate de măsură	Anul 2019	Anul 2020 (oper.)	Ianuarie-septembrie 2020 (oper.)	Ianuarie-septembrie 2021 (oper.)	În % față de perioada similară a anului precedent
Valoarea producției industriale în prețuri curente	mil lei	24584,2	23768,9	16786,0	19285,8	114,9*
Valoarea investițiilor capitale din contul tuturor surselor de finanțare	mil lei	19308,5	19218,2	10736,3	12763,8	118,9*
Volumul mărfurilor transportate de către întreprinderile cu transport auto	mii tone	5735,9	5890,0	4162,1	5033,6	120,9
Pasageri transportați cu autobuze și microbuze de folosință generală	mii călători	56728,1	29082,5	21554,2	22745,8	105,5
Salariul mediu lunar	lei	9227,2	10390,9**	9489,7**	10892,6**	114,8
Sporul natural al populației	persoane	82	570***	1526***	1129***	73,9
Turism receptor	mii turiști	19,1	6,8	6,7	18,5	de 2,8 ori
Turism emițător	mii turiști	253,5	59,4	38,6	136,9	de 3,6 ori

\* în prețuri comparabile

\*\* trimestrul III

\*\*\* date preliminare

022-22-33-16