

CONSILIUL MUNICIPAL CHIȘINĂU

DECIZIE

nr. _____

din _____

Pentru aprobarea Raportului
privind executarea bugetului
municipal Chișinău pe anul 2023

Având în vedere Raportul privind executarea bugetului municipal Chișinău pe anul 2023, în temeiul art. 73 alin. (3) din Legea finanțelor publice și responsabilității bugetar-fiscale nr. 181/2014, art. 31 alin. (3) din Legea nr. 397/2003 „Privind finanțele publice locale”, art. 6 alin. (2) pct. 3) lit. h) din Legea nr. 136/2016 „Privind statutul municipiului Chișinău”, art. 14 alin. (2) lit. n) din Legea nr. 436/2006 „Privind administrația publică locală”, Consiliul Municipal Chișinău **DECIDE:**


1. Se aprobă Raportul privind executarea bugetului municipal Chișinău pe anul 2023 la venituri, în sumă de 6 946 053,8 mii lei, și la cheltuieli, în sumă de 7 244 875,8 mii lei, cu soldul bugetar în sumă de (298 822,0) mii lei (anexele nr. 1-8).

2. Direcția relații publice și buget civil a Primăriei Municipiului Chișinău va asigura publicarea Raportului privind executarea bugetului municipal Chișinău pe anul 2023 pe pagina oficială a Primăriei Municipiului Chișinău, după aprobarea deciziei de către Consiliul Municipal Chișinău.

PREȘEDINTE DE ȘEDINȚĂ

SECRETAR INTERIMAR
AL CONSILIULUI

Adrian TALMACI



CONSILIUL MUNICIPAL CHIȘINĂU
PRIMAR GENERAL AL MUNICIPIULUI CHIȘINĂU
DIRECȚIA GENERALĂ FINANȚE

nr. 47/06-3/39 din 15.03.2024

la nr. _____ din _____

Consiliul municipal Chișinău

Raportul
privind executarea bugetului municipal Chișinău
în anul 2023

Raportul privind executarea bugetului municipal Chișinău pe anul 2023 este elaborat în baza prevederilor art. 31 din Legea nr. 397/2003 privind finanțele publice locale.

Prin decizia CMC nr. 23/2 din 27.12.2022, bugetul municipal Chișinău pentru anul 2023 a fost aprobat în lectura a doua.

Pe parcursul anului 2023, în conformitate cu prevederile art. 43, art. 44 și art. 61 din Legea nr. 181/2014 privind finanțele publice și responsabilităților bugetar-fiscale, și totodată, art. 7 și art. 28 din Legea nr. 397/2003 privind finanțele publice locale, **au fost efectuate modificări în bugetul municipal** prin Deciziile CMC nr. 4/2 din 21 aprilie 2023, nr. 4/14 din 03 mai 2023, nr. 5/1 din 30 mai 2023, nr. 5/6 din 06 iunie 2023, nr. 5/7 din 06 iunie 2023, nr. 5/12 din 07 iunie 2023, 6/1 din 20 iunie 2023, 7/4 din 12 septembrie 2023, 8/1 din 21 noiembrie 2023 și Dispozițiile 148-d din 26 aprilie 2023, 360-d din 28 iulie 2023, nr. 477-d din 25 septembrie 2023, nr. 517-d din 16 octombrie 2023, nr. 544-d din 24 octombrie 2023, 643-d din 14 decembrie 2023, 661-d din 29 decembrie 2023, **în rezultatul cărora volumul total la venituri a fost majorat cu 203 984,1 mii lei și la partea de cheltuieli cu 553 341,5 mii lei, sold bugetar 349 357,4 mii lei.**

Factorii de bază care au determinat modificările operate în bugetul municipal Chișinău se referă la:

- utilizarea soldurilor de mijloace bănești aferente realizării proiectelor finanțate din surse externe și veniturilor colectate ale autorităților/instituțiilor bugetare, intrărilor de granturi și împrumuturi externe și donațiilor, preponderent pentru măsurile de dezvoltare a infrastructurii municipiului Chișinău;

- corelarea mijloacelor bugetare din transferurile de la bugetul de stat pentru întreținerea centrelor de plasament temporar pentru persoanele refugiate, acordarea indemnizațiilor unice angajaților din domeniul social infectați cu COVID-19 în timpul exercitării atribuțiilor de serviciu; acoperirea insuficienței resurselor energetice la instituțiile de învățământ, acordarea plăților unice cu caracter excepțional angajaților din instituțiile municipale de învățământ și, totodată, pentru infrastructura drumurilor municipale.

La situația din 31.12.2023, parametrii bugetului municipal Chișinău au constituit, la partea de **venituri** – **6 946 053,8 mii lei**, la partea de **cheltuieli** - **7 244 875,8 mii lei**, **soldul bugetar** - **(298 822,0) mii lei**.

Executarea indicatorilor principali ai bugetului municipal în anul 2023 se prezintă în tabelul următor.

mii lei

Indicatori	Precizat pe an	Executat la 31.12.2023	% executării
I. Venituri	7 016 359,0	6 946 053,8	99,0
II. Cheltuieli	7 912 762,0	7 244 875,8	91,6
III. Sold bugetar	(896 403,0)	(298 822,0)	33,3

În anul 2023, încasările *veniturilor bugetului municipal* au constituit 6 946 053,8 mii lei sau la nivel de 99,0 la sută din prevederile anuale. Comparativ cu anul precedent, veniturile s-au majorat cu 973 823,7 mii lei sau cu 16,3 % (anexele nr.2 și nr. 2.1).

Structura executării bugetului municipal Chișinău după sursele principale de venituri se prezintă după cum urmează:

1. Defalcările de la impozitele și taxele de stat (impozitele pe venitul persoanelor fizice) au fost realizate în sumă totală de 2 091 651,9 mii lei, la nivel de 103,8 la sută față de prevederile anuale. Comparativ cu perioada analogică a anului precedent, încasările s-au majorat cu 343 796,2 mii lei sau cu 19,7 la sută, inclusiv:

- *impozitul pe venitul din salariu* a fost realizat în sumă de 1 941 155,0 mii lei, la nivel de 105,5 la sută față de prevederile bugetului precizat pe anul 2023 în sumă de 1 840 615,0 mii lei și la nivel de 121,2 la sută față de încasările perioadei respective a anului precedent în sumă de 1 602 221,2 mii lei. Acest fapt se datorează majorării cuantumului minim garantat al salariului până la 4 000,0 lei, începând cu 01.01.2023, în sectorul real și bugetar. Totodată, pentru angajații din sectorul bugetar, prin Legea bugetului de stat pentru anul 2023, a fost stabilit sporul lunar în valoare fixă în mărime de 1300 de lei, iar începând cu 01.06.2023, prin Legea nr. 168/2023 pentru modificarea unor acte legislative, au fost majorate valorile de referință pentru personalul din administrația publică centrală și alte categorii de salariați;

- *încasările impozitului pe venitul persoanelor fizice spre plată/achitat* au constituit 121 820,5 mii lei, la nivel de 98,4 la sută față de încasările perioadei respective a anului precedent în sumă de 123 804,4 mii lei;

- *încasările impozitului pe venitul aferent operațiunilor de predare în posesie și/sau folosință a proprietății imobiliare* au constituit 23 769,0 mii lei, la nivel de 141,2 la sută față de încasările perioadei respective a anului precedent în sumă de 16 838,7 mii lei, datorită creșterii numărului contractelor de dare în locațiune a bunurilor imobile înregistrate pe parcursul anului 2023 cu circa 17% față de perioada similară a anului 2022;

- *impozitul pe venitul persoanelor fizice care activează în domeniul transportului rutier în regim de taxi* a fost realizat în sumă de 4 907,4 mii lei, la nivel de 98,3 la sută față de încasările perioadei respective a anului precedent în sumă de 4 991,4 mii lei.

2. **Veniturile proprii (încasări directe și integrale)** au fost realizate în sumă totală de 866 942,8 mii lei, la nivel de 105,1 la sută față de veniturile bugetului precizat pe anul 2023 în sumă de 825 067,9 mii lei și la nivel de 115,4 la sută față de realizările anului precedent în sumă de 115 795,4 mii lei, inclusiv:

- **Taxele locale** au fost realizate în sumă totală de 361 304,1 mii lei, la nivel de 104,4 la sută din prevederile planului precizat pe anul 2023 în sumă de 346 160,9 mii lei, majorându-se față de perioada respectivă a anului precedent cu 72 750,4 mii lei sau cu 25,2 la sută, inclusiv din contul încasărilor:

- *taxei pentru unitățile comerciale și/sau de prestări servicii de deservire socială* – plus 12 728,5 mii lei. Creșterea încasărilor taxei menționate se datorează majorării cotelor stabilite pentru anul 2023 față de cotele anului 2022;

- *taxei pentru cazare* – plus 13 490,4 mii lei. Factorii principali care au influențat executarea acestei surse de venituri este majorarea cotei taxei stabilite pentru anul 2023 până la 5% din venitul din vânzări ale serviciilor de cazare (3 la sută în anul 2022), cât și majorarea volumului serviciilor acordate de prestatorii serviciilor de cazare în legătură cu situația creată în țara vecină;

- *taxei pentru salubritate* – plus 26 464,1 mii lei. Factorul principal care a influențat executarea acestei surse de venituri este elaborarea în municipiul Chișinău a mecanismului de calculare și încasare a acestei taxe;

- *taxei de organizare a licitațiilor și loteriilor pe teritoriul unității administrative-teritoriale* – plus 18398,2 mii lei. În perioada respectivă, S.A. Loteria Națională a Moldovei a achitat obligațiunile fiscale pentru trimestrul IV al anului 2022 și primele 9 luni ale anului 2023 cu 14262,9 mii lei mai mult față de 4135,3 mii lei în perioada respectivă a anului 2022;

- *taxei pentru dispozitivele publicitare* – plus 3337,4 mii lei. Prin dispoziția PG nr. 246-d din 09.06.2023, în temeiul art. 40 din Legea nr. 62/2022 cu privire la publicitate, a fost pus în aplicare mecanismul autorizării publicității pe/în vehicule.

- **Încasările de la arenda terenurilor cu altă destinație decât cea agricolă încasate în bugetul local de nivelul II și locațiunea patrimoniului public municipal** au fost realizate în sumă totală de 108 776,7 mii lei, la nivel de 125,2 la sută din prevederile planului precizat pe anul 2023 în sumă de 86 885,2 mii lei și s-au majorat cu 20 177,4 mii lei față de încasările perioadei respective a anului precedent. Această majorare a fost asigurată din contul încasărilor:

- plății pentru locațiunea patrimoniului public municipal care a fost realizată în sumă de 61 862,1 mii lei, cu 3 162,3 mii lei mai mult față de încasările perioadei respective a anului precedent;

- plății pentru arenda terenurilor cu altă destinație decât cea agricolă în sumă de 46 914,7 mii lei, la nivel de 156,9 la sută față de încasările perioadei respective a anului 2022 în sumă de 29 899,6 mii lei și cu 17015,1 mii lei mai mult față de încasările perioadei respective a anului precedent. Aceasta a fost realizată în fond din contul achitării de către Capital Imobil S.R.L. Agenția din Chișinău, a plății pentru dreptul de suprafață a terenurilor la licitații în sumă de 10220,0 mii lei (față de 1 280,0 mii lei în anul 2022).

- **Încasările impozitelor pe proprietate** au fost realizate în sumă totală de 356 863,8 mii lei, la nivel de 97,8 la sută din prevederile planului precizat pe anul 2023 în sumă totală de 364 770,8 mii lei, comparativ cu perioada respectivă a anului precedent, încasările s-au majorat cu 11 554,0 mii lei sau cu 3,3 la sută, inclusiv cele mai considerabile:

- *impozitul pe bunurile imobiliare achitat de către persoanele juridice și fizice înregistrate în calitate de întreprinzător din valoarea estimată (de piață) a bunurilor imobiliare* – în sumă de 143 117,2 mii lei, la nivel de 107,0 la sută sau cu o majorare de 9331,3 mii lei față de realizările perioadei respective a anului precedent;

- *impozitul pe bunurile imobiliare achitat de către persoanele fizice cetățeni din valoarea estimată (de piață) a bunurilor imobiliare* – a fost realizat în sumă de 191 747,9 mii lei, la nivel de 102,6 la sută față de realizările perioadei respective a anului precedent.

Majorarea executării impozitelor pe proprietate față de încasările anului 2022 se datorează creșterii numărului și valorii estimate a obiectelor imobiliare, care aparțin persoanelor juridice și fizice.

- **Încasările dividendelor primite de la cota-parte a proprietății municipale în societățile pe acțiuni și defalcărilor din profitul net al întreprinderilor municipale** au fost executate în sumă totală de 20 672,3 mii lei, trecând pragul de 200,0 la sută din prevederile bugetului precizat pe anul 2023 în sumă de 9 000,0 mii lei, inclusiv S.A. „Amic” – 5 584,9 mii lei, S.A. „Combinatul auto nr. 4 din Chișinău” – 48,2 mii lei, S.A. „Taxi-Service” – 242,2 mii lei, Î.M. „Primtrans” – 5,4 mii lei, Î.M. „Direcția Parcurilor Cultură și Odihnă” – 356,8 mii lei, Î.M. „Parcul Urban de Autobuze” - 4005,3 mii lei, Î.M. „Teatrul Municipal „Satiricus - I. L. Caragiale” – 8,5 mii lei, Î.M.S.L. Botanica – 83,9 mii lei, Î.M. „Combinatul Servicii Funerare” – 80,4 mii lei, Î.M. „Chișinău Proiect” – 215,9 mii lei, Î.M. R.E.I. „Lumteh” – 2 076,6 mii lei, Î.M. „Asociația de gospodărire a spațiilor verzi” – 206,9 mii lei, Î.M. „Infocom” – 150,1 mii lei, Î.M. Parcul „Dendrariu” – 265,7 mii lei, Î.M.S.L. Râșcani - 64,4 mii lei, Î.M.S.L. Ciocana – 12,2 mii lei, Î.M. „Autosalubritate” – 7 055,1 mii lei, Î.M.A.P. „Dieta-Vitas” – 89,8 mii lei, Î.M.A.P. „Liceist” – 119,9 mii lei.

Taxele pentru resursele naturale (taxa pentru apă, taxa pentru extragerea mineralelor utile, taxa pentru folosirea subsolului) au fost executate în sumă totală de 1 997,6 mii lei, la nivel de 151,2 la sută față de prevederile anuale, cu o majorare de

486,2 mii lei față de realizările perioadei respective a anului precedent în sumă de 1 511,4 mii lei. Aceasta în fond a fost realizată din contul achitării obligațiilor fiscale la plata taxei pentru folosirea subsolului de către contribuabilii S.A. „Cricova” în sumă de 374,8 mii lei și Combinatul de vinuri Cricova – 145,5 mii lei.

Cu o micșorare față de realizările perioadei respective a anului precedent, a fost executată **taxa pentru patenta de întreprinzător** în sumă de 8664,8 mii lei, la nivel de 80,2 la sută de la realizările anului 2022, din motivul interzicerii desfășurării, începând cu 01.07.2023, activității de comerț cu amănuntul în baza patentei de întreprinzător (Legea nr. 356/2022, în vigoare de la 01.07.2023).

3. **Veniturile colectate** au fost încasate în sumă totală de 130 095,3 mii lei, la nivel de 93,1 la sută față de prevederile bugetului precizat în sumă de 139 691,8 mii lei, în creștere față de anul precedent cu 4 341,5 mii lei sau cu 3,5 la sută.

4. **Granturile** primite de la organizațiile internaționale pentru implementarea proiectelor finanțate din surse externe au fost încasate în sumă de 56 063,5 mii lei, cu un grad de realizare de 75,9 la sută față de prevederile anuale.

Debursările de mijloace financiare au fost efectuate pentru următoarele proiecte: 12 946,8 mii lei - Proiectul „MOVE IT like Lublin” – o inițiativă de dezvoltare durabilă a transportului public din municipiul Chișinău”, 20 457,9 mii lei - Proiectul „Consolidarea sistemului de protecție a copiilor și adolescenților cu suportul UNICEF”, 20 749,4 mii lei - Proiectul „Eficiența energetică și izolarea termică a clădirilor publice și a blocurilor locative din municipiul Chișinău”, 1 155,3 mii lei - Proiectul „Parcurile arheologice din zonele urbane ca instrument de dezvoltare locală durabilă: ARCHEODANUBE” și 754,1 mii lei - Proiectul „Danube connects/Danube Unește”.

5. **Transferurile de la bugetul de stat** s-au încasat în bugetul municipal Chișinău în sumă totală de 3 801 300,3 mii lei, la nivel de 95,9 la sută față de prevederile anuale, dictate de necesitățile reale de finanțare prezentate de autoritățile/instituțiile bugetare. Comparativ cu perioada respectivă a anului precedent, transferurile s-au majorat cu 535 423,6 mii lei sau cu 16,4 la sută.

Încasările din **vânzarea activelor fixe și a bunurilor materiale** au constituit în total 330 871,7 mii lei, la nivel de 20,0 la sută față de veniturile bugetului precizat pe anul 2023 în sumă de 1 654 692,8 mii lei, inclusiv din:

1. vânzarea apartamentelor către cetățeni – 2 445,3 mii lei;
2. vânzarea terenurilor – 325 736,4 mii lei;
3. procurarea cotei-părți în capitalul social – 2 300,0 mii lei;
4. vânzarea clădirilor – 390,0 mii lei.

Comparativ cu perioada respectivă a anului precedent, încasările din vânzarea activelor fixe și a bunurilor materiale s-au majorat cu 95 910,4 mii lei.

Cheltuielile bugetului municipal Chișinău în anul 2023 au fost executate în sumă de 7 244 875 ,8 mii lei, prevederile anuale fiind realizate la nivel de 91,6 la sută.

În comparație cu anul 2022, executarea cheltuielilor bugetului municipal au fost în creștere cu 839 223,5 mii lei sau cu 13,1 la sută datorită majorării prețurilor la

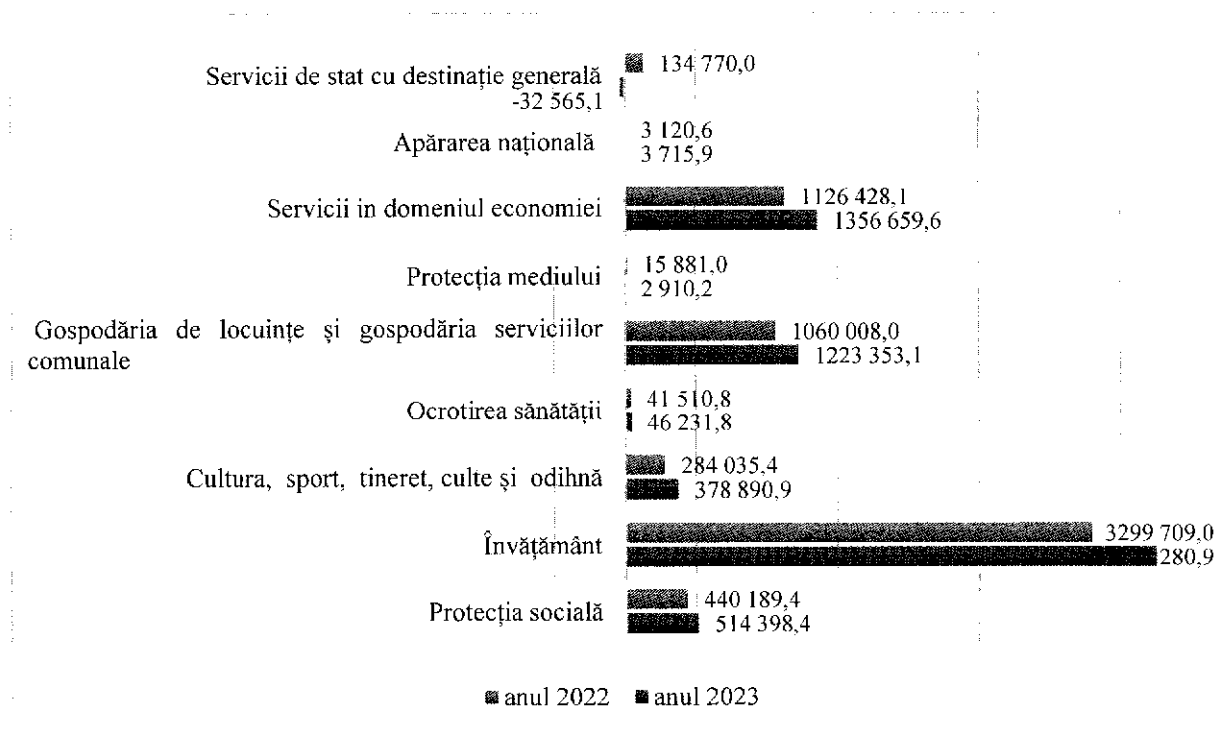
resursele termoenergetice, fluctuației ratei inflației, introducerea măsurilor noi de politică salarială în sectorul bugetar (majorarea valorii de referință de la 1800 lei la 1900 lei, acordarea sporului lunar în valoare fixă de 1300 lei etc.) și implementarea proiectelor finanțate din surse externe.

Sub aspect funcțional, ponderea în totalul cheltuielilor se atestă în domeniul învățământului cu o cotă de 51,8 la sută, servicii în domeniul economiei – 18,7 la sută, gospodăria de locuințe și gospodăria serviciilor comunale – 16,9 la sută.

Față de prevederile anuale, cele mai semnificative realizări au fost în învățământ cu un grad de realizare de 91,9 la sută, protecția socială – 77,1 la sută, cultură, sport, tineret, culte și odihnă – 76,6 la sută, ocrotirea sănătății – 58,3 la sută și servicii de stat cu destinație generală – 2,8 la sută.

Evoluția cheltuielilor bugetului municipal Chișinău după grupe funcționale se prezintă în diagrama care urmează:

Diagrama 1. Evoluția cheltuielilor bugetului municipal Chișinău în anul 2023 (după grupe funcționale, mii lei)



În cadrul **grupe funcționale 01 „Servicii de stat cu destinație generală”**, au fost executate cheltuieli pentru întreținerea autorităților executive și serviciilor bugetar-fiscale – 174 956,6 mii lei sau la nivel de 55,1 la sută față de prevederile anuale, atestându-se o descreștere comparativ cu anul 2022 cu 86 837,4 mii lei sau 33,2 la sută. Serviciul datoriei s-a realizat în sumă de 118 853,6 mii lei sau la nivel de 82,6 la sută față de prevederile anuale. Acțiunile cu caracter general (realizarea terenurilor) au fost realizate în sumă de 326 375,3 mii lei, la nivel de 19,8 la sută față de prevederile anuale.

La **grupa funcțională 02 „Apărarea națională”**, cheltuielile au fost executate în sumă de 3 715,9 mii lei (inclusiv întreținerea Centrului militar al municipiului Chișinău – 1 926,4 mii lei) sau la nivel de 84,3 la sută din prevederile anuale.

La **grupa funcțională 04 „Servicii în domeniul economiei”** cheltuielile au constituit suma de 1 356 659,6 mii lei, la nivel de 66,7% din prevederi, fiind în creștere cu 230 231,5 mii lei sau 20,4 la sută comparativ cu anul 2022. În componența acestora, cele mai semnificative sunt cheltuielile pentru *transportul rutier* care au constituit 1 297 196,3 mii lei, inclusiv 403 633,2 mii lei pentru serviciile prestate de către Î.M. „Regia transport electric”, 287 530,9 mii lei pentru serviciile prestate de către Î.M. „Parcul urban de autobuze”, 14 711,0 mii lei pentru implementarea Proiectului „MOVE IT like Lublin” – o inițiativă de dezvoltare durabilă a transportului public din municipiul Chișinău”. Pentru *menținerea și construcția drumurilor* au fost executate 464 546,6 mii lei, inclusiv din contul transferurilor curente primite cu destinație specială de la bugetul de stat pentru infrastructura drumurilor ”Fondul rutier”, din cadrul Proiectului „Reabilitarea străzilor centrale și modernizarea iluminatului public al centrului municipiului Chișinău” și din contul surselor proprii ale bugetului municipal.

La **grupa funcțională 05 „Protecția mediului”**, cheltuielile au fost executate în sumă de 2 910,2 mii lei, la nivel de 14,2 la sută față de prevederile anuale.

Cheltuielile la **grupa funcțională 06 „Gospodăria de locuințe și gospodăria serviciilor comunale”**, au fost realizate în sumă de 1 223 353,1 mii lei (sau cu o pondere de 16,9 la sută din totalul cheltuielilor) sau la nivel de 73 la sută față de prevederile anuale, înregistrându-se o creștere comparativ cu anul 2022 de 15,4 la sută sau cu 163 345,1 mii lei. Pentru *iluminarea străzilor* au fost cheltuite 198 155,7 mii lei, iar pentru *dezvoltarea comunală și amenajare* – 610 413,5 mii lei, inclusiv 110 597,3 mii lei pentru implementarea Proiectului „Eficiența energetică și izolarea termică a clădirilor publice și a blocurilor locative din municipiul Chișinău” și 129 348,6 mii lei pentru Proiectul „Programul de dezvoltare a serviciilor de alimentare cu apă și canalizare în municipiul Chișinău”.

În anul 2023, cheltuielile ce țin de **grupa funcțională 07 „Ocrotirea sănătății”** au fost realizate în sumă de 46 231,8 mii lei, fiind utilizate alocațiile anuale la nivel de 58,3 la sută, în creștere cu 4 721,0 mii lei comparativ cu anul 2022.

Din alocațiile executate;

- 17 921,5 mii lei pentru consolidarea bazei tehnico-materiale a instituțiilor medico-sanitare publice municipale;
- 10 317,4 mii lei pentru realizarea programelor municipale în domeniul sănătății;
- 15 911,7 mii lei pentru întreținerea Centrului municipal de plasament și reabilitare a copiilor de vârstă fragedă;
- 2 081,1 mii lei pentru transferuri capitale acordate cu destinație specială către APL de nivelul I pentru centrele de sănătate.

Cheltuielile la **grupa funcțională 08 „Cultură, sport, tineret, culte și odihnă”**, cu o pondere de 5,5 la sută din totalul cheltuielilor, au fost realizate în sumă de 378 890,9 mii lei sau la nivel de 76,6 la sută din prevederi, în creștere cu 94 855,4 mii lei sau 33,4 la sută comparativ cu perioada similară a anului 2022. Din cheltuielile executate, 266 445,7 mii lei au fost acoperite din mijloacele proprii ale bugetului municipal Chișinău și 112 445,2 mii lei - din transferurile curente primite cu destinație specială de la bugetul de stat. La grupa respectivă sunt incluse cheltuieli pentru întreținerea teatrelor municipale în sumă totală de 35 667,6 mii lei (Teatrul municipal Satiricus I. L. Caragiale – 14 413,6 mii lei; Teatrul Municipal de Păpuși „Guguță” – 8 445,9 mii lei; Î.M. Centrul Național de Creație „Satul Moldovenesc-Buciumul” – 12 808,1 mii lei) și pentru servicii prestate de către Î.M. Grădina Zoologică – 40 115,2 mii lei.

Cheltuielile la **grupa funcțională 09 „Învățământ”**, au fost realizate în sumă de 3 751 280,9 mii lei, la nivel de 91,1 la sută din alocațiile precizate, cu o pondere majoră de 51,8 % în totalul cheltuielilor. Comparativ cu anul 2022, s-a înregistrat o majorare de 451 571,9 mii lei sau cu 13,7 la sută. Din cheltuielile executate, 446 105,0 mii lei au fost acoperite din contul mijloacelor proprii ale bugetului municipal Chișinău și 3 305 175,9 mii lei - din transferurile curente primite cu destinație specială de la bugetul de stat.

Din alocațiile executate:

- *întreținerea instituțiilor de învățământ* au fost cheltuite 3 225 272,6 mii lei, dintre care 2 979 399,3 mii lei din contul transferurilor de la bugetul de stat și 245 873,3 mii lei din sursele bugetare municipale.
- *organizarea alimentației gratuite al copiilor/elevilor* - 380 260,3 mii lei cu un grad de realizare de 88,3% față de prevederile anuale, dintre care 251 721,0 mii lei au fost executate din contul transferurilor de la bugetul de stat și 128 623,3 mii lei din sursele proprii ale bugetului municipal;
- *compensațiile bănești pentru personalul didactic* au însumat cifra de 35 594,0 mii lei destinate pentru susținerea cadrelor didactice conform prevederile HG nr. 969/2018, 35 126,0 mii lei fiind efectuate din contul transferurilor de la bugetul de stat;
- *pregătirea și organizarea odihnei de vară a copiilor și adolescenților* au constituit 43 572,6 mii lei, inclusiv din plata părinților – 5 037,7 mii lei și tranferuri de la bugetul de stat – 35 772,0 mii lei, înregistrând un nivel de realizare de 94% din prevederile anuale. În perioada estivală al anului 2023 au fost realizate 9910 foi în taberele cu sejur de zi și cele constante, fără plată – 2 478 foi.
- realizarea proiectului de asistență tehnică „*Consolidarea sistemului de protecție a copiilor și adolescenților cu suportul UNICEF*” au fost executate 3 157,4 mii lei.

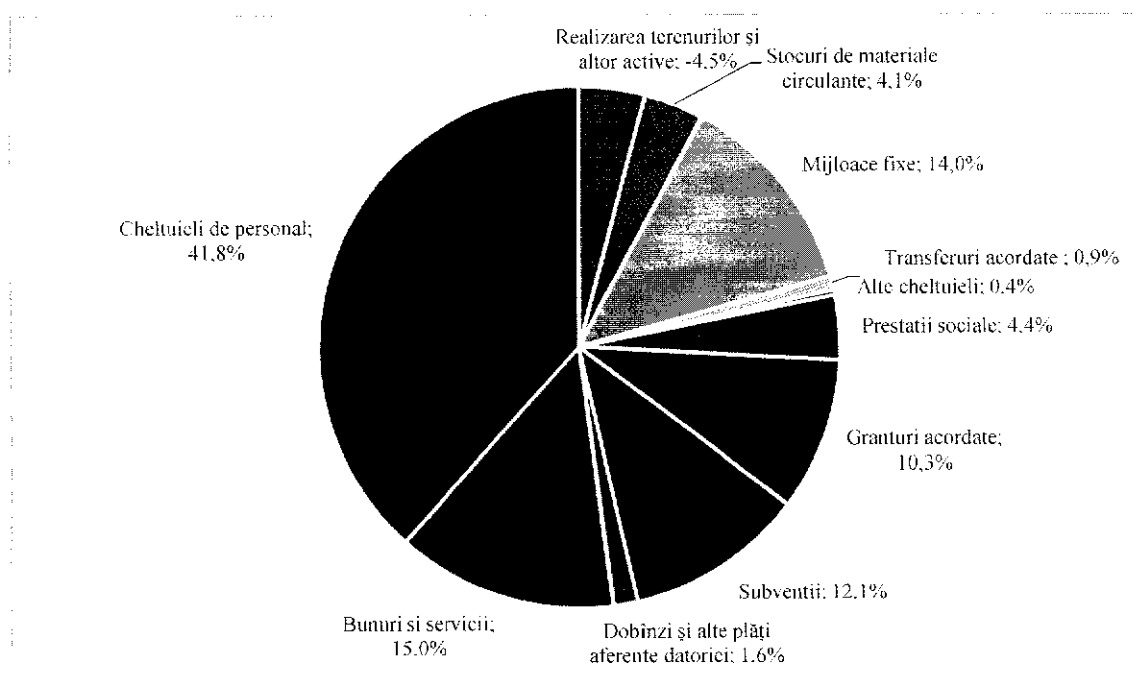
Cheltuielile la **grupa funcțională 10 „ Protecția socială”** în perioada de raportare au fost executate în sumă totală de 514 398,4 mii lei, ceea ce constituie 77,1 la sută din totalul alocațiilor anuale precizate, în creștere cu 74 209,0 mii lei față de

anul 2022. Ponderea acestora în totalul de cheltuieli ale bugetului municipal Chișinău constituie 7,1 la sută.

Din alocațiile executate: 265 878,5 mii lei pentru întreținerea instituțiilor și serviciilor sociale; 156 688,0 mii lei pentru realizarea măsurilor de asistență socială; 20 819,4 mii lei pentru realizarea proiectului de asistență tehnică „Consolidarea sistemului de protecție a copiilor și adolescenților cu suportul UNICEF”; 35 730,90 mii lei pentru realizarea proiectului „Acordarea asistenței tehnice pentru consolidarea sistemului de protecție a copilului, inclusiv serviciilor sociale”; 35 281,6 mii lei pentru întreținerea aparatului administrativ (DGAMS+ DGPDC).

Sub aspect economic, ponderea cea mai semnificativă în totalul cheltuielilor o dețin cheltuielile de personal, cu o pondere de 41,8 la sută, urmate de bunuri și servicii – 15,0 la sută, mijloace fixe – 14,0 la sută și subvenții – 12,1 la sută.

Diagrama 2. Componența cheltuielilor bugetului municipal Chișinău în anul 2023 după categorii economice

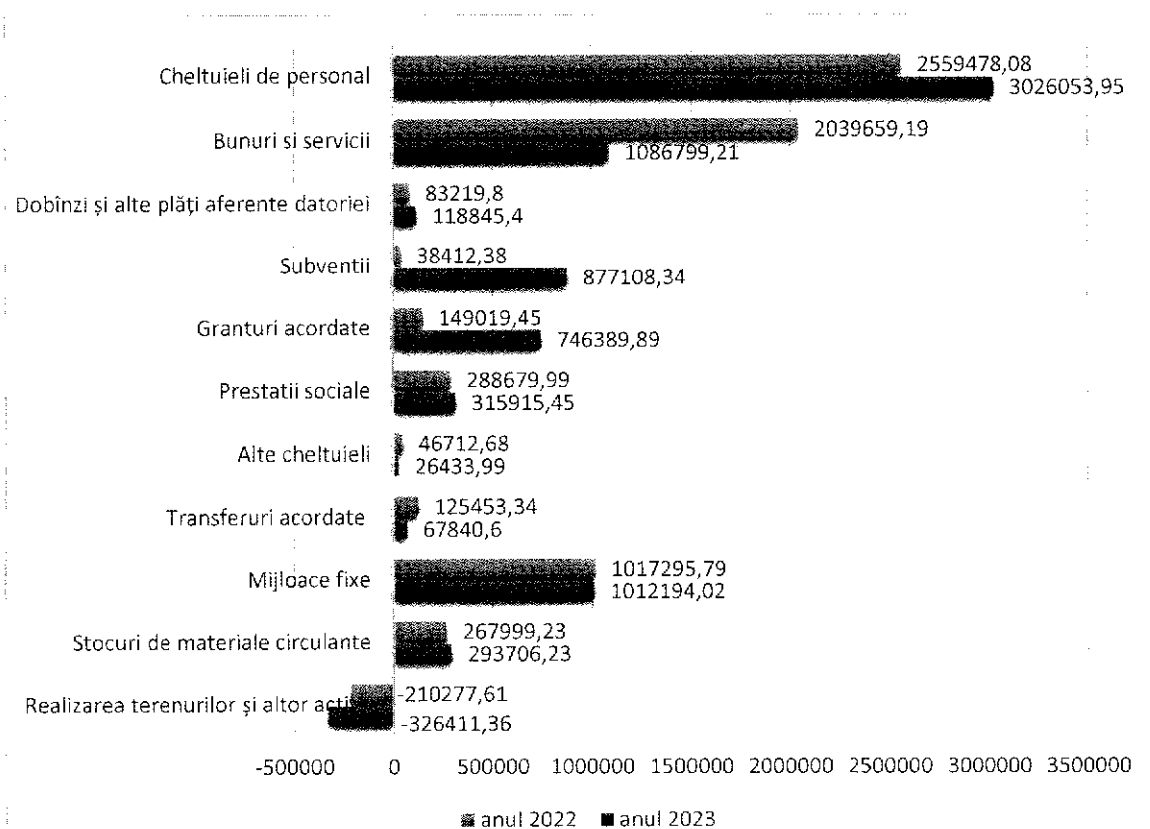


Cele mai considerabile majorări de cheltuieli s-au înregistrat la subvenții +838 695,9 mii lei, granturi acordate +597 370,4 mii lei și cheltuieli de personal +466 575,9 mii lei (aplicarea măsurilor noi de politică salarială în sectorul bugetar).

Diminuări se atestă la bunuri și servicii – 952 899,9 mii lei datorită planificării și achitării serviciilor acordate de întreprinderile municipale în anul 2023 la codurile economice 25 „Subvenții” și, respectiv, 26 „Granturi”, în conformitate cu recomandarea Ministerului Finanțelor.

Față de prevederile anuale, cele mai semnificative grade de realizare se atestă la cheltuielile de personal cu un nivel de 95,6 la sută, granturi acordate – 85,8%, dobânzi și alte plăți aferente datoriei – 82,6%, stocuri de materiale circulante -82,3%, subvenții – 81,3%.

Diagrama 3. Evoluția cheltuielilor bugetului municipal Chișinău în anul 2023 (după categorii economice, mii lei)



Cheltuielile de personal au fost executate în sumă de 3 026 053,9 mii lei, la nivel de 95,6 la sută din prevederi, în creștere cu 18,2 la sută sau cu 466 575,9 mii lei comparativ cu anul 2022. Factorii principali care au influențat majorarea cheltuielilor de personal au fost măsurile noi de politică salarială prevăzute pentru calcularea salariilor angajaților din sectorul bugetar, dintre care majorarea valorii de referință de la 1800 lei la 1900 lei, dintre care acordarea sporului lunar în valoare fixă de 1300 lei pentru angajații din sectorul bugetar, acordarea plăților compensatorii angajaților a cărui salariu lunar, calculat începând cu 01.01.2023, pentru o funcție cu durata normală a timpului de muncă, este mai mic de 4000 lei, în conformitate cu prevederile art. 27 alin. (2) din Legea nr. 270/2018 privind sistemul unitar de salarizare în sectorul bugetar.

Cheltuielile prevăzute pentru **bunuri și servicii** au fost executate în sumă de 1 086 759,2 mii lei sau la nivel de 70,8 la sută, în descreștere cu 952 899,9 mii lei sau cu 46,7 la sută comparativ cu anul 2022.

Cheltuielile pentru **dobânzi și alte plăți aferente datoriei** au fost executate în sumă de 118 845,4 mii lei, în creștere cu 83 219,8 mii lei sau cu 42,8 la sută față de anul 2022.

Cheltuielile pentru **subvenții** au fost realizate în sumă de 877 108,3 mii lei sau la nivel de 81,3 la sută din prevederi.

Cheltuielile pentru **granturi acordate** au constituit 746 389,9 mii lei, fiind executate la nivel de 85,8 la sută.

Cheltuielile ce țin de **prestațiile sociale** s-au executat în sumă de 315 915,5 mii lei sau la nivel de 69,9 la sută din prevederile anuale. Cele mai considerabile prestații au fost acordate sub formă de ajutoare bănești, care au însumat 129 918,9 mii lei, compensații, achitate în sumă de 68 262,4 mii lei și alte prestații sociale ale angajatorilor în sumă de 69 583,3 mii lei.

Pentru **alte cheltuieli** au fost utilizate mijloace financiare în sumă de 26 434,0 mii lei, executate la nivel de 60,5 la sută din prevederi.

Transferurile către alte bugete au fost executate în sumă de 67 840,6 mii lei, fiind efectuate transferuri cu destinație specială pentru suburbii și primăriile comunelor Țânțăreni (contract civil) și Geamăna, conform prevederilor contractelor de societate civilă nr. 48 din 09.08.2017 și nr. 375 din 10.07.2023, în scopul soluționării problemei de depozitare a deșeurilor menajere solide.

Cheltuielile pentru **mijloace fixe** au fost executate în sumă de 1 011 804,0 mii lei, cu un nivel de realizare de 58,4 la sută față de prevederi, fiind în descreștere cu 5 491,8 mii lei față de anul precedent. Investițiile capitale s-au executat în sumă de 449 998,1 mii lei sau la nivel de 48,4 la sută din prevederile anuale, comparativ cu anul 2022 aceste cheltuieli au înregistrat o creștere semnificativă de 229 990,9 mii lei datorită recomandării Curții de Conturi, potrivit căreia proiectele de amenajare a teritoriului sunt planificate și executate la acest articol de cheltuieli.

Cheltuielile ce țin de procurarea **stocurilor de materiale circulante** (combustibil, piese de schimb, produse alimentare, materiale de uz gospodăresc, rechizite de birou etc.) au constituit 293 421,3 mii lei, fiind executate la nivel de 82,3 la sută din prevederile anuale, dintre care produsele alimentare – 194 126,5 mii lei.

Pe parcursul anului 2023 din **Fondul de rezervă** al municipiului Chișinău au fost repartizate 3 307,4 mii lei.

Repartizarea mijloacelor financiare conform deciziilor Comisiei pentru administrarea Fondului de rezervă al municipiului Chișinău (5 ședințe desfășurate ale comisiei) s-a efectuat pentru următoarele destinații:

- intervenții chirurgicale, investigații și tratamente costisitoare - 1745,0 mii lei;
- ameliorarea situației materiale - 535,0 mii lei;
- reparația caselor de locuit și apartamentelor care au avut de suferit în urma calamităților naturale și incendiilor - 167,2 mii lei;
- achitarea datoriilor la serviciile comunale - 509,3 mii lei;
- închirierea spațiului locativ - 60,0 mii lei;
- achitarea datoriilor ce țin de efectuarea lucrărilor de restabilire a acoperișului blocului locativ din str. I. Pelivan, nr. 17/3 (DGLCA) - 15,7 mii lei;
- susținerea financiară a unor asociații obștești - 275,2 mii lei.

Soldul mijloacelor Fondului de rezervă nedistribuit la data de 31.12.2023 a constituit **6 692,6 mii lei**.

Executarea bugetului municipal Chișinău în anul 2023 s-a încheiat cu un **sold bugetar în sumă de (298 822,0) mii lei.**

Sursele de finanțare a bugetului municipal în perioada raportată au fost:

- vânzarea apartamentelor către cetățeni – 2 445,3 mii lei;
- rambursarea mijloacelor bugetare din anii precedenți la buget – 1 897,7 mii lei;
- debursări din împrumuturile externe – 231 325,2 mii lei;
- împrumuturi interne- 256 200,8 mii lei;
- modificarea soldului de mijloace bănești în contul bugetului municipal – 52 725,7 mii lei.

Procurarea cotei-părți în capitalul social al S.A. „Mina din Chișinău” a constituit (1 800,0) mii lei și Î.M. „Supravegherea și protecția animalelor” – (500) mii lei.

Totodată, în perioada de gestiune au fost onorate obligațiuni față de creditorii externi – 103 956,9 mii lei; creditorii interni – 129 586,1 mii lei, inclusiv cele recreditate – 4 201,1 mii lei.

Diferența de curs valutar (negativă) - 5 728,6 mii lei.

La situația din 31.12.2023, la bugetul municipal Chișinău **nu s-au înregistrat creanțe cu termen expirat și datorii cu termen de achitare expirat (arierate).**

Soldul datoriei municipiului Chișinău

Suma totală executată pentru deservirea datoriei la împrumuturile pe termen lung, contractate de **Primăria Municipiului Chișinău, la situația din 31.12.2023 este de 356 597,7 mii lei** (conform anexei nr. 8), ceea ce constituie 73,5 la sută din planul precizat pe anul 2023, inclusiv 237 744,1 mii lei rambursarea sumei de principal și 118 853,6 mii lei pentru achitarea dobânzilor și comisioanelor.

Surse de finanțare

La situația din **31.12.2023**, au fost efectuate debursări din împrumuturi pe termen lung de la instituțiile financiare în sumă de **487 526,0 mii lei**, inclusiv:

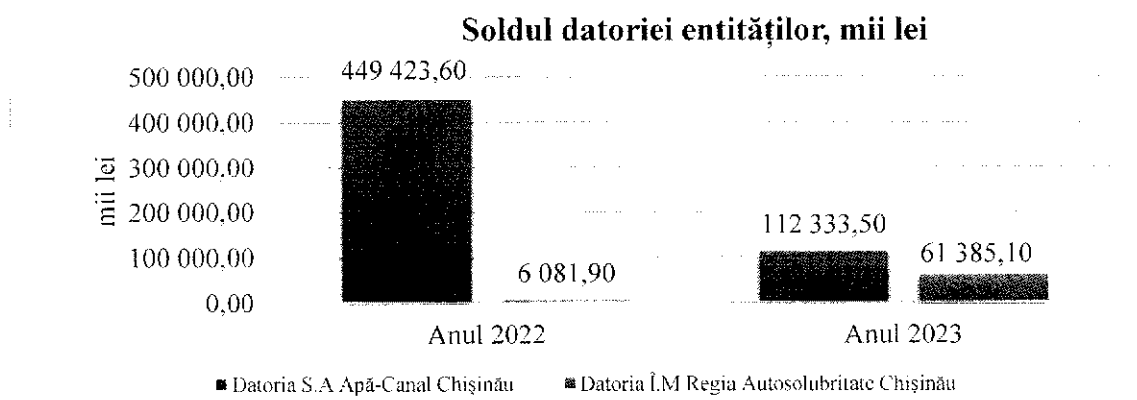
- 58 859,3 mii lei pentru implementarea Proiectului „Reabilitarea străzilor centrale și modernizarea iluminatului public al centrului municipiului Chișinău” (contractul nr. 42218 din 02.12.2011);
- 43 117,3 mii lei pentru implementarea Proiectului „Eficiența energetică și izolarea termică a clădirilor publice și a blocurilor locative din municipiul Chișinău” (contractul nr. 47899 din 06.12.2016);
- 129 348,6 mii lei pentru implementarea Proiectului „Programul de dezvoltare a serviciilor de alimentare cu apă și canalizare în municipiul Chișinău” (contractul nr. FIN 81436 Serapis 201102235 din 04.07.2023);
- 256 200,8 mii lei din împrumuturile interne pentru finanțarea obiectivelor din domeniul infrastructurii municipiului Chișinău aprobate pe anul 2023;

Datorii garantate ale bugetului municipal Chișinău

Conform deciziilor Consiliului municipal Chișinău, au fost aprobate contracte de garanții la împrumuturile contractate de S.A. „Apă-Canal Chișinău” și Î.M. Regia „Autosalubritate”.


Soldul datoriei sumei de principal înregistrat după beneficiarii de mijloace împrumutate sub garanția Consiliului municipal Chișinău la finele perioadei de gestiune (31.12.2023) constituie **173 718,6 mii lei**, comparativ cu situația din 31.12.2022, care însuma **455 505,5 mii lei** s-a micșorat cu **281 786,9 mii lei**, ca urmare a cesionării datoriei S.A. „Apă-Canal Chișinău” la împrumutul contractat de la Banca Europeană de Investiții (BEI), în baza Acordului de cesiune, modificare și reformulare FIN81.436 Serapis nr. 2011 0235 din 04.07.2023, încheiat între Banca Europeană de Investiții, S.A. „Apă-Canal Chișinău” și Primăria Municipiului Chișinău.

Totodată, la situația din 31.12.2023, datoria garantată la împrumutul contractat de Î.M. Regia „Autosalubritate” Chișinău s-a majorat cu **55 303,2 mii lei (echivalentul a 2 856,9 mii euro)**, ca urmare a debursării mijloacelor de către entitate de la Banca Europeană pentru Reconstrucție și Dezvoltare (BERD) în anul 2023, pentru implementarea Proiectului „Deșeuri solide Chișinău”.



Alte datorii financiare

Creanțele la creditul fără dobândă, acordat din bugetul municipal la 28.12.2004, în temeiul deciziei CMC nr. 11/75 din 18.06.2004 și hotărârii Judecătorei Buiucani nr. 2-299/01 din 22.06.2001, dnelor N. Dobrovolschi și T. Tomaș, victime reabilite ale represiunilor politice, constituie **41,9 mii lei**.


Șef al Direcției
Olesea PȘENIȚCHI

Executori:
dumitrița.boico.dgf@cmc.md, 022-232-733
svetlana.berzoi.dgf@cmc.md, 022-222.711
marina.andreeva.dgf@cmc.md, 022-222.701
galina.semeniuc.dgf@cmc.md, 022-223.599
corina.mazur.dgf@cmc.md, 022-227.426

**Raport privind executarea bugetului
(bilanțul executării bugetului municipal Chișinău)
pe anul 2023**

	<i>(mii lei)</i>
<i>Activ</i>	
· Contul curent al bugetului municipal	143.849,3
· Contul curent al bugetului municipal pentru proiectele investiționale	32.071,3
<i>În total</i>	<i>175.920,6</i>
· Cheltuieli bugetare	7.244.875,8
<i>Total activ</i>	<i>7.420.796,4</i>
<i>Pasiv</i>	
· Venituri bugetare	3.088.690,0
· Transferuri primite de la bugetul de stat	3.801.300,3
· Primirea împrumuturilor acordate de alte instituții financiare	256.200,8
· Rambursarea împrumuturilor acordate de alte instituții financiare	-129.586,1
· Rambursarea împrumutului recreditat de la bugetul de stat	-4.201,0
· Primirea împrumutului extern organizațiilor financiare internaționale	231.325,2
· Rambursarea împrumutului extern organizațiilor financiare internaționale	-103.956,9
· Mijloace de la vânzarea și privatizarea bunurilor	2.445,3
· Procurarea cotei-părți în capitalul social (S. A. „Mina Chișinău” 1 800 000; Î.M. „Supravegherea și protecția animalelor” 500 000)	-2.300,0
· Granturi primite pentru proiecte finanțate din surse externe	56.063,5
· Rambursarea mijloacelor neutilizate	-1.558,5
· Rambursarea mijloacelor bugetare din anii precedenți la buget	1.897,6
· Diferența dintre cursul de schimb valutar	-5.728,7
<i>Diferența de curs pozitivă (47030,9); diferența de curs negativă (-52759,5)</i>	
· Rezultatele executării bugetului din anii precedenți, <i>inclusiv proiecte investiționale (159633,3)</i>	230.204,9
<i>Total pasiv</i>	<i>7.420.796,4</i>
Soldul la începutul anului (01.01.2023)	230.204,9
Soldul la sfârșitul perioadei (31.12.2023)	175.920,6

SECRETAR INTERIMAR AL CONSILIULUI

Adrian TALMACI

Anexa nr. 2
la decizia Consiliului Municipal Chişinău
nr. _____ din _____ 2024

Informație privind executarea veniturilor la situația din 31.12.2023

Nr.	Denumirea	Aprobat	Precizat	Executat la situația 31.12.2023	Executat la situația 31.12.2022	Executat la 31.12.2023 față de executat 31.12.2022		Executat față de planul precizat pe anul 2023		Pondere %
						(-/+)	(%)	(-/+)	(%)	
1.	VENITURI, total	6 812 374,9	7 016 359,0	6 946 053,8	5 972 230,1	973 823,7	116,3	-70 305,2	99,0	100,0
1.	Venituri proprii:	825 067,9	825 067,9	866 942,8	751 147,4	115 795,4	115,4	41 874,9	105,1	12,5
1.1.	Impozite pe proprietate	364 770,8	364 770,8	356 863,8	345 309,8	11 554,0	103,3	-7 907,0	97,8	
1.2.	Taxe locale	346 160,9	346 160,9	361 304,1	288 553,7	72 750,4	125,2	15 143,2	104,4	
1.3.	Alte încasări (dobânzi, dividende, amenzi ș.a.)	114 136,2	114 136,2	148 774,9	117 283,9	31 491,0	126,9	34 638,7	130,3	
2.	Defalcări de la impozite și taxe de stat:	2 015 415,0	2 015 415,0	2 091 651,9	1 747 855,7	343 796,2	119,7	76 236,9	103,8	30,1
2.1.	Impozitul pe venit din salariu	1 840 615,0	1 840 615,0	1 941 155,0	1 602 221,2	338 933,8	121,2	100 540,0	105,5	
2.2.	Impozitul pe venit al persoanelor fizice spre plată/achitare	155 000,0	155 000,0	121 820,5	123 804,4	-1 983,9	98,4	-33 179,5	78,6	
2.3.	Alte impozite pe venitul persoanelor fizice(111130;111125)	19 800,0	19 800,0	28 676,4	21 830,1	6 846,3	131,4	8 876,4	144,8	
3.	Venituri colectate:	123 733,0	139 691,8	130 095,3	125 753,8	4 341,5	103,5	-9 596,5	93,1	1,9
3.1.	Taxa la cumpararea valutei străine de către persoanele fizice în casele de schimb valutar (142245)	15 000,0	15 000,0	17 082,4	19 658,6	-2 576,3	86,9	2 082,4	113,9	
3.2.	Încasări de la prestarea serviciilor cu plată (142310)	91 561,2	97 143,0	88 569,6	75 622,1	12 947,5	117,1	-8 573,5	91,2	
3.3.	Plata pentru locațiunea bunurilor patrimoniului public (142320)	16 851,8	17 772,4	18 527,6	15 254,8	3 272,8	121,5	755,2	104,2	
3.4.	Donații (144)	320,0	9 776,4	5 915,7	15 218,2	-9 302,5	38,9	-3 860,7	60,5	
4.	Granturi	70 598,7	73 818,2	56 063,5	81 596,5	-25 533,0	68,7	-17 754,7	75,9	0,8
5.	Transferi din bugetul de stat:	3 777 560,3	3 962 366,1	3 801 300,3	3 265 876,7	535 423,6	116,4	-161 065,7	95,9	54,7
5.1.	Învățământ (191111)	3 309 489,9	3 452 114,5	3 305 175,9	2 786 808,6	518 367,3	118,6	-146 938,6	95,7	
5.2.	Asistență socială (191112)	62 009,7	93 452,4	86 162,1	64 993,6	21 168,5	132,6	-7 290,3	92,2	
5.3.	Școli sportive (191113)	98 328,9	118 349,2	112 445,2	88 024,2	24 421,0	127,7	-5 904,0	95,0	

mii lei

5.4.	Alte transferuri curente primite cu destinație specială între bugetul de stat și bugetele locale de nivelul II (191115)	2 010,9	2 010,9	2 010,9	2 010,9	0,0	-0,1	100,0
5.5.	Infrastructura drumurilor (191116)	252 616,3	252 616,3	250 280,4	2 335,9	100,9	0,0	100,0
5.6.	Transferi capitale primite cu destinație specială între bugetul de stat și bugetele locale de nivelul II (191120)				0,0	0,0	0,0	0,0
5.7.	Transferuri curente primite cu destinație generală din fondul de compensare între bugetul de stat și bugetele locale de nivelul II (191132)				0,0	0,0	0,0	0,0
5.8.	Transferurile de la bugetul de stat pentru compensarea veniturilor rateate (IPV) (191139)	1 833,5	1 833,5	12 009,0	-10 175,5	0,0	0,0	
5.9.	Agenția națională asistență socială (191310)	34 324,2	34 277,2	45 696,6	-11 419,5	75,0	-47,0	99,9
5.10.	Agenția națională ecologică (191320)	7 665,2	6 779,4	18 064,4	-11 285,0	0,0	-885,8	0,0
II.	Venituri din vânzarea și privatizarea bunurilor proprietate publică	1 654 192,8	330 871,7	234 961,3	95 910,4	140,8	-1 323 821,2	20,0
1.	Realizarea clădirilor (311210)	0,0	390,0	0,0	0,0	0,0	390,0	
2.	Realizarea terenurilor (371210)	1 649 842,8	325 736,4	210 065,6	115 670,8	155,1	-1 324 106,4	19,7
3.	Vânzarea apartamentelor către cetățeni (415240)	1 500,0	2 445,3	1 248,4	1 197,0	195,9	945,3	163,0
4.	Procurarea cotei părți în capital social (415120)	2 850,0	2 300,0	23 647,3	-21 347,3	0,0	-1 050,0	68,7

SECRETAR INTERIMAR AL CONSILIULUI

Adrian TALMACI

Anexa nr. 2.1
la decizia Consiliului Municipal Chişinău
nr. _____ din _____ 2024

INFORMAȚIA
despre executarea planului de încasare a taxelor locale în bugetul municipal Chişinău
la situația din 31.12.2023

Denumirea	Codu eco	Aprobat pe anul 2023	Precizat pe anul 2023	Executat la 31.12.2023	Executat la 31.12.2022	Executat de la planul precizat pe anul 2023		Executat la 31.12.2023 față de executat 31.12.2022		(mii lei)
						(+;-)	%	(+;-)	%	
Taxa de piață	114411	12 137,0	12 137,0	12682,1	11317,5	545,1	104,5	1364,6	112,1	
Taxa pentru amenajarea teritoriului	114412	43 116,2	43 116,2	39568,1	38873,7	-3548,1	91,8	694,4	101,8	
Taxa pentru prestarea serviciilor de transport auto pe teritoriul municipiilor, orașelor și sătelor (comunelor)	114413	9 044,7	9 044,7	9580,1	10101,7	535,4	105,9	-521,6	94,8	
Taxa de plasare (amplasare) a publicității (reclamei)	114414	1 430,0	1 430,0	1790,3	1447,8	360,3	125,2	342,5	123,7	
Taxa pentru dispozitivele publicitare	114415	9 545,3	9 545,3	14149,0	10811,6	4603,7	148,2	3337,4	130,9	
Taxa pentru parcare	114416	11 006,0	11 006,0	7656,5	6950,2	-3349,5	69,6	706,3	110,2	
Taxa pentru unitățile comerciale și/sau de prestări servicii de deservire socială	114418	205 435,0	205 435,0	204071,5	191343,0	-1363,5	99,3	12728,5	106,7	
Taxa pentru cazare	114421	17 000,0	17 000,0	26039,8	12549,4	9039,8	153,2	13490,4	207,5	
Taxa balneara	114422				0,1	0,0	0,0	-0,1	0,0	
Taxa pentru aplicarea simbolicii locale	114423	1 060,0	1 060,0	984,1	1019,1	-75,9	0,0	-34,9	0,0	
Taxa pentru salubritate	114426	30 000,0	30 000,0	26466,8	2,7	-3533,2	88,2	26464,1	980252,6	
Taxa de organizare a licitațiilor și loterilor pe teritoriul unității administrativ-teritoriale	142211	6 386,7	6 386,7	18315,7	4137,0	11929,0	286,8	14178,7	442,7	
Taxa de la posesorii de câini	142216			0,1		0,1	0,0	0,1	0,0	
TOTAL		346 160,9	346 160,9	361 304,1	288 553,7	15143,2	104,4	72750,4	125,2	

SECRETAR INTERIMAR AL CONSILIULUI

Adrian TALMACI

**Bugetele autorităților/instituțiilor bugetare
finanțate de la bugetul municipal
la situația de la 31.12.2023**

mii lei

Descriere	Grupa principală	Grupa	Subgrupa	Aprobat pentru anul 2023	Precizat pe anul 2023	Executat la 31.12.2023	% execu-tării
	2	3	4	5	6	7	8
Total cheltuieli				7 359 420,5	7 912 762,0	7 244 875,8	91,6
Servicii de stat cu destinație generală	01			(1 350 828,3)	(1 269 385,1)	(34 212,3)	2,7
<i>Autorități legislative și executive</i>	<i>01</i>	<i>1</i>	<i>1</i>	<i>138 047,2</i>	<i>214 731,3</i>	<i>161 800,9</i>	<i>75,4</i>
inclusiv:							
Primăria municipiului Chişinău				66 916,8	79 419,2	67 610,3	85,1
inclusiv:							
servicii juridice externalizate				2 000,0	2 000,0		-
Pretura sectorului Centru				15 185,7	15 369,8	10 182,1	66,2
Pretura sectorului Ciocana				10 940,5	11 017,8	8 272,2	75,1
Pretura sectorului Râşcani				11 311,0	11 441,0	9 640,5	84,3
Pretura sectorului Botanica				17 137,4	17 469,7	11 292,6	64,6
Pretura sectorului Buiucani				11 555,8	12 086,3	10 747,2	88,9
Mijloace cu destinație specială pentru executarea documentelor judecătorești				5 000,0	3 374,5		-
Direcția generală economie, comerț și turism					22 695,0	2 200,7	9,7
Direcția generală locativ-comunală și amenajare					43,0	40,3	93,7
S.A. „Apă Canal Chişinău” Granturi capitale acordate					41 815,0	41 815,0	100,0
Servicii bugetar-fiscale	01	1	2	15 210,0	15 210,0	11 508,5	75,7
inclusiv:							
Direcția generală finanțe				15 210,0	15 210,0	11 508,5	75,7
Alte servicii cu destinație generală (fondul de rezervă)	01	6	9	10 000,0	6 692,6		
Acțiuni cu caracter general	01	6	9	(1 649 842,8)	(1 649 842,8)	(326 375,3)	19,8
realizarea terenurilor				(1 649 842,8)	(1 649 842,8)	(326 375,3)	19,8
Serviciul datoriei	01	7		135 757,3	143 823,8	118 853,6	82,6
inclusiv:							
serviciul datoriei interne	01	7	1	96 322,2	101 664,9	89 396,0	87,9
serviciul datoriei externe	01	7	2	39 435,1	42 158,9	29 457,6	69,9
Apărarea națională	02	5	9	4 406,9	4 406,9	3 715,9	84,3
inclusiv:							
Centrul militar al municipiului Chişinău				1 947,9	1 947,9	1 926,4	98,9
Direcția generală asistență medicală și socială				2 459,0	2 459,0	1 789,5	72,8
Servicii în domeniul economiei	04			1 851 134,4	1 933 538,5	1 330 482,6	68,8
Alte servicii în domeniul construcțiilor	04	4	3	23 213,5	23 213,5	17 897,0	77,1
inclusiv:							
Direcția generală arhitectură, urbanism și relații funciare (întreținerea aparatului administrativ)				23 213,5	23 213,5	17 897,0	77,1
Transport	04	5	0	1 794 757,7	1 877 161,8	1 292 688,6	68,9
inclusiv:							
Direcția generală mobilitate urbană, total				1 743 754,6	1 800 097,3	1 266 586,1	70,4
Menținerea și construcția drumurilor	04	5	1	782 500,0	784 312,8	464 546,6	59,2
Proiectul „Reabilitarea străzilor centrale și modernizarea iluminatului public al centrului municipiului Chişinău”				59 254,6	113 784,5	110 459,6	97,1

Descriere	Grupa principală	Grupa	Subgrupa	Aprobat pentru anul 2023	Precizat pe anul 2023	Executat la 31.12.2023	% execu-tării
Transportul rutier	04	5	1	902 000,0	902 000,0	691 579,9	76,7
dintre care:							
Regia transport electric				515 000,0	515 000,0	403 633,2	78,4
Parcul urban de autobuze				380 000,0	380 000,0	287 530,9	75,7
Sistemul de taxare electronică, altele				7 000,0	7 000,0	415,8	5,9
Primăria municipiului Chișinău, Proiectul „MOVE IT like Lublin”: grant oferit de donator 874 020,0 euro, contribuția proprie la proiect 62 820,3 euro (cursul 21,41 lei)				19 479,7	45 541,1	14 711,0	32,3
Alte servicii în domeniul transportului (întreținerea aparatului administrativ)	04	5	9	31 523,4	31 523,4	11 391,5	36,1
Alte activități economice	04	1	9	33 163,2	33 163,2	19 897,0	60,0
Direcția generală economie, comerț și turism, total				33 163,2	33 163,2	19 897,0	60,0
inclusiv:							
întreținerea aparatului administrativ				26 793,9	26 793,9	17 287,2	64,5
proiecte municipale				5 800,0	5 800,0	2 040,5	35,2
subsidii pentru Î.M. „Binefăcătorul”				569,3	569,3	569,3	100,0
Protecția mediului	05			20 500,0	20 500,0	2 910,2	14,2
Direcția generală locativ-comunală și amenajare	05	3	0	20 500,0	20 500,0	2 910,2	14,2
Gospodăria de locuințe și gospodăria serviciilor comunale	06			1 311 463,3	1 612 766,7	1 193 450,8	74,0
inclusiv:							
Gospodăria de locuințe (Direcția generală locativ-comunală și amenajare)	06	6	9	425 000,0	389 895,9	271 668,1	69,7
Dezvoltare comunală și amenajare, total	06	2	0	280 096,7	288 567,0	253 459,2	87,8
inclusiv pentru serviciile prestate de către:							
Î.M. „Asociația de gospodărire a spațiilor verzi”				227 013,2	235 983,5	221 085,5	93,7
Parcul „Dendrariu”				17 500,0	17 500,0	15 117,8	86,4
Î.M. „Autosalubritate”				12 700,0	7 647,7	3 965,3	51,8
Î.M. „Combinatul Servicii Funerare”				9 010,0	9 010,0	7 010,0	77,8
Î.M. „Direcția Parcurilor Cultură și Odihnă ”				10 000,0	9 823,5	822,2	8,4
S.A. „Apă Canal Chișinău”				873,5	1 050,0	906,8	86,4
Instalarea sistemului de transmitere a datelor la distanță				3 000,0	3 000,0		-
Î.M. „Supravegherea și protecția animalelor”					4 552,3	4 551,6	100,0
Proiectul „Eficiență energetică”	06	2	0	93 519,6	150 228,8	110 597,3	73,6
Proiecte de amenajare a teritoriului, total	06	2	0	283 797,0	294 133,2	147 941,1	50,3
inclusiv:							
Pretura sectorului Centru				50 200,0	50 200,0	24 871,2	49,5
Pretura sectorului Ciocana				46 700,0	46 773,3	24 014,8	51,3
Pretura sectorului Râșcani				70 397,0	72 074,0	37 482,6	52,0
Pretura sectorului Botanica				76 600,0	84 321,0	43 236,9	51,3
Pretura sectorului Buiucani				39 900,0	40 764,9	18 335,6	45,0
Alocații pentru lucrările de demolare a construcțiilor neautorizate, salubritatea și amenajarea teritoriului, mentenanța obiectivelor date în exploatare, lucrări de proiectare și perfectare a documentație,decoruri la sărbători				50 000,0	131 633,7	71 053,5	54,0
Pretura sectorului Centru				10 000,0	25 090,5	12 995,5	51,8
Pretura sectorului Ciocana				10 000,0	26 705,4	14 357,2	53,8
Pretura sectorului Râșcani				10 000,0	26 526,4	14 447,3	54,5
Pretura sectorului Botanica				10 000,0	26 783,2	15 154,7	56,6
Pretura sectorului Buiucani				10 000,0	26 528,2	14 098,8	53,1

Descriere	Grupa principală	Grupa	Subgrupa	Aprobat pentru anul 2023	Precizat pe anul 2023	Executat la 31.12.2023	% execuției
<i>Proiectul „Programul de dezvoltare a serviciilor de alimentare cu apă și canalizare în mun. Chișinău”</i>	06	3	0		140 793,6	129 348,6	91,9
<i>Iluminatul străzilor</i>	06	4	0	163 000,0	201 464,5	197 407,1	98,0
<i>Alte servicii în domeniul gospodăriei de locuințe și gospodăriei serviciilor comunale (Direcția generală locativ-comunală și amenajare - întreținerea aparatului administrativ)</i>	06	9	9	16 050,0	16 050,0	11 975,9	74,6
Ocrotirea sănătății	07			75 816,3	75 816,3	44 150,6	58,2
inclusiv:							
<i>Servicii de sănătate publică</i>	07	4	0	16 570,0	16 570,0	10 317,4	62,3
inclusiv:							
programe municipale în domeniu				16 570,0	16 570,0	10 317,4	62,3
combaterea și prevenirea virusului COVID							
<i>Alte servicii în domeniul ocrotirii sănătății</i>	07	6	9	40 000,0	40 000,0	17 921,5	44,8
inclusiv:							
dezvoltarea bazei tehnico-materiale a instituțiilor medicale:				40 000,0	40 000,0	17 921,5	44,8
reparații capitale				20 000,0	20 000,0	15 864,1	79,3
dotare tehnică				20 000,0	20 000,0	2 057,4	10,3
<i>Servicii de recuperare a sănătății (Centrul municipal de plasament și reabilitare a copiilor de vârstă fragedă)</i>	07	3	4	19 246,3	19 246,3	15 911,7	82,7
Cultură, sport, tineret, culte și odihnă	08			450 237,6	472 235,4	371 463,1	78,7
inclusiv:							
<i>Servicii în domeniul culturii</i>	08	2	0	255 843,4	255 843,4	213 360,7	83,4
dintre care:							
Direcția generală cultură și patrimoniu cultural				185 021,4	187 937,1	161 548,1	86,0
inclusiv:							
activitatea de bază, total				146 134,9	148 250,6	125 880,5	84,9
întreținerea bibliotecilor				63 790,0	63 790,0	49 822,1	78,1
întreținerea Muzeului orașenesc				2 825,2	2 825,2	1 557,8	55,1
susținerea activității colectivelor artistice, întreținerea casei de cultură				40 766,6	31 766,6	25 978,0	81,8
programul de măsuri culturale				38 753,1	49 868,8	48 522,6	97,3
Subsidii pentru teatrele municipale, total				38 886,5	39 686,5	35 667,6	89,9
inclusiv:							
Teatrul municipal de păpuși „Guguță”				8 574,5	8 574,5	8 445,9	98,5
Teatrul municipal Satiricus „I. L. Caragiale”				13 613,6	14 413,6	14 413,6	100,0
Î.M. Centrul Național de Creație „Satul Moldovenesc - Buciumul”, servicii de pază				16 698,4	16 698,4	12 808,1	76,7
Pentru serviciile prestate de Î.M. „Grădina Zoologică”				40 181,0	40 181,0	40 115,2	99,8
inclusiv pentru investiții capitale				2 000,0	1 308,5	1 244,3	95,1
Primăria municipiului Chișinău				10 000,0	10 020,0	4 049,2	40,4
inclusiv:							
acțiuni culturale, cheltuieli ce țin de celebrarea nunților de aur				5 000,0	5 620,0	3 398,2	60,5
susținerea organizațiilor etnoculturale municipale				5 000,0	4 400,0	651,0	14,8
Pretura sectorului Centru, <i>activități culturale</i>				1 500,0	1 500,0	989,9	66,0
Pretura sectorului Ciocana, <i>activități culturale</i>				1 500,0	1 500,0	1 119,9	74,7
Pretura sectorului Râșcani, inclusiv:				1 636,8	1 636,8	1 367,2	83,5
<i>activități culturale</i>				1 500,0	1 470,3	1 204,0	81,9
Pretura sectorului Botanica, inclusiv:				2 282,4	2 282,4	996,4	43,7
<i>activități culturale</i>				1 500,0	1 500,0	801,8	53,5
Pretura sectorului Buiucani, inclusiv:				2 521,8	2 521,8	1 974,8	78,3

Descriere	Grupa principală	Grupa	Subgrupa	Aprobat pentru anul 2023	Precizat pe anul 2023	Executat la 31.12.2023	% execu-tării
<i>activități culturale</i>				1 500,0	1 500,0	1 277,7	85,2
Direcția generală educație, tineret și sport				1 200,0	1 200,0	1 200,0	100,0
<i>inclusiv: activități culturale</i>				1 200,0	1 200,0	1 200,0	100,0
Alocații pentru implementarea proiectelor culturale				10 000,0	7 064,3		-
Alte servicii în domeniul culturii, cultelor și odihnei (întreținerea aparatului administrativ - Direcția generală cultură și patrimoniul cultural)	08	6	1	14 806,8	14 806,8	9 647,7	65,2
Servicii de sport și cultură fizică	08	1	2	119 375,9	140 761,3	130 996,4	93,1
<i>inclusiv:</i>							
Direcția generală educație, tineret și sport,				111 175,9	131 483,9	122 518,8	93,2
<i>inclusiv:</i>							
școlile sportive				93 128,9	113 436,9	107 126,9	94,4
Școala Sportivă nr. 8, lucrări de termoizolare a fațadei și schimbarea geamurilor din hol, reconstrucția sistemului de încălzire și ventilare, reparația acoperișului				1 500,0	1 500,0	164,4	11,0
organizarea activităților sportive, inclusiv co-				16 547,0	16 547,0	15 227,5	92,0
Școala specializată pentru copii și tineret a rezervelor olimpice de polo pe apă „Delfin”				8 200,0	9 277,4	8 477,6	91,4
Servicii pentru tineret	08	1	3	60 211,5	60 823,9	17 458,3	28,7
<i>inclusiv:</i>							
Direcția generală educație, tineret și sport,				60 211,5	60 823,9	17 458,3	28,7
<i>inclusiv:</i>							
dezvoltarea și promovarea activității de tineret				10 537,0	10 537,0	2 790,1	26,5
Centrul pentru tineret (întreținerea și activități destinate tineretului)				49 674,5	50 286,9	14 668,2	29,2
Învățământ	09			3 896 351,6	4 050 937,2	3 731 555,5	92,1
Activitatea de bază	09			3 864 431,8	4 015 359,8	3 701 463,6	92,2
Educație timpurie	09	1	1	1 250 388,6	1 336 053,0	1 241 000,1	92,9
Direcția generală educație, tineret și sport							
Direcția educație, tineret și sport a sectorului Centru				145 232,7	208 764,1	201 484,6	96,5
Direcția educație, tineret și sport a sectorului Ciocana				165 154,1	207 874,6	200 377,9	96,4
Direcția educație, tineret și sport a sectorului Râșcani				234 764,8	299 113,9	272 375,2	91,1
Direcția educație, tineret și sport a sectorului Botanica				250 026,2	313 970,3	297 990,5	94,9
Direcția educație, tineret și sport a sectorului Buiucani				198 047,5	256 684,8	234 146,6	91,2
Instituțiile cu autonomie financiară				33 348,8	37 839,7	34 625,3	91,5
Mijloace financiare centralizate pentru implementarea măsurilor de politici salariale noi și majorarea normei financiare pentru alimentarea copiilor				172 241,5	3 465,7		-
Mijloace prevăzute pentru suplimentarea unor articole de cheltuieli ale instituțiilor de învățământ preșcolar				35 785,0	8 114,7		-
Alocații destinate pentru examenul medical a lucrătorilor instituțiilor de educație timpurie (6 000 lucrători)				2 000,0	169,2		-
Mijloace cu destinație specială pentru acordarea compensațiilor bănești anuale personalului didactic conform Hotărârii Guvernului nr. 969 din 03.10.2018				11 652,0	56,0		-

Descriere	Grupa principală	Grupa	Subgrupa	Aprobat pentru anul 2023	Precizat pe anul 2023	Executat la 31.12.2023	% execu-tării
Mijloace cu destinație specială pentru compensarea lunară de 2000 lei aferente plății la chiria locuințelor tinerilor specialiști conform deciziei CMC nr.8/8 din 07.07.2022				2 136,0			
Învățământ primar	09	1	2	121 385,5	133 715,7	124 766,4	93,3
Direcția educație, tineret și sport a sectorului Centru				4 264,5	4 767,8	4 611,6	96,7
Direcția educație, tineret și sport a sectorului Ciocana				44 086,5	48 454,5	45 700,8	94,3
Direcția educație, tineret și sport a sectorului Botanica				19 826,4	22 027,9	20 400,5	92,6
Direcția educație, tineret și sport a sectorului Buiucani				6 596,6	6 927,5	6 586,1	95,1
Instituțiile cu autonomie financiară				45 123,5	50 024,5	47 467,4	94,9
Mijloace prevăzute pentru suplimentarea unor articole de cheltuieli ale instituțiilor					1 513,5		
Mijloace cu destinație specială pentru acordarea compensațiilor bănești anuale personalului didactic conform Hotărârii Guvernului nr. 969 din 03.10.2018				1 320,0			
Mijloace cu destinație specială pentru compensarea lunară de 2000 lei aferente plății la chiria locuințelor tinerilor specialiști conform deciziei CMC nr.8/8 din 07.07.2022				168,0			
Învățământ gimnazial	09	2	1	175 059,0	233 733,9	216 931,1	92,8
Direcția educație, tineret și sport a sectorului Centru				23 654,7	39 140,0	34 702,7	88,7
Direcția educație, tineret și sport a sectorului Ciocana				18 632,9	22 525,1	21 611,3	95,9
Direcția educație, tineret și sport a sectorului Râșcani				20 869,8	30 051,4	28 230,7	93,9
Direcția educație, tineret și sport a sectorului Botanica				43 189,7	56 769,6	54 291,2	95,6
Direcția educație, tineret și sport a sectorului Buiucani				39 765,1	50 784,2	48 286,3	95,1
Instituțiile cu autonomie financiară				26 302,8	32 181,9	29 808,9	92,6
Mijloace prevăzute pentru suplimentarea unor articole de cheltuieli ale instituțiilor					2 281,7		
Mijloace cu destinație specială pentru acordarea compensațiilor bănești anuale personalului didactic conform Hotărârii Guvernului nr. 969 din 03.10.2018				2 332,0			
Mijloace cu destinație specială pentru compensarea lunară de 2000 lei aferente plății la chiria locuințelor tinerilor specialiști conform deciziei CMC nr.8/8 din 07.07.2022				312,0			
Învățământ cu cerințe speciale educaționale	09	2	1	73 465,6	58 607,7	54 326,2	92,7
Direcția educație, tineret și sport a sectorului Centru				24 509,6	29 507,8	28 292,5	95,9
Direcția educație, tineret și sport a sectorului Râșcani				19 271,3	21 793,2	19 241,7	88,3
Direcția educație, tineret și sport a sectorului Botanica				5 197,3	7 066,7	6 792,0	96,1
Mijloace prevăzute pentru suplimentarea unor articole de cheltuieli ale instituțiilor de învățământ cu cerințe educaționale speciale și alte cheltuieli				11 132,8	60,0		-

Descriere	Grupa principală	Grupa	Subgrupa	Aprobat pentru anul 2023	Precizat pe anul 2023	Executat la 31.12.2023	% execu-tării
Mijloace financiare centralizate pentru implementarea măsurilor de politici salariale noi				12 330,6			
Mijloace cu destinație specială pentru acordarea compensațiilor bănești anuale personalului didactic conform Hotărârii Guvernului nr. 969 din 03.10.2018				880,0	180,0		-
Mijloace cu destinație specială pentru compensarea lunară de 2000 lei aferente plății la chiria locuințelor tinerilor specialiști conform deciziei CMC nr.8/8 din 07.07.2022				144,0			
Învățământ liceal	09	2	2	1 957 711,0	1 963 281,4	1 791 390,0	91,2
Direcția generală educație, tineret și sport				1 700,0	1 734,0	1 526,3	88,0
Direcția educație, tineret și sport a sectorului Centru				49 337,4	58 468,9	47 327,9	80,9
Direcția educație, tineret și sport a sectorului Ciocana				50 596,3	57 049,8	54 265,5	95,1
Direcția educație, tineret și sport a sectorului Râșcani				194 726,0	214 452,0	193 083,8	90,0
Direcția educație, tineret și sport a sectorului Botanica				188 589,3	230 004,3	199 224,1	86,6
Direcția educație, tineret și sport a sectorului Buiucani				141 587,1	155 325,9	136 593,4	87,9
Instituțiile cu autonomie financiară				1 140 219,1	1 226 566,1	1 159 369,0	94,5
Mijloace financiare centralizate din componenta municipală prevăzute în scopul finanțării suplimentare a instituțiilor de învățământ pentru asigurarea și îmbunătățirea condițiilor de educație				23 435,4	1 633,4		
Mijloace financiare centralizate prevăzute pentru educația incluzivă				34 636,4	430,1		-
Mijloace centralizate prevăzute pentru liceele și clasele cu profil				3 000,0			
Mijloace cu destinație specială pentru acordarea compensațiilor bănești anuale personalului didactic conform Hotărârii Guvernului nr. 969 din 03.10.2018				19 968,0	958,0		-
Mijloace cu destinație specială pentru acordarea compensațiilor, în mărime de 70 lei lunar, pentru călătoria în transportul public urban cadrelor didactice				10 000,0	9 253,0		-
Mijloace cu destinație specială pentru compensarea lunară de 2000 lei aferente plății la chiria locuințelor tinerilor specialiști conform deciziei CMC nr.8/8 din 07.07.2022				2 916,0	62,0		-
Mijloace prevăzute pentru suplimentarea unor articole de cheltuieli ale instituțiilor de învățământ cu cerințe educaționale speciale și alte cheltuieli					7 343,9		
Mijloace cu destinație specială pentru lucrările de reparații ale instituțiilor de învățământ liceal				97 000,0			
Învățământ nedefinit după nivel	09	5	0	237 969,6	239 206,3	226 986,7	94,9
Direcția generală educație, tineret și sport				14 729,7	25 784,4	24 540,7	95,2
Direcția educație, tineret și sport a sectorului				13 365,3	26 359,4	23 757,6	90,1
Direcția educație, tineret și sport a sectorului Ciocana				7 204,7	8 286,1	7 916,0	95,5

Descriere	Grupa principală	Grupa	Subgrupa	Aprobat pentru anul 2023	Precizat pe anul 2023	Executat la 31.12.2023	% execu-tării
Direcția educație, tineret și sport a sectorului Râșcani				15 441,4	19 830,2	18 896,1	95,3
Direcția educație, tineret și sport a sectorului Botanica				8 684,0	31 573,8	30 458,9	96,5
Direcția educație, tineret și sport a sectorului Buiucani				11 382,5	14 694,8	13 851,5	94,3
Direcția generală cultură și patrimoniu cultural				68 914,5	83 826,3	81 876,6	97,7
Direcția generală pentru protecția drepturilor copilului				16 437,5	22 812,1	22 256,6	97,6
Instituțiile cu autonomie financiară				1 900,0	4 060,4	3 432,7	84,5
Mijloace financiare centralizate pentru implementarea măsurilor de politici salariale noi				33 036,0	1 978,8		
Mijloace cu destinație specială pentru pregătirea și organizarea odihnei de vară a copiilor				33 770,0			
Mijloace cu destinație specială pentru acordarea compensațiilor bănești anuale personalului didactic conform Hotărârii Guvernului nr. 969 din 03.10.2018				3 068,0			
Mijloace cu destinație specială pentru lucrările de reparații ale instituțiilor de învățământ extrașcolar				10 000,0			
Mijloace cu destinație specială pentru compensarea lunară de 2000 lei aferente plății la chiria locuințelor tinerilor specialiști conform deciziei CMC nr.8/8 din 07.07.2022				36,0			
Servicii afiliate învățământului	09	6	0	48 452,5	50 761,8	46 063,1	90,7
Direcția generală educație, tineret și sport inclusiv subsidii:				9 050,0	10 236,7	8 882,4	86,8
subsidii pentru Î.M. Centrul lingvistic				540,0	540,0	540,0	100,0
subsidii pentru Î.M. Casa Limbii Române				500,0	500,0	500,0	100,0
Direcția educație, tineret și sport a sectorului				7 725,0	7 725,0	7 485,1	96,9
Direcția educație, tineret și sport a sectorului				7 796,0	8 000,8	7 311,1	91,4
Direcția educație, tineret și sport a sectorului				7 850,0	7 424,2	6 861,6	92,4
Direcția educație, tineret și sport a sectorului				8 291,5	8 879,9	8 754,1	98,6
Direcția educație, tineret și sport a sectorului				7 740,0	7 643,2	6 768,8	88,6
Mijloace financiare centralizate pentru implementarea măsurilor de politici salariale noi					852,0		
Alte servicii în domeniul învățământului (întreținerea aparatului administrativ)	9	8	9	31 919,8	35 577,4	30 091,9	84,6
inclusiv:							
Direcția generală educație, tineret și sport				29 543,9	33 106,6	28 093,1	84,9
inclusiv:							
din contul grantului din cadrul Proiectului „Consolidarea sistemului de protecție a copiilor și adolescenților cu suportul UNICEF”				1 293,9	3 739,3	1 670,4	44,7
din contul proiectului „Promovarea învățământului profesional tehnic (IPT) pentru o economie verde”					2,5	2,5	100,0
din contul donației oferite de PNUD					582,7	559,5	96,0
Direcția educație, tineret și sport a sectorului Centru				481,7	491,7	412,6	83,9
Direcția educație, tineret și sport a sectorului Ciocana				470,0	480,0	314,2	65,5
Direcția educație, tineret și sport a sectorului Râșcani				466,7	508,4	501,9	98,7

Descriere	Grupa principală	Grupa	Subgrupa	Aprobat pentru anul 2023	Precizat pe anul 2023	Executat la 31.12.2023	% execu-tării
Direcția educație, tineret și sport a sectorului Botanica				475,7	485,7	295,3	60,8
Direcția educație, tineret și sport a sectorului Buiucani				481,8	505,0	474,8	94,0
Protecție socială	10			631 135,7	667 475,5	514 398,5	672,2
Protecție în caz de incapacitate de muncă	10	1	2	263 615,9	274 444,1	257 975,2	391,5
Direcția generală asistență medicală și socială, total				178 887,1	183 177,1	172 802,0	94,3
inclusiv:							
- servicii de îngrijire socială la domiciliu				22 853,8	17 464,3	15 971,6	91,5
- servicii de asistență socială comunitară				17 140,7	13 272,7	12 278,5	92,5
- activitatea felcerilor-proteziști				551,8	551,8	478,4	86,7
- Serviciul social „Asistență personală”				101 955,6	116 955,6	116 060,0	99,2
- Serviciul social „Echipa mobilă”				2 496,3	2 216,3	1 449,3	65,4
- Serviciul social „Plasament familial pentru adulți”				1 874,6	574,6		-
- compensații pentru serviciile de transport				30 092,5	30 092,5	24 899,0	82,7
- achiziționarea serviciilor de plasament temporar pentru persoane aflate în dificultate				500,0	500,0	162,9	32,6
Proiectul „Acordarea asistentei tehnice pentru consolidarea sistemului de protecție a copilului, inclusiv serviciilor sociale”)				1 421,8	1 549,3	1 502,3	97,0
Direcția generală pentru protecția drepturilor copilului, total				75 944,8	83 441,0	79 974,5	95,8
inclusiv:							
- servicii de asistență socială comunitară				6 150,0	5 853,2	5 546,0	94,8
- Serviciul social „Asistență personală pentru copii”				52 269,4	60 020,8	58 853,8	98,1
- Serviciul social „Echipa mobilă”				1 779,2	1 633,6	1 569,2	96,1
- Serviciul social „Casă comunitară”				6 728,5	7 286,4	6 451,4	88,5
- Serviciul social „Locuința socială asistată”				2 000,1	1 966,4	1 270,5	64,6
Proiectul „Consolidarea sistemului de protecție a copiilor și adolescenților cu suportul UNICEF”)				4 848,7	3 659,4	3 263,4	89,2
Proiectul „Acordarea asistentei tehnice pentru consolidarea sistemului de protecție a copilului, inclusiv serviciilor sociale”)				2 168,9	3 020,2	3 020,2	100,0
Centrul de zi și activități „Start” pentru persoane cu dizabilități de intelect				3 070,8	2 489,8	2 321,7	93,2
Instituția Publică Centrul Social Regional „Renașterea”				2 643,5	2 656,5	2 271,7	85,5
Centrul de zi „ADIR” pentru persoane cu dizabilități și tulburări din spectrul autismului				3 069,7	2 679,7	605,3	22,6
Protecția familiei și a copiilor	10	4	0	106 342,6	124 796,6	104 269,8	83,6
Direcția generală pentru protecția drepturilor copilului, total				103 310,5	121 764,5	102 830,5	84,5
inclusiv:							
- întreținerea caselor de copii de tip familial				1 334,3	978,7	406,9	455,1
- întreținerea Serviciului social „Centrul maternal de plasament pentru cuplul mamă-copil”				1 133,1	1 349,2	870,9	64,5
- întreținerea centrelor de asistență socială de zi pentru copii				15 015,0	14 679,3	12 552,6	85,5
- întreținerea centrelor de asistență socială de plasament pentru copii				25 156,0	25 157,3	13 029,1	51,8
- servicii de asistență parentală profesionistă				8 839,7	5 990,3	5 042,7	84,2
- serviciul de sprijin pentru familii și copii				1 333,3	4 552,8	4 454,3	97,8

Descriere	Grupa principală	Grupa	Subgrupa	Aprobat pentru anul 2023	Precizat pe anul 2023	Executat la 31.12.2023	% execu-tării
- asigurarea cu abonamente pentru călătoria în transportul comun a copiilor aflați în situații de risc				263,3	263,3	148,7	56,5
- susținerea copiilor rămași fără îngrijire părintească				14 000,6	14 000,6	12 850,4	91,8
- acordarea prestațiilor sociale pentru copiii plasați în serviciile sociale (bani de buzunar copiilor din APP, centre de plasament temporar, copii aflați sub tutelă/curatelă, case comunitare etc.)				1 798,6	1 798,6	1 730,9	96,2
- întreținerea complexului de servicii sociale pentru copii în situații de stradă				4 134,4	3 244,1	3 002,4	92,5
Proiectul „Consolidarea sistemului de protecție a copiilor și adolescenților cu suportul UNICEF”)				13 010,9	18 564,7	17 556,0	94,6
Proiectul „Acordarea asistentei tehnice pentru consolidarea sistemului de protecție a copilului, inclusiv serviciilor sociale”)				17 291,3	31 185,6	31 185,6	100,0
- acordarea unui ajutor material unic în mărime de 2000 lei pentru nașterea celui de-al treilea copil și a următorilor, copiilor născuți în familii social vulnerabile din municipiul Chișinău (începând cu primul copil), cu viza de reședință obligatorie a unuia din părinți în municipiul Chișinău				2 016,0	2 016,0	939,7	46,6
susținerea financiară a familiilor cu 3 și mai mulți copii în instituțiile de educație timpurie				1 016,1	1 016,1	499,6	49,2
Protecție împotriva excluziunii sociale	10	7	0	188 877,8	194 049,3	96 572,8	49,8
Ajutoare materiale persoanelor socialmente vulnerabile (inclusiv ajutor financiar către Ziua persoanelor în etate (1 octombrie) a câte 100 lei pentru fiecare categorie de pensionari -9 000,0 mii lei)				29 160,0	31 994,1	19 625,5	61,3
Centrul de găzduire și orientare pentru persoanele fără domiciliu stabil				7 217,8	6 942,8	4 226,7	60,9
Direcția generală locativ-comunală și amenajare (compensații pentru încălzirea locuințelor în perioada rece a anului)				150 000,0	149 915,0	69 865,3	46,6
Primăria municipiului Chișinău (susținerea financiară a asociațiilor obștești)				2 500,0	2 775,2	595,7	21,5
Direcția generală pentru protecția drepturilor copilului, donații pentru gestionarea crizei refugiaților					304,6	142,0	46,6
Primăria municipiului Chișinău (donații pentru lichidarea urmărilor calamităților naturale)					2 117,6	2 117,6	100,0
Alte servicii de protecție socială	10	9	9	28 910,3	33 563,4	20 276,4	60,4
Direcția generală asistență medicală și socială, total				15 100,0	18 348,0	5 483,2	29,9
inclusiv:							
- compensarea cheltuielilor legate de organizarea funeraliilor veteranilor				70,0	70,0	19,6	28,0
- serviciile cantinelor de ajutor social				15 000,0	15 000,0	2 215,6	14,8
- procurarea serviciilor de consiliere psihologică a victimilor infracțiunii				30,0	30,0		-

Descriere	Grupa principală	Grupa	Subgrupa	Aprobat pentru anul 2023	Precizat pe anul 2023	Executat la 31.12.2023	% execu-tării
- acordarea indemnizațiilor unice angajaților infectați cu COVID-19 în timpul exercitării atribuțiilor de serviciu (Hotărârea Guvernului nr. 540/2023)					3 248,0	3 248,0	100,0
Direcția generală educație, tineret și sport (susținerea tinerilor specialiști, transferuri de la bugetul de stat)				12 798,8	12 798,8	12 673,5	99,0
Compensarea cheltuielilor persoanelor represate și ulterior reabilitate (Hotărârea Guvernului nr. 800/2023)					1 320,1	1 320,1	100,0
Preturile de sector, întreținerea mediatorilor comunitari, conform Hotărârii Guvernului nr. 557 din 17.07.2013 și deciziei CMC nr. 113 din 14.07.2020				645,7	645,7	365,7	56,6
Direcția generală locativ-comunală și amenajare (susținerea persoanelor cu merite deosebite față de stat)				365,8	450,8	433,9	96,3
Administrare în domeniul protecției sociale (întreținerea aparatului administrativ)	10	9	1	43 389,1	40 622,1	35 304,3	86,9
inclusiv:							
Direcția generală asistență medicală și socială				21 774,0	19 974,0	15 908,6	79,6
Direcția generală pentru protecția drepturilor copilului				21 595,8	20 625,4	19 373,0	93,9
Proiectul „Acordarea asistentei tehnice pentru consolidarea sistemului de protecție a copilului, inclusiv serviciilor sociale”				19,3	22,7	22,7	100,0
Transferuri cu destinație specială pentru comunele Grătiești (15400,0 mii lei), Țintăreni (25000,0 mii lei), Geamăna (4000,0 mii lei)				44 400,0	44 400,0	28 093,0	63,3
Cheltuieli pentru programul de reparații și investiții capitale				207 000,0	215 389,2	58 867,9	27,3
inclusiv:							
Î.M. „Direcția construcții capitale”				30 000,0	37 665,2	8 851,9	23,5
Direcția generală arhitectură, urbanism și relații funciare				37 000,0	37 724,0	10 277,7	27,2
Proiecte investiționale pentru dezvoltarea infrastructurii din suburbii, inclusiv procurarea autobuselor pentru rutele suburbane				140 000,0	140 000,0	39 738,3	28,4
Alocații pentru achitarea datoriilor formate la situația de la 01.01.2023				105 703,0	8 957,8		-
Mijloace cu destinație specială pentru realizarea proiectelor municipale				112 100,0	75 723,6		-

SECRETAR INTERIMAR AL CONSILIULUI

Adrian TALMACI

Informație
privind executarea cheltuielilor bugetului municipal Chișinău
pe anul 2023, conform clasificatiei funcționale

mii lei

Denumirea	Cod F1-F3	Aprobat pe anul 2023		Precizat pe anul 2023		Executat la 31.12.2023		Executat față de planul precizat	
		Suma	% din total	Suma	% din total	Suma	% din total	devieri (+/-)	%
1	2	3	4	5	6	7	8	9=7-5	10
Total		7 359 420,5	100.0	7 912 762,0	100.0	7 244 875,7	100.0	-667 886,3	91,6
Servicii de stat cu destinație generală, inclusiv:	01	-1 246 728,3	16.9	-1 181 695,3	14.9	-32 565,1	0.4	1 149 130,2	2,8
Autorități legislative și executive, servicii bugetar-fiscale, afaceri externe	011	257 357,2	3.5	317 631,1	4.0	174 956,6	2.4	-142 674,5	55,1
Alte servicii de stat cu destinație generală (realizarea terenurilor, privatizarea clădirilor)	0169	-1 639 842,8	22.3	-1 643 150,2	20.8	-326 375,3	4.5	1 316 774,9	19,9
Serviciul datoriei	017	135 757,3	1.8	143 823,8	1.8	118 853,6	1.6	-24 970,2	82,6
Apărare națională	02	4 406,9	0.1	4 406,9	0.1	3 715,9	0.1	-691,0	84,3
Servicii în domeniul economiei	04	1 893 134,4	25.7	2 033 179,2	25.7	1 356 659,6	18.7	-676 519,6	66,7
Transport rutier	0451	1 768 234,3	24.0	1 907 555,1	24.1	1 297 196,3	17.9	-610 358,8	68,0
Protecția mediului	05	20 500,0	0.3	20 500,0	0.3	2 910,2		-17 589,8	14,2
Gospodăria de locuințe și gospodăria serviciilor comunale, inclusiv:	06	1 634 566,3	22.2	1 675 198,2	21.2	1 223 353,1	16.9	-451 845,1	73,0
Dezvoltare comunală și amenajare	0620	1 027 418,7	14.0	913 844,8	11.5	610 413,5	8.4	-303 431,3	66,8
Iluminarea strazilor	0640	163 000,0	2.2	202 985,5	2.6	198 155,7	2.7	-4 829,8	97,6
Ocrotirea sănătății	07	75 816,3	1.0	79 277,0	1.0	46 231,8	0.6	-33 045,2	58,3
Cultură, sport, tineret, culte și odihnă	08	450 237,6	6.1	494 769,3	6.3	378 890,9	5.2	-115 878,4	76,6
Învățământ, inclusiv:	09	3 896 351,6	52.9	4 119 651,1	52.1	3 751 280,9	51.8	-368 370,2	91,1
Educație timpurie	0911	1 250 388,6	17.0	1 358 832,1	17.2	1 254 364,9	17.3	-104 467,2	92,3
Învățământ primar	0912	121 385,5	1.6	134 792,7	1.7	124 766,4	1.7	-10 026,3	92,6
Învățământ gimnazial	0921	248 524,6	3.4	311 127,0	3.9	273 330,1	3.8	-37 796,9	87,9
Învățământ liceal	0922	1 957 711,0	26.6	1 987 353,8	25.1	1 795 677,9	24.8	-191 675,9	90,4
Protecție socială	10	631 135,7	8.6	667 475,6	8.4	514 398,4	7.1	-153 077,2	77,1

SECRETAR INTERIMAR AL CONSILIULUI

Adrian TALMACI

Informație privind executarea cheltuielilor
bugetului municipal Chișinău pe domenii în anul 2023

(mii lei)

Indicatori	Aprobat pe anul 2023		Precizat pe anul 2023		Executat pe anul 2023		Executat față de planul precizat	
	Suma (mii lei)	Pondere (%)	Suma (mii lei)	Pondere (%)	Suma (mii lei)	Pondere (%)	devieri (+,-)	%
1	2	3	4	5	6	7	8	9
Cheltuieli, total	7 359 420,5	100,0	7 912 762,0	100,0	7 244 875,8	100,0	-667 886,2	91,6
inclusiv:								
1. Cheltuieli de ordin social, total	4 963 425,5	67,4	5 175 458,1	65,4	4 586 523,8	63,3	-588 934,3	88,6
inclusiv:								
învățământ	3 864 431,8	77,9	4 015 359,8	77,6	3 701 463,6	80,7	-313 896,2	92,2
cultură	435 430,8	8,8	457 428,6	8,8	361 815,4	7,9	-95 613,2	79,1
ocrotirea sănătății	75 816,3	1,5	75 816,3	1,5	44 150,6	1,0	-31 665,7	58,2
protecția socială	587 746,6	11,8	626 853,4	12,1	479 094,2	10,4	-147 759,2	76,4
2. Cheltuieli de ordin economic, total	3 058 647,6	41,6	3 442 355,1	43,5	2 462 772,0	34,0	-979 583,1	71,5
inclusiv:								
transport public și gospodăria drumurilor	1 763 234,3	57,6	1 845 638,4	53,6	1 281 297,1	52,0	-564 341,3	69,4
gospodăria de locuințe și gospodăria serviciilor comunale	1 295 413,3	42,4	1 596 716,7	46,4	1 181 474,9	48,0	-415 241,8	74,0
3. Programul de reparații și investiții capitale	207 000,0	2,8	215 389,2	2,7	58 867,9	0,8	-156 521,3	27,3
4. Cheltuieli pentru întreținerea autorităților executive și organelor administrative	347 323,0	4,7	360 387,7	4,6	265 499,0	3,7	-94 888,7	73,7
5. Alte cheltuieli	432 867,2	5,9	369 014,7	4,7	197 588,4	2,7	-171 426,3	53,5
6. Realizarea terenurilor, alte active	(1 649 842,8)	-22,4	(1 649 842,8)	-20,9	-326 375,3	-4,5	1 323 467,5	19,8

SECRETAR INTERIMAR AL CONSILIULUI

Adrian TALMACI

**Executarea bugetului municipal Chișinău, la partea de cheltuieli,
pe anul 2023, conform clasificăției economice**

Denumirea	Cod	Anul 2023				Executat la situația de la 31.12.2023	Executat față de planul precizat	
		Aprobat pe anul 2023	Precizat pe anul 2023	Executat la situația de la 31.12.2023	devieri (+/-)		în %	
		2	3	4	5=4-3		6	
a	1							
CHELTUIELI ȘI ACTIVE NEFINANCIARE		7 359 420,5	7 912 762,0	7 244 875,8	-667 886,2	91,6		
CHELTUIELI	2	6 953 081,1	7 473 358,2	6 265 346,8	-1 208 011,4	83,8		
Cheltuieli de personal	21	3 162 766,9	3 164 155,3	3 026 054,0	-138 101,3	95,6		
Bunuri și servicii	22	3 078 738,8	1 535 671,9	1 086 759,2	-448 912,7	70,8		
a) servicii energetice și comunale, inclusiv:	2221	454 155,3	499 311,8	441 368,0	-57 943,8	88,4		
- energie electrică	222110	86 793,9	80 422,2	69 300,8	-11 121,4	86,2		
- gaze	222120	25 131,6	25 943,8	19 236,2	-6 707,6	74,1		
- energie termică	222130	295 042,8	348 757,8	316 433,4	-32 324,4	90,7		
- apă și canalizare	222140	35 716,7	34 195,7	27 050,4	-7 145,3	79,1		
b) servicii informaționale și de telecomunicații	2222	14 767,5	14 640,4	11 714,7	-2 925,7	80,0		
c) deplasări de servicii, inclusiv:	2227	3 930,0	5 639,6	4 369,2	-1 270,4	77,5		
- deplasări de servicii în interiorul țării	222710		8,0		-8,0			
- deplasări de servicii peste hotare	222720	3 930,0	5 631,6	4 369,2	-1 262,4	77,6		
d) alte servicii, inclusiv alimentația elevilor	2229	1 395 023,2	752 402,9	450 204,3	-302 198,6	59,8		
Servicii neatribuite altor aliniate	222990	1 377 094,7	736 049,4	438 459,7	-297 589,7	59,6		
Dobânzi, inclusiv:	24	135 749,1	143 815,6	118 845,4	-24 970,2	82,6		
a) dobânzi achitate la datoria externă	241	39 435,1	42 158,9	29 457,6	-12 701,3	69,9		
b) dobânzi achitate la datoria internă	242	95 228,7	100 571,4	88 404,2	-12 167,2	87,9		

a		1	2	3	4	5=4-3	6
Dobânzi pe împrumuturi acordate de instituțiile financiare		242700	81 468,2	86 810,9	80 051,7	-6 759,2	92,2
c) dobânzi la împrumuturile altor niveluri ale sistemului bugetar		243	1 085,3	1 085,3	983,6	-101,7	90,6
Subvenții		25	156 195,8	1 079 314,1	877 108,3	-202 205,8	81,3
Granturi acordate		26	42 459,0	870 149,3	746 389,9	-123 759,4	85,8
Granturi curente acordate instituțiilor publice la autogestiuine		263110	2 459,0	607 278,2	541 898,6	-65 379,6	89,2
Granturi capitale acordate instituțiilor publice la autogestiuine		263210	40 000,0	79 899,8	32 965,0	-46 934,8	41,3
Granturi capitale acordate altor beneficiari în interiorul țării		263290		182 971,4	171 526,3	-11 445,1	93,7
Prestații sociale, inclusiv:		27	347 705,2	452 155,1	315 915,5	-136 239,6	69,9
a) prestații de asistență socială, din care:		272	333 572,2	358 571,5	235 327,2	-123 244,3	65,6
- indemnizații de asistență socială		272300	26 663,0	26 711,0	25 434,4	-1 276,6	95,2
- alocații		272400	2 986,2	2 520,2	962,0	-1 558,2	38,2
- compensații		272500	78 923,3	80 069,3	68 262,4	-11 806,9	85,3
- ajutoare bănești		272600	198 797,8	223 895,7	129 918,9	-93 976,8	58,0
- alte prestații de asistență socială		272900	26 201,9	25 375,4	10 749,5	-14 625,9	42,4
b) prestații sociale ale angajatorilor		273	14 133,0	93 583,6	80 588,3	-12 995,3	86,1
Alte cheltuieli, inclusiv:		28	29 466,3	43 690,0	26 434,0	-17 256,0	60,5
a) cotizații		2811	45,0	45,0	41,3	-3,7	91,8
b) despăgubiri civile		2813	8 448,0	12 847,5	5 260,8	-7 586,7	40,9
- plăți aferente documentelor executorii cu executare benevolă		281361	8 338,6	9 285,8	1 785,6	-7 500,2	19,2
- plăți aferente documentelor executorii cu executare silită		281362	109,4	109,4	23,0	-86,4	21,0
c) taxe, amenzi, penalități și alte plăți obligatorii		281400	10,0	33,8	10,5	-23,3	31,1
Alte cheltuieli în baza de contracte cu persoane fizice		281600	2 555,3	13 503,1	11 593,6	-1 909,5	85,9
Cheltuieli curente neatribuite la alte categorii		281900	17 608,0	15 807,9	8 997,0	-6 810,9	56,9
d) alte cheltuieli capitale		282	800,0	1 452,8	530,8	-922,0	36,5
Transferuri acordate între bugetele locale în cadrul unei unități administrativ-teritoriale, inclusiv:		29		184 407,0	67 840,6	-116 566,4	36,8
- transferuri curente acordate cu destinație specială între bugetele locale de nivelul II și bugetele locale de nivelul I în cadrul unei unități administrativ-teritoriale		293111		4 444,8	2 013,6	-2 431,2	45,3
- transferuri capitale acordate cu destinație specială între bugetele locale de nivelul II și bugetele locale de nivelul I în cadrul unei unități administrativ-teritoriale		293120		150 962,2	38 327,0	-112 635,2	25,4

		a				5=4-3		6
1	2	3	4	5=4-3	6			
- transferuri capitale acordate cu destinație specială între bugetele locale de nivelul II și bugetele locale de nivelul I între unități administrative-teritoriale	294120	29 000,0	27 500,0	-1 500,0	94.8			
ACTIVE NEFINANCIARE	3	406 339,4	979 529,0	540 125,2	>200			
Mijloace fixe	31	1 687 497,0	1 011 804,0	-720 606,5	58.4			
a) clădiri, inclusiv:	311	468 920,9	278 499,8	-161 933,8	63.2			
- reparații capitale ale clădirilor	311120	386 810,6	440 433,6	-161 543,8	63.3			
b) construcții speciale	312	284 178,4	157 597,7	-33 261,2	82.6			
- procurarea construcțiilor speciale	312110	67 186,0	27 638,6	-28 566,4	49.2			
- reparații capitale ale construcțiilor speciale	312120	216 992,4	129 959,1	-4 694,8	96.5			
c) mașini și utilaje	314	53 879,8	59 461,3	43 956,8	73.9			
- procurarea mașinilor și utilajelor	314110	53 594,8	59 247,0	43 926,2	74.1			
- reparații capitale ale mașinilor și utilajelor	314120	285,0	214,3	30,6	14.3			
d) mijloace de transport:	315	64 384,9	42 238,8	31 110,6	73.7			
- procurarea mijloacelor de transport	315110	64 384,9	42 186,8	31 059,4	73.6			
e) unelte și scule, inventar de producere și gospodăresc	316	54 026,1	57 457,7	42 735,1	74.4			
f) active nemateriale	317	5 391,0	3 384,1	1 267,9	37.5			
g) alte mijloace fixe	318	5 424,3	7 640,2	6 389,3	83.6			
h) investiții capitale în active în curs de execuție	319	751 291,6	930 685,8	449 998,1	48.4			
- clădiri în curs de execuție	319210	27 899,7	101 379,3	52 853,5	52.1			
- construcții speciale în curs de execuție	319220	638 797,0	700 607,2	344 316,2	49.1			
- instalații de transmisie în curs de execuție:	319230		1 841,2	690,9	37.5			
- pregătirea proiectelor	319240	33 927,0	35 237,6	4 300,2	12.2			
- alte investiții capitale în active materiale în curs de execuție	319290	50 667,9	90 588,5	47 652,7	52.6			
Stocuri de materiale circulante, inclusiv:	33	368 585,2	356 648,0	293 421,3	82.3			
- procurarea combustibilului, carburanților și lubrifiantilor	331110	26 055,4	25 715,0	14 347,7	55.8			
- procurarea pieselor de schimb	332110	5 309,0	5 154,0	3 644,5	70.7			
- procurarea produselor alimentare	333110	242 526,5	229 634,3	194 127,1	84.5			
- procurarea medicamentelor și materialelor sanitare	334110	2 132,8	2 067,0	1 674,3	81.0			
- procurarea materialelor pentru scopuri didactice, științifice și alte scopuri	335110	6 115,3	6 908,4	5 486,7	79.4			
- procurarea materialelor de uz gospodăresc și rechizitelor de birou	336110	39 973,5	36 302,9	32 261,5	88.9			
- procurarea materialelor de construcție	337110	17 655,3	19 012,8	16 632,2	87.5			

	1	2	3	4	5=4-3	6
- procurarea accesoriilor de pat, îmbrăcămintei, încălțăminteii	338110	12 688,9	8 859,5	6 320,2	-2 539,3	71,3
- procurarea altor materiale	339110	16 128,5	22 994,1	19 212,0	-3 782,1	83,6
- realizarea altor materiale	339210			-284,4	-284,4	
- procurarea activelor mostenirii culturale	363110	100,0	188,0	40,0	-148,0	21,3
- realizarea terenurilor	371210	-1 649 842,8	-1 649 842,8	-325 736,4	1 324 106,4	19,7

SECRETAR INTERIMAR AL CONSILIULUI

Adrian TALMACI

INFORMAȚIE
privind executarea bugetului aprobat pe anul 2023 al Direcției generale mobilitate urbană,
conform anexei nr.20 decizia CMC nr.23/2 din 27.12.2022

mii lei

Denumirea	ECO	Plan aprobat 2023	Planul precizat	Executat 31.12.2023
1	2	3	4	5
Total general		1 906 754,60	2 001 561,80	1 463 993,50
Grupa 04 „Transporturi, gospodăria drumurilor” – total		1 743 754,60	1 800 097,30	1 266 586,00
I Construirea și reparația capitală a străzilor – total, inclusiv:		408 000,00	390 093,80	174 111,90
- Cofinanțarea utilităților: Pachetul II - proiect BERD, BEI, Reparația capitală a str. Alexandru cel Bun	319220	15 000,00	15 000,00	9 326,50
- Reparația capitală a str. Mesager	312120	5 000,00	5 000,00	30,10
- Reparația capitală a str. Industrială	319220	5 000,00	5 000,00	2 583,40
- Reparația capitală a str. V. Lupu	319220	10 000,00	10 000,00	-
- Reparația capitală a podului din str. M. Viteazul	319220	60 000,00	60 000,00	34 489,90
- Reparația capitală și extinderea bd. Mîrcea cel Bătrîn cu prelungirea liniei de troleibuz până la str. Bucovina	312120	20 000,00	20 000,00	
- Reparația șos.Hîncești, pregătirea și reparația str.Bodoni	312120	10 000,00	10 000,00	150,40
- Proiectarea podului din str. Ismail	319240	3 000,00	3 000,00	773,00
Renovarea trotuarelor, zonelor pietonale și amenajarea arhitectural-urbanistică {inclusiv îmbunătățirea accesibilității a terenurilor adiacente străzilor; bd Dacia, bd Decebal, str Calea Ieșilor, A.Șciusev, A.Iulia, șos Hîncești, str Kiev, M.Kogălniceanu, Al. Mateevici, M Cibotari, V.Pîrcalab	319220	222 441,00	222 441,00	103 075,10
- Construcția obiectivelor de semafoare la intersecțiile {inclus dotarea cu echipamente cu semnal sonor pentru persoanele cu dizabilități de vedere}; str. Vadul lui Vodă-str. M.Drăgan, str. Studenților - str.Florilor, str. N.Testemițanu-str. C.Vîrnav, str. N.M.Spătarul-str. P.Zadnîpru, str. N.M.Spătarul -str. Ig.Vieru, str. N.M.Spătarul-str. I.Dumeniuc, bd. Dacia-Bacoi Noi, bd Decebal-Trandafirilor, str. A.Iulia-str. I.Luca Caragiale, A.Iulia-str.Sucevița, inclusiv crearea registrului semafoarelor și elaborarea proiectelor	319220	5 000,00	5 000,00	729,00
- Reparația acceselor către instituțiile de învățământ	319220	2 559,00	2 559,00	2 559,00
- Studii specializate și proiectări ale sistemelor de canalizare pluvială și executarea lucrărilor	222990	4 000,00	1 000,00	
- Evaluarea străzilor, schițe de proiect, scheme de organizare a circulației rutiere, studii de fezabilitate, studii și analize de trafic, audiri energetice și altele	319220	20 000,00	20 994,00	13 703,50
Studii de cercetare și dezvoltare, proiecte, proiecte-pilot în cofinanțare cu alte instituții și organizații, inclusiv internaționale. Studii de fezabilitate parcuri. Sistem control optimizare trafic. Platforma SMART de informare a populației privind transportul, parcuri, trafic sisteme inteligente pentru transport etc.	222990	5 000,00	3 000,00	1 727,70
- Dezvoltarea infrastructurii transportului alternativ	222990	5 000,00	1 000,00	572,80
Reparația iluminatului stradal str.Ginta Latină-Sadoveanu	222990	5 000,00		
Proiectarea str. Sf. Ilie	319240	1 000,00	1 000,00	
Amenajarea unei parcuri pilot pentru bicicletele buget civil	222990		99,80	95,20
Sistem control optimizare transport inteligent	222990	5 000,00		
- Amenajarea și întreținerea stațiilor de așteptare	222990	5 000,00	5 000,00	4 296,30
II. Transportul public de călători – total, inclusiv:		902 000,00	902 000,00	691 579,90
Procurarea unui SOFT pentru asigurarea dezvoltării infrastructurii de transport	317110	1 500,00	1 500,00	
Implementarea Proiectului „Sistem taxare electronică în transportul public din municipiul Chișinău”	222990	1 500,00	1 500,00	59,40
Cheltuieli pentru confecționarea abonamentelor de transport	222990	2 000,00	2 000,00	356,40
Contractarea serviciilor de transport	222990	2 000,00	2 000,00	-

1	2	3	4	5
Î.M. „Regia transport electric”, cheltuieli aferente contractului privind prestarea serviciilor de transport de călători	251100	430 000,00	430 000,00	380 479,10
Î.M. „Regia transport electric”, asamblarea troleibuzelor, procurarea troleibuzelor cu parcurs, inclusiv procurarea în rate	251100	70 000,00	70 000,00	23 154,10
Instalarea panourilor informaționale în stațiile de așteptare a transportului public	319290	15 000,00	15 000,00	
Î.M. „Parcul urban de autobuze”, cheltuieli aferente contractului privind prestarea serviciilor de transport de călători	251100	350 000,00	350 000,00	264 530,90
Î.M. „Parcul urban de autobuze”, asamblarea autobuzelor, procurarea autobuzelor cu parcurs, inclusiv procurarea în rate	251100	30 000,00	30 000,00	23 000,00
III Întreținerea străzilor –total, inclusiv:		374 500,00	394 219,00	290 434,70
- Reparația și întreținerea infrastructurii căilor de comunicație din municipiul Chișinău (inclusiv căi de acces către instituții de învățământ)	263110	120 000,00	164 411,20	148 228,60
- Reparația curentă a gropilor prin injectare pe străzile din sectoarele municipiului Chișinău	222500	30 000,00	31 400,00	
- Reparația curentă prin aplicarea tehnologiei Slurry Seal	319220	28 000,00	28 000,00	27 416,30
- Reparația acceselor în curțile blocurilor de locuit și a trotuarelor din sectoarele municipiului Chișinău, inclusiv blocul de locuit din str. Dacia 17	222500	40 000,00	20 607,80	12 238,20
- Construcția și amenajarea parcărilor în zonele rezidențiale și parcări pe terenurile identificate	222500	10 000,00		-
- Reparația și întreținerea căilor de comunicație suburbane, căile de acces spre suburbii, reparații utilități din municipiul Chișinău	222500	50 000,00	26 600,00	15 314,90
- Sistematizarea și securitatea circulației rutiere.	263110	20 000,00	31 000,00	25 773,80
- Procurarea tehnicii specializate	315110	8 000,00	8 000,00	
- Salubritatea străzilor, inclusiv: în sezonul rece, curățarea canalizării pluviale	263110	40 000,00	57 700,00	48 779,30
Sare tehnică	263110		11 500,00	11 500,00
- Modernizarea intersecțiilor, inclusiv proiectări și dotarea cu echipamente cu semnal sonor pentru persoanele cu dizabilități de vedere	222500	7 000,00	1 000,00	298,30
- Reparația curentă a podului Ismail, Viaduct-bd. Dacia, estacada or. Sîngera	222500	7 000,00		-
- Construcția și amenajarea parcărilor de capacitate în sectoarele municipiului Chișinău	319220	10 000,00	10 000,00	
- Proiectarea și amenajarea străzilor Odesa și Gării	222500	500,00		
- Implementarea solicitărilor parvenite pe eu.chisinau.md	263110	2 500,00	2 500,00	76,80
Reparația trotuarului pe perimetrul gardului, ce aparține iceului Kiril și Metodie din str. Al.Hajdeu,72	312120	1 500,00	1 500,00	808,50
IV. Lucrări din contul Proiectului „Reabilitarea străzilor centrale și modernizarea iluminatului public al centrului municipiului Chișinău” (pachet II - str. 31 August 1989, str. Tighina, str. Alexandru cel Bun)	312120	59 254,60	113 784,50	110 459,50
Grupa 06 „Gospodăria comunală, iluminatul străzilor” - Total		163 000,00	201 464,50	197 407,50
I. Iluminatul străzilor - total, inclusiv:		140 000,00	179 500,00	176 645,40
- Achiziționarea energiei electrice la iluminatul public	263110	100 000,00	146 500,00	143 649,70
- Reparația și întreținerea iluminatului public	263110	30 000,00	23 000,00	22 999,80
- Reparația și întreținerea sistemului de dirijare a semafoarelor	263110	10 000,00	10 000,00	9 995,90
II. Cheltuieli cu destinație specială - total, inclusiv:		23 000,00	21 964,50	20 762,10
- Modernizarea sistemului nou de dirijare și control al iluminatului public din municipiul Chișinău	263110	3 000,00	1 000,00	998,00
- Modernizarea obiectivelor de semafoare din municipiul Chișinău	263110	3 000,00	6 500,00	6 500,00
- Modernizarea sistemului de iluminat public din municipiul Chișinău, inclusiv în curțile blocurilor de locuit și accese către instituții de învățământ	263110	12 000,00	8 000,00	7 515,60
- Program municipal de modernizare și reabilitare a iluminatului public în curțile de blocuri	263110	2 000,00	500,00	266,60
- Procurarea utilajului	315110		2 464,50	2 464,50
- Program de iluminare artistică nocturnă	263110	1 000,00	2 000,00	1 999,40

1	2	3	4	5
- Reconstrucția rețelelor electrice de iluminat în urma efectuării lucrărilor de renovare a rețelelor 0,4kw de către Î.C.S. Premier Energy S.R.L.	263110	1 000,00	1 000,00	719,10
- Implementarea solicitărilor parvenite pe eu.chisinau.md	263110	1 000,00	500,00	298,90

SECRETAR INTERIMAR AL CONSILIULUI

Adrian TALMACI

INFORMAȚIE
privind executarea bugetului aprobat pe anul 2023
al Direcției generale locativ-comunale și amenajare,
conform anexei nr. 13 la decizia CMC nr. 23/2 din 27.12.2022

Nr. d/o	Descriere	Funcția	Cod ECO	Planul aprobat	Planul precizat	Executat
1	2	3	4	5	6	7
	GRAND TOTAL			765 777,7	737 380,0	566 541,9
	Gospodăria de locuințe, dezvoltarea comunală și amenajare, total			425 000,0	389 727,4	271 652,5
I.	Întreținerea și reparația fondului de locuințe	0669		154 000,0	154 299,5	135 296,5
	dintre care:					
1.1.	Servicii de salubritate a teritoriilor de uz comun	0669		85 000,0	85 088,5	77 276,7
1.2.	Servicii de salubritate mecanizată a municipiului Chişinău	0669		20 000,0	18 797,3	15 028,7
1.3.	Servicii de pregătire a oraşului pentru desfășurarea manifestațiilor publice și a sărbătorilor	0669	251100	2 000,0	1 582,2	362,0
1.4.	Servicii de deratizare și dezinsecție în fondul locativ	0669	222990	4 000,0	4 147,6	4 121,6
1.5.	Servicii de transport prestate de către ÎMSL (evacuarea deșeurilor)	0669		27 000,0	27 063,4	22 101,8
1.6.	Servicii de lichidare a avariilor la sistemele ingineresti intrabloc	0669		14 000,0	15 620,5	14 560,5
1.7.	Întreținerea Dispeceratului municipal Central	0669	222990	2 000,0	142,1	142,1
		0669	251100		1 857,9	1 703,1
II.	Program municipal de reparație a blocurilor de locuințe și de amenajare a teritoriilor de uz comun al municipiului Chişinău:			173 500,0	150 015,5	86 537,1
2.1.	Reparația capitală a blocurilor locative	0669	311120	44 600,3	44 600,3	36 874,6
			319210	5 399,7	7 719,8	5 321,2
2.2.	Reparația curentă a fondului de locuințe	0669		3 500,0	3 500,0	1 696,5
2.3.	Procurarea și renovarea ascensoarelor	0669	311120	10 000,0	10 000,0	
		0669	312110	14 793,0	14 793,0	7 831,9
2.4.	Program municipal cu destinație specială de construcție, amenajare și reparație a terenurilor de joacă pentru copii		222500	5 040,0	5 040,0	4 878,7
			319290	10 167,0	12 660,6	10 378,2
2.5.	Programul municipal cu destinație specială de construcție, amenajare și reparație a terenurilor de fitness și workout	0669	312110	6 648,0	7 460,9	4 063,4
		0669	222500	2 400,0	1 596,6	
			319290	10 952,0	11 958,1	5 030,2
2.6.	Construcția terenurilor de minifotbal în curțile blocurilor de locuințe	0669	312110	8 000,0	8 108,1	6 252,8
2.7.	Construcția terenurilor de baschet în curțile blocurilor de locuințe		312110	1 865,9	2 351,7	1 528,3
		0669	222500	600,0	600,0	
		0669	319290	1 534,1	1 534,1	1 532,0
2.8.	Expertiza tehnică, proiectarea, elaborarea devizelor	0669	222990	3 000,0	3 092,3	1 149,3
2.9.	Renovarea fațadei blocurilor de locuit din bd. Dacia, nr. 50, 51, 51/1 (Porțile Oraşului)		311120	15 000,0	15 000,0	
	*Alocații pentru realizarea Programului municipal de reparație a blocurilor de locuințe și de amenajare a teritoriilor de uz comun (cîte 6000,0 mii lei pentru fiecare sector)			30 000,0		
III.	Întreținerea obiectelor comunale, inclusiv:			320 277,7	327 152,6	291 979,1
3.1.	Î.M. AGSV			227 013,2	234 388,1	219 490,2
3.1.1.	Întreținerea curentă a obiectelor comunale și a spațiilor verzi, întreținerea stațiilor de salvare pe apă	0620	263110	147 331,2	171 649,5	177 284,8
3.1.2.	Restabilirea, plantarea, modernizarea spațiilor verzi	0620	263110	33 682,0	27 978,0	8 205,4
3.1.3.	Procurarea mijloacelor de transport	0620	263210	45 000,0	34 760,6	34 000,0
3.1.4.	Implementarea solicitărilor parvenite pe eu.chisinau.md	0620	222990	1 000,0		

1	2	3	4	5	6	7
3.2.	Parcul „Dendrariu”			17 500,0	17 500,0	15 117,8
3.2.1.	Întreținerea curentă a obiectelor comunale	0620	251100	15 000,0	15 000,0	15 000,0
3.2.2.	Investiții capitale	0620	263210	2 382,1	1 882,1	
3.2.3.	Procurarea mijloacelor de transport	0620	315110	117,9	617,9	117,8
3.3.	Î.M. „Regia Autosalubritate”			12 700,0	7 647,7	3 965,3
3.3.1.	Întreținerea curentă a obiectelor comunale	0620	251100	7 000,0	1 947,7	1 895,5
3.3.2.	Lucrări de consolidare a digului la poligonul Țânțăreni	0620	263210	5 700,0	5 700,0	2 069,8
3.4.	Î.M. „Combinatul Servicii Funerare”			9 010,0	9 010,0	7 010,0
3.4.1.	Întreținerea curentă a obiectelor comunale	0620	251100	6 010,0	6 310,0	6 310,0
3.4.2.	Investiții capitale	0620	263210	2 000,0	2 000,0	
3.4.3.	Inhumarea deșeurilor biologice	0620	251100	300,0		
3.4.4.	Transportarea cadavrelor	0620	251100	700,0	700,0	700,0
3.5.	S.A. „Apă-Canal Chișinău”			873,5	1 050,0	906,9
3.5.1.	Întreținerea stației de tratare a apei din comuna Țânțăreni	0620	251100	700,0	1 050,0	906,9
3.5.2.	Achitarea datoriei pentru lucrări de construcție a pavilionului de pe teritoriul grădiniței din comuna Țânțăreni, efectuate în baza dispoziției nr. 769-d din 14.08.2017	0620	312110	173,5		
3.6.	Î.M. „Direcția parcurilor de cultură și odihnă”	0620	312110	10 000,0	9 823,5	822,2
3.6.1.	Reabilitarea/repararea încăperilor „Teatrul de Vară” (schimbarea scaunelor, asigurarea condițiilor minime confortabile pentru activități de concert)		312110	10 000,0	822,2	822,2
			263210		9 001,3	
3.7.	Grădina Zoologică			40 181,0	40 181,0	40 115,1
3.7.1.	Întreținerea curentă a obiectelor comunale	820	222990	38 181,0	38 872,5	38 870,8
3.7.2.	Investiții capitale	820	311120	2 000,0	1 308,5	1 244,3
	Instalarea sistemului de transmitere a datelor la distanță(Î.M. Infocom)	0620	263210	3 000,0	3 000,0	
	Î.M. Supravegherea și Protecția animalelor	0620			4 552,3	4 551,6
IV.	PROIECTE		251100	97 500,0	85 412,4	49 818,9
V.	PROIECTE DE AMENAJARE, F1F3 0530			5 500,0	5 500,0	1 575,2
VI.	Proiectul nr. 6359 „Compostarea deșeurilor vegetale și reciclarea deșeurilor din construcții și demolări în municipiul Chișinău”	0530	319210	15 000,0	15 000,0	1 335,1

SECRETAR INTERIMAR AL CONSILIULUI

Adrian TALMACI

Informația privind utilizarea alocațiilor prevăzute pentru programul
de reparații și investiții capitale pe anul 2023, decizia 23/2 din 27.12.2022. (anexa nr. 30).

Proiect	Descriere	codul		Alocații aprobate conform Deciziei 23/2 din 27.12.2022 (anexa nr. 30).	Alocații precizate pe anul 2023.	Valorificat anul 2023.	Executat (achitat) la 31.12.2023	Datorii la 31.12.2023
		EO						
	TOTAL:			207 000,0	215 389,2	83 280,3	58 867,9	24 412,4
	Î. M. Direcția construcții capitale			30 000,0	37 665,2	8 851,9	8 851,9	3 907,6
	<i>inclusiv:</i>			26 092,4				
	Titlu executoriu IM Direcția construcții capitale		281361	3 907,6	3 907,6			3 907,6
	<i>inclusiv:</i>				33 757,6	8 851,9	8 851,9	0,0
14353	Reconstrucția rețelelor ingineresti existente din bd. Ștefan cel Mare și Sfânt , nr.83, clădirea Primăriei municipiului Chişinău, datoria creditoare 13500,00 lei.		319240		447,3	447,2	447,2	0,0
	Finalizarea lucrărilor de reparație a Bibliotecii „Lomonosov” din bd. Dacia nr.4, datoria creditoare 99800,00 mii lei.		311120		299,8	289,4	289,4	0,0
10319	Curățirea albiei râului Bâc, de la str. Petru Rareș până la podul din str. Cantonului, datoria creditoare 88921,02 lei.		319290		9 464,2	7 109,5	7 109,5	0,0
14064	Reamplasarea rețelelor de apă și canalizare în vederea construcției unui teren de fotbal de către Universitatea de Stat de Educație Fizică și Sport , datoria creditoare 83025,80 lei. <i>Fondul Ecol. 7665,16</i>		319240		83,1	83,0	83,0	0,0
13252	Proiectarea și construirea rețelelor de canalizare centralizată în cartierul str. Puhoi, Alexandru Negru-Vodă, Grenoble, Drumul Băcioiului, extins până la str. Nufurilor și str. Puhoiului, sec. Botanica , datoria creditoare 690866,41 lei.		319240		690,9	690,9	690,9	0,0
	Reconstrucția lacului de acumulare Valea Morilor , lucrări de proiectare, trasa 4 (amenajarea parcului Valea Morilor), etapa 1		319220		250,0	231,9	231,9	0,0

Proiect	Descriere	codul		Alocații aprobate conform Deciziei 23/2 din 27.12.2022 (anexa nr. 30).	Alocații precizate pe anul 2023.	Valorificat anul 2023.	Executat (achitat) la 31.12.2023	Datorii la 31.12.2023
		OS	MS					
	Rețele ingineresti din str. Costiujeni, 3-93, orașul Codru (stația de pompare, castel de apă, rezervor antiincendiar)	319230			1 150,3	0,0	0,0	0,0
	Renovarea și restaurarea edificiului clădirii istorice a Bibliotecii Municipale „B.P. Hașdeu situat pe adresa bd. Ștefan cel Mare și Sfânt 148	319290			6 000,0	0,0	0,0	0,0
	Renovarea fațadelor și construirea acoperișului clădirii Primăriei municipiului. Chișinău din bd. Ștefan cel Mare și Sfânt, 83	319210			15 372,0	0,0	0,0	0,0
	Direcția generală arhitectură, urbanism și relații funciare <i>inclusiv:</i>			37 000,0	37 724,0	10 567,3	10 277,7	289,6
	Reactualizarea Planului Urbanistic General al municipiului Chișinău, inclusiv elaborarea Planurilor Urbanistice Zonale și Planurilor Urbanistice de Detaliu (alte decât cele specificate mai jos)	319240		10 000,0	10 000,0	0,0	0,0	0,0
	Servicii de asistență și consultanță conexa elaborării PUG, datorie creditoare 318317,49 lei	222990		2 000,0	2 000,0	318,3	318,3	0,0
	Automatizarea/digitalizarea proceselor interne și a celor conexe în domeniul relațiilor funciare (supercie, locațiune, privatizare)	222990		1 000,0	0,0	0,0	0,0	0,0
	Implementarea GIS în controlul privind construcțiile problematice și construcțiile neautorizate	222990		300,0	300,0	0,0	0,0	0,0
	Implementarea GIS în elaborarea actelor permise	319240		850,0	850,0	0,0	0,0	0,0
	Implementarea GIS în procedura de consultări publice, datorie creditoare 245000,00 lei	222990		400,0	400,0	245,0	245,0	0,0
	Elaborarea regulilor de amplasare a inscripțiilor pe clădiri și construcții	222990		440,0	440,0	0,0	0,0	0,0
	Elaborarea regulilor de amplasare a structurilor publicitare independente	222990		150,0	150,0	0,0	0,0	0,0
	Elaborarea regulilor de amplasare a inscripțiilor pe centrele comerciale	222990		150,0	150,0	0,0	0,0	0,0
	Elaborarea regulilor de amenajare publicitară a benzinărilor și a farmaciilor	222990		150,0	150,0	0,0	0,0	0,0
	Elaborarea standardelor digitale pentru elaborarea documentației de proiect pentru panouri informative	222990		150,0	150,0	0,0	0,0	0,0
	Elaborarea regulilor de amplasare a panourilor informative	222990		200,0	200,0	0,0	0,0	0,0
	Analiza locațiilor de amplasare a panourilor informative	222990		1 000,0	396,3	0,0	0,0	0,0
10344	Delimitarea terenurilor proprietate municipală din sectoarele mun. Chișinău	319240		1 500,0	1 500,0	0,0	0,0	0,0

Proiect	Descriere	codul		Alocații aprobate conform Deciziei 23/2 din 27.12.2022 (anexa nr. 30).	Alocații precizate pe anul 2023.	Valorificat anul 2023.	Executat (achitat) la 31.12.2023	Datorii la 31.12.2023
		00	01					
13390	Elaborarea Planului de Mobilitate Urbană Durabilă	319240		500,0	500,0	0,0	0,0	0,0
	Servicii cadastrale pentru formarea bunurilor imobile	222990		500,0	500,0	135,7	135,7	0,0
	Lucrări conexe studiilor arhitecturale elaborate în Chișinău	222990		1 500,0	1 500,0	0,0	0,0	0,0
14065	Elaborarea Planurilor Urbanistice Zonale, codurilor de desing, studiilor de fezabilitate, inclusiv proiectarea unui parc de distracții în Valea Trandafirilor și Râșcani și studii cu privire la dezvoltarea teritoriului în zona Cercului, fiindănt cont de amplasarea Palatului Sporturilor cu o arenă de gheață, un complex de apă interioară cu un parc de apă deschisă, un hotel și o pacare subterană	319240		2 974,0	2 974,0	0,0	0,0	0,0
	Ela borarea Regulamentului cu privire la publicitatea exterioară în municipiul Chișinău conform prevederilor Legii cu privire la publicitate nr. 62 din 17.03.2022 (publicată în Monitorul Oficial nr. 98-105(8142-8149) din 08.04.2022	222990		120,0	120,0	0,0	0,0	0,0
	Mentananta și dezvoltarea SIG în efectuarea controlului publicității exterioare	222990		50,0	50,0	0,0	0,0	0,0
	Mentananta și actualizarea sistemului Informațional Geografic SIG în domeniul prospecțiunilor ingineresti	222990		150,0	150,0	0,0	0,0	0,0
14983	Elaborarea PUD-urilor pentru zonele de tip D (zona Industrială, Vatra, Uzinelor, N.M.Spătaru).	319240		100,0	100,0	0,0	0,0	0,0
	Monitorizarea și verificarea terenurilor ocupate abuziv	222990		300,0	300,0	0,0	0,0	0,0
	Elaborarea competenței de inginerie a proiectului Parcul arhiologic „Visterniceni”	222990		200,0	200,0	0,0	0,0	0,0
	Elaborarea proiectului dendrologic pentru Parcul arhiologic „Visterniceni”	222990		200,0	200,0	0,0	0,0	0,0
13396	Definiivarea Planului Urbanistic Zonal Centru, or. Chișinău (S=650,0 ha), datorie creditoare 1197600,00 lei	319240		2 694,6	2 694,6	1 197,6	1 197,6	0,0
13391	Concepția de dezvoltare a teritoriului Centru	319240		1 000,0	1 000,0	0,0	0,0	0,0
	Servicii de digitizare a arhivei	222990		6 000,0	6 003,7	6 603,7	6 603,7	0,0
14496	Finanțarea cercetărilor arhitecturale Chișinău (contract), datorie creditoare 724000,00 lei	319240		1 158,4	1 882,4	1 882,4	1 592,8	289,6
	Scanarea planșelor topografice 1:500, crearea serviciilor de date spațiale conform Legii nr. 254 din 17.11.2016 și integrarea lor în platforma sistemului informațional geografic de nivel local GIS-Local	222990		1 263,0	1 263,0	0,0	0,0	0,0
15628	Automatizarea/digitalizarea proceselor interne și a celor conexe în domeniul relațiilor funciare (supferficie, locațiune, privatizare)	319240			1 000,0	184,6	184,6	0,0

Proiect	Descriere	codul		Alocații aprobate conform Deciziei 23/2 din 27.12.2022 (anexa nr. 30).	Alocații precizate pe anul 2023.	Valorificat anul 2023.	Executat (achitat) la 31.12.2023	Datorii la 31.12.2023
		EO						
	Proiecte investiționale pentru dezvoltarea infrastructurii din suburbii, total, inclusiv:			140 000,0	140 000,0	63 861,1	39 738,3	24 122,8
	Primăria com. Băcioi				11 045,0	5 263,6	5 263,6	0,0
	Amenajarea cu pavaj a curții Gimnaziului nr. 102 din s. Brăila				1 000,0	726,7	726,7	0,0
	Renovarea sistemului de încălzire la IP LT „Grigore Vieru”				3 000,0	2 280,5	2 280,5	0,0
	Amenajarea cu pavaj a curții la IP LT „Grigore Vieru”				2 000,0	1 707,5	1 707,5	0,0
	Procurarea a 7 nisipiere (Grădinița nr. 140 din com. Băcioi)				100,0	100,0	100,0	0,0
	Construcția unui teren de sport (Grădinița nr. 140 com. Băcioi)				450,0	448,9	448,9	0,0
	Construcția unei anexe la Gimnaziul nr. 102 Brăila				3 500,0	0,0	0,0	0,0
	Liceul Teoretic „Grigore Vieru” din com. Băcioi				645,0	0,0	0,0	0,0
	Liceul Teoretic „Grigore Vieru” din com. Băcioi, reparația cantinei				350,0	0,0	0,0	0,0
	Primăria comunei Bubuieci				13 195,8	595,8	595,8	0,0
	Construcția drumului str. Dimitri Cantemir sat. Bubuieci - datorie 2022- suma 595809,79 lei				595,8	595,8	595,8	0,0
	Construcția trotuarului în s. Bîc (platforma C)				500,0	0,0	0,0	0,0
	Construcția trotuarului în s. Bîc (platforma D)				1 000,0	0,0	0,0	0,0
	Construcția trotuarului în s. Bîc (platforma E)				900,0	0,0	0,0	0,0
	Construcția Grădiniței în s. Bîc (obiectiv tranzitoriu)				4 100,0	0,0	0,0	0,0
	Construcția străzii Grigore Vieru (tronsoanel str. Busuiocului)				5 000,0	0,0	0,0	0,0
	Proiectarea unui bloc de studii la IP LT „Toader Bubuioag”				500,0	0,0	0,0	0,0
	Proiectarea edificiului de menire social în s. Humulești				300,0	0,0	0,0	0,0
	Proiectarea și construcția terenului sportiv cu acoperire artificială				300,0	0,0	0,0	0,0
	Primăria satului Budești				6 852,0	6 606,0	4 150,3	2 455,7
	Extinderea rețelelor electrice, iluminarea strădală în satul Budești, str. Aron Pumnul (sectoarele B, C)				299,6	299,5	299,5	0,0
	Extinderea iluminatului stradal al trotuarului din str. Humulești din satul Budești				300,0	299,1	299,1	0,0
	Amenajarea parțială a curții Grădiniței de copii „Viorel și Vioreica” din satul Budești				270,0	269,6	269,6	0,0
	Amenajarea parcurii auto în str. Gh. Asachi, 1/1, la Grădinița de copii „Viorel și Vioreica” din satul Budești				300,0	299,9	299,9	0,0
	Conectarea beneficiarilor la rețele magistrale de canalizare în sectorul D, s. Budești, mun. Chișinău (parțială)				130,0	130,0	130,0	0,0

Proiect	Descriere	codul		Alocații aprobate conform Deciziei 23/2 din 27.12.2022 (anexa nr. 30).	Alocații precizate pe anul 2023.	Valorificat anul 2023.	Executat (achitat) la 31.12.2023	Datorii la 31.12.2023
		00	01					
	Reamenajarea unei terase de înțumare la cimitirul din satul Budești				298,5	298,5	298,5	0,0
	Lucrări de proiectare a rețelelor de canalizare a satului Budești cu conectarea la stația de pompare regională				350,0	350,0	0,0	350,0
	Proiectarea sălii sportive cu piscină, str. Școlii 5, din s. Budești				350,0	350,0	0,0	350,0
	Procurarea mobilierului la grădinița de copii din s. Budești				254,9	254,9	254,9	0,0
	Reparația cabinetului medical la grădinița de copii din s. Budești				126,4	126,4	126,4	0,0
	Reparația cabinetului izolator la grădinița de copii din s. Budești				233,3	233,3	233,3	0,0
	Conectarea beneficiarilor la rețelele magistrale de canalizare în sectorul D, s. Budești, mun. Chișinău (parțială)-				299,9	299,9	299,9	0,0
	„Lucrări de amenajare a terenului de fitness în cadrul Proiectului „Îmbunătățirea serviciilor sociale prestate de Centrul Comunitar de Zi din satul Budești”				239,0	239,0	239,0	0,0
	„Iluminarea terenului de fitness în cadrul Proiectului „Îmbunătățirea serviciilor sociale prestate de Centrul Comunitar de Zi din satul Budești”, inclusiv iluminarea străzii a drumului de acces spre teren				69,2	69,2	69,2	0,0
	„Lucrări de reparație a peretelui pe tot perimetrul clădirii Grădiniței de copii „Viorel și Viorica” din s. Budești”				237,9	237,9	237,9	0,0
	„Lucrări de reparație a scării clădirii Grădiniței de copii „Viorel și Viorica” din s. Budești”				68,8	68,8	68,8	0,0
	„Lucrări de amenajare a tunelului sub drumul magistral M5, ce asigură accesul spre cimitirul nou din s. Budești”				238,2	238,2	238,2	0,0
	Extinderea rețelelor de alimentare cu apă și canalizare în sectoarele B și C din satul Budești, mun. Chișinău”				587,6	587,6	587,6	0,0
	Lucrări de amenajare a zonei de parcare „La izvor” de pe str. Clopotniței din satul Budești				198,7	198,7	198,7	0,0
	Reparația drumului local din satul Budești, str. Murelor				240,0	240,0	0,0	240,0
	Reparația drumului local din satul Budești, str. Spicului				240,0	239,0	0,0	239,0
	Reparația drumului local din satul Budești, str. Crizantemelor				240,0	239,0	0,0	239,0
	Reparația drumului local din satul Budești, str. Teilor				240,0	239,0	0,0	239,0
	Reparația drumului local din satul Budești, str. Andrieș				240,0	239,3	0,0	239,3
	Lucrări de amenajare a trotuarelor în parcul central din satul Budești				240,0	239,5	0,0	239,5
	Lucrări de iluminare a trotuarelor din parcul central din satul Budești				240,0	0,0	0,0	0,0

Proiect	Descriere	codul		Alocații aprobate conform Deciziei 23/2 din 27.12.2022 (anexa nr. 30).	Alocații precizate pe anul 2023.	Valorificat anul 2023.	Executat (achitat) la 31.12.2023	Datorii la 31.12.2023
		OC	BC					
	Procurarea și instalarea mobilierului urban în satul Budești				240,0	240,0	0,0	240,0
	Amenajarea și instalarea unui teren de joacă în satul Budești				80,0	80,0	0,0	80,0
	Primăria comunei Cioreșcu				9 500,0	5 397,8	2 500,0	2 897,8
	Lucrări de reparație capitală prin asfaltare a segmentului străzii Alexandru Donici L=370m, str. Prietenia L=860m, str. Boris Glavan L=950m, din comuna Cioreșcu, mun. Chișinău				4 000,0	4 000,0	2 000,0	2 000,0
	Procurarea bunului imobil de o importanță arhitecturală și istorică la nivel național, parte componentă a Monumentului istoric „Complexul de clădiri și parcul al fostei școli de agronomie, fondată de Ion Cioreșcu”, amplasat în satul Cioreșcu, str. Cioreșcu, nr. 19				1 000,0	897,8	0,0	897,8
	Reparația capitală a străzii Nucariilor din comuna Cioreșcu				500,0	500,0	500,0	0,0
	Amenajarea zonei de agrement din str. Serghei Lazo				1 000,0	0,0	0,0	0,0
	Reparația și amenajarea izvorului de apă potabilă din satul Făurești				2 000,0	0,0	0,0	0,0
	Amenajarea parcului din zona Bulevardului MOLDOVA				1 000,0	0,0	0,0	0,0
	Primăria satului Colonița				13 558,7	9 377,7	9 377,7	0,0
	Reparația capitală a str. Ștefan cel Mare (între str. Budești și Calea Strămoșilor) s. Colonița, mun. Chișinău datorie 2022-suma 2397994,80 lei				2 398,0	2 398,0	2 398,0	0,0
	Reparația capitală a str. Ștefan cel Mare (între str. Budești și Calea Strămoșilor) s. Colonița, mun. Chișinău				5 700,0	5 521,9	5 521,9	0,0
	Reparația capitală a IMSP Centrul de sănătate Colonița, str. Hipocrate, nr.3, etapa a II-a. Reparații interioare				1 095,7	1 095,7	1 095,7	0,0
	Reparația capitală a IMSP Centrul de sănătate Colonița, str. Hipocrate, nr. 3, etapa a II-a, reparații interioare				365,0	362,1	362,1	0,0
	Reparația capitală a Liceului Teoretic „Gheorghe Ghimpu”				4 000,0	0,0	0,0	0,0
	Primăria satului Condrîța				1 678,4	1 148,1	738,4	409,7
	Lucrări de construcție, procurarea mijloacelor fixe și amenajarea unui teren pentru desfășurarea târgurilor - datorie 2022-suma 239400,00 lei				239,4	239,4	239,4	0,0
	Amenajarea căilor de acces în cimitirul s. Condrîța -datorie 2022-suma 299996,40 lei				300,0	300,0	300,0	0,0
	Procurarea unui tractor cu tracțiune 4x4- datorie 2022- suma 199000,00 lei				199,0	199,0	199,0	0,0
	Amenajarea unei parcuri lângă sediul primăriei s. Condrîța				250,0	239,1	0,0	239,1

Proiect	Descriere	codul	Alocații aprobate conform Deciziei 23/2 din 27.12.2022 (anexa nr. 30).	Alocații precizate pe anul 2023.	Valorificat anul 2023.	Executat (achitat) la 31.12.2023	Datorii la 31.12.2023
	Amenajarea unui teren de joacă pentru copii			180,0	0,0	0,0	0,0
	Achiziționarea și instalarea iluminatului, ghirlandelor și construcțiilor decorative pentru sărbătorile de iarnă			180,0	170,6	0,0	170,6
	Amenajarea unui mini – park în s. Condița			190,0	0,0	0,0	0,0
	Reparația unor săli de clasă și a coridorului la Gimnaziul nr.65 s. Condița			140,0	0,0	0,0	0,0
	Primăria satului Cruzești			2 800,0	1 549,7	0,0	1 549,7
	Reparația capitală a Complexului educațional Gimnaziul-grădiniță din comuna Cruzești			500,0	409,2	0,0	409,2
	Procurarea elementelor de sport pe terenurile de joacă din localitate			150,0	150,0	0,0	150,0
	Construcția unui trotuar în comuna Cruzești			1 000,0	990,4	0,0	990,4
	Procurarea și instalarea elementelor de joacă pe 3 terenuri din com. Cruzești			150,0	0,0	0,0	0,0
	Construcția unui pavilion pe teritoriul cimitirului			300,0	0,0	0,0	0,0
	Complexul educațional Gimnaziul – Grădinița nr. 75, com. Cruzești, termoizolarea clădirii (blocului alimentar și a sălii de sport)			700,0	0,0	0,0	0,0
	Primăria satului Ghidighici			12 000,0	4 957,7	1 441,1	3 516,6
	Reconstrucția Casei de Cultură din satul Ghidighici, etapa I			3 500,0	1 347,9	0,0	1 347,9
	Construcția drumului principal de acces, trotuar, iluminat reg. Gura Văii, str. Victoriei din satul Ghidighici, etapa a III-a			2 500,0	2 116,4	0,0	2 116,4
	Reparația capitală a sălii de sport a Gimnaziului „Ion Timofei Costin”			1 000,0	0,0	0,0	0,0
	Reparația pavilioanelor, montarea pavajului și amenajarea teritoriului IET nr. 203 din s. Ghidighici			1 500,0	1 220,9	1 168,6	52,4
	Reparația capitală a sălii de grupă nr. 3, blocul nr. 1 din cadrul IET nr. 203 din satul Ghidighici			400,0	272,5	272,5	0,0
	Reparația capitală a Grădiniței nr.203 com. Ghidighici			2 000,0	0,0	0,0	0,0
	Reparația capitală a gardului, porților la blocul primar la Gimnaziul nr.79 ”Ion T.Costin”			700,0	0,0	0,0	0,0
	Reparația sălii de sport, blocul primar la Gimnaziul nr.79 ”Ion T.Costin” com. Ghidighici			400,0	0,0	0,0	0,0
	Primăria comunei Grățiești			6 973,8	2 926,2	2 135,1	791,0
	Reconstrucția Centrului administrativ-cultural Grățiești datorie 2022- suma 1400000,00 lei			1 400,0	1 400,0	1 400,0	0,0
	Procurarea utilajului tehnologic pentru blocul alimentar (Grădinița nr. 2 s. Hulboaca)			124,4	124,4	124,4	0,0
	Procurarea utilajului tehnologic pentru blocul alimentar (Grădinița nr. 1 com. Grățiești			124,4	124,4	124,4	0,0

Proiect	Descriere	codul		Alocații aprobate conform Deciziei 23/2 din 27.12.2022 (anexa nr. 30).	Alocații precizate pe anul 2023.	Valorificat anul 2023.	Executat (achitat) la 31.12.2023	Datorii la 31.12.2023
		CC	CC					
	Construcția unui mini-teren sportiv pe teritoriul instituției (Grădinița nr. 2 s. Hulboaca) cu o suprafață de 20m-20m				450,0	434,7	0,0	434,7
	Construcția unui mini-teren sportiv pe teritoriul instituției (Grădinița nr. 1 com. Grătiești)				450,0	356,3	0,0	356,3
	Amenajarea unei camere saline în incinta Grădiniței nr.1 com. Grătiești				0,0	0,0	0,0	0,0
	Schimbarea finisajului (uși din PVC) în incinta Grădiniței nr. 1 din com. Grătiești				225,0	186,5	186,5	0,0
	Instituția Publică Liceul Teoretic Grătiești, construcția unei săli polivalente pentru sport				3 500,0	0,0	0,0	0,0
	Instituția Publică Liceul Teoretic Grătiești, reparația coridoarelor instituției, blocul I (clasele gimnaziale), reparația tavanelor în sălile de clasă				700,0	300,0	300,0	0,0
	Primăria orașului Codru				2 500,0	0,0	0,0	0,0
	Instituția Publică Școala Primară - Grădinița nr. 88 din or. Codru, modernizarea integrală a sistemului electric, instalarea sistemului de avertizare și semnalizare în caz de incendiu				1 500,0	0,0	0,0	0,0
	Gimnaziul nr. 42, Codru, reparația capitală în holul blocului A				700,0	0,0	0,0	0,0
	Gimnaziul nr. 42, Codru, reparația capitală a bufetului școlar				300,0	0,0	0,0	0,0
	Primăria orașului Cricova				10 000,0	2 894,2	623,4	2 270,7
	Reparația capitală a Centrului de Sănătate Cricova				2 000,0	1 959,7	623,4	1 336,3
	Reconstrucția terenului sportiv multifuncțional din str. N. Milescu-Spătaru or. Cricova				1 000,0	934,4	0,0	934,4
	Reparația capitală a Grădiniței nr. 33, or. Cricova				200,0	0,0	0,0	0,0
	Reconstrucția clădirii Școlii de arte or. Cricova				2 000,0	0,0	0,0	0,0
	Izolarea termică a clădirii Gimnaziului nr. 77 or. Cricova				1 000,0	0,0	0,0	0,0
	Reparația sistemului de încălzire și electricitate a Liceului Teoretic „Alexei Mateevici”, or. Cricova				800,0	0,0	0,0	0,0
	Reparația bazinelor de acumulare a apei de la stația de pompare și schimbarea țevilor de apeduct din str. 31 August 1989				1 000,0	0,0	0,0	0,0
	Reparația capitală a străzilor din masivul nou (60 ani ai Biruinței, Prieteniei, Speranței, Sf. Nicolae, Trandafirilor, Cruce, Alba – Iulia, Izvoarelor, Traian, Unirii, Ig. Vieru, N. Sulac, N. Costin)				2 000,0	0,0	0,0	0,0
	Primăria orașului Durllești				2 900,0	0,0	0,0	0,0
	Amenajarea teritoriului adiacent Liceului Teoretic „Hiperion”, or. Durllești				2 900,0	0,0	0,0	0,0
	Primăria orașului Singera				14 100,0	6 100,0	6 100,0	0,0

Proiect	Descriere	codul	Alocații aprobate conform Deciziei 23/2 din 27.12.2022 (anexa nr. 30).	Alocații precizate pe anul 2023.	Valorificat anul 2023.	Executat (achitat) la 31.12.2023	Datorii la 31.12.2023
	Construirea grădiniței de copii din or. Sângera (inclusiv construcția pavilioanelor, terenurilor de joacă și amenajarea teritoriului)			6 100,0	6 100,0	6 100,0	0,0
	Construcția sistemului de canalizare Sângera - Revaca			3 000,0	0,0	0,0	0,0
	Reparația capitală a primului etaj din gimnaziul 68 din s. Dobrogea, a ferestrelor, a curții, a pereților exteriori			3 000,0	0,0	0,0	0,0
	Reconstrucția pereului și a curții clădirii liceului din or. Sângera			2 000,0	0,0	0,0	0,0
	Primăria orașului Vadul lui Vodă			7 521,2	4 044,6	1 000,0	3 044,6
	Reparația capitală a str. Vadul lui Vodă (str. Pădurii, etapa a II-a)			3 671,2	3 194,6	1 000,0	2 194,6
	Reconstrucția complexului sportiv din incinta LT „Ștefan Vodă”, inclusiv proiectarea			850,0	850,0	0,0	850,0
	Construcția unui teren sportiv multifuncțional, or. Vadul lui Vodă			1 500,0	0,0	0,0	0,0
	Amenajarea teritoriului din zona de agrement			1 500,0	0,0	0,0	0,0
	Primăria orașului Vatra			7 809,2	2 809,2	2 809,2	0,0
	Construcția Drumului Grădinilor- datorie 2022-suma 509162,41			509,2	509,2	509,2	0,0
	Lucrări de termozolare a fațadei Grădiniței de copii nr.193 or. Vatra			2 300,0	2 300,0	2 300,0	0,0
	Lucrări de construcție a punctelor de colectare a deșeurilor			2 000,0	0,0	0,0	0,0
	Construcția drumului local din cartierul nou al or. Vatra			3 000,0	0,0	0,0	0,0
	Primăria orașului Stăuceni			2 577,0	0,0	0,0	0,0
	Complexul educațional „Ilie Fulga”, procurarea și instalarea sistemului antiincendiar			411,1	0,0	0,0	0,0
	Complexul educațional „Ilie Fulga”, izolarea fonică a sălii de sport și sălii de festivități			665,9	0,0	0,0	0,0
	Liceul Teoretic „Dragoș Vodă”, reparația capitală a cabinetelor de educație tehnologică și educație muzicală			1 500,0	0,0	0,0	0,0
	Primăria comunei Tohatin			9 875,8	9 480,0	2 292,9	7 187,0
	Reconstrucția drumului str. Vadul lui Vodă, satul Tohatin. -datorie 2022 -suma 1163529,89 lei			1 163,5	1 163,5	1 163,5	0,0
	Primăriile comunelor Tohatin și Budești, satelor Colonița și Cruzești. Construcția garajului pentru parcare tehnică de salubritate a Î.M.„Regia Comunal-locativă Tohatin și reamplasarea reșelilor ingeneresți (inclusiv proiectarea)”- datorie anul 2022 -suma 140000,00 lei			140,0	140,0	140,0	0,0
	Lucrări de reparații capitale la Grădinița de copii nr. 223 din com. Tohatin (sala de muzică și coridor)			594,8	594,8	594,8	0,0

Proiect	Descriere	codul		Alocații aprobate conform Deciziei 23/2 din 27.12.2022 (anexa nr. 30).	Alocații precizate pe anul 2023.	Valorificat anul 2023.	Executat (achitat) la 31.12.2023	Datorii la 31.12.2023
		EC	CO					
	Reparația capitală a străzii Trandafirilor, s. Cheltuitori				1 410,4	1 278,0	0,0	1 278,0
	Reparația capitală a drumului: Str. Păcii- str. M. Eminescu- str. Vadul lui Vodă				3 699,6	3 698,6	0,0	3 698,6
	Construcția tribunei la stadionul din comuna Tohatin				247,6	0,0	0,0	0,0
	Rețele de canalizare în s. Cheltuitor, com. Tohatin – colectorul (finisarea lucrărilor)				429,1	429,1	0,0	429,1
	Primăriile comunelor Tohatin și Budești, satelor Colonița și Cruzești. Construcția garajului pentru parcare tehnică de salubritate a Î.M. „Regia comunal-locativă Tohatin și reamplasarea rețelelor ingineresti (inclusiv proiectarea)”				1 876,2	1 876,2	394,6	1 481,6
	Reparație capitală a sistemului de scurgere la acoperișul gimnaziului nr. 74 din comuna Tohatin				99,4	98,8	0,0	98,8
	Lucrări de reparație a acoperișului la Grădinița de copii nr. 223 din com. Tohatin- adăugat prin dispoziție				215,2	200,9	0,0	200,9
	Primăria comunei Trușeni				5 110,8	710,8	710,8	0,0
	Reconstrucția străzii G. Coșbuc -datorie 2022- suma 710822,40 lei				710,8	710,8	710,8	0,0
	Complexul educațional Trușeni, reparația capitală a acoperișului				1 000,0	0,0	0,0	0,0
	Gimnaziul nr. 99 „Cheorghe Madan”, com. Trușeni, izolarea termică a clădirii				3 400,0	0,0	0,0	0,0

SECRETAR INTERIMAR AL CONSILIULUI

Adrian TALMACI

Informația privind acordarea (deburarea), achitarea și deservirea împrumuturilor angajate de Primăria municipiului Chișinău la situația de la 31.12.2023

lei

Nr. d/o	Creditorul	2	3	4	5	6	10	11	12	13
Împrumuturi interne pentru cheltuieli capitale (pe termen lung)										
1	B.C. Victoriabank S.A., nr. 202000759 din 01.06.2020, suma 156300 mii lei	lei	credit	73 924 893,57		58 263 492,83	22 572 468,57	22 572 468,57	x	Efectuarea/compensarea cheltuielilor de capital în valută națională pentru obiectivele investiționale aprobate pe anul 2020
2	B.C. „MAIB” S.A., nr. C200370 din 01.07.2020, 130 000 mii lei	lei	credit	104 571 471,50		32 512 224,45	85 071 471,50	85 071 471,50	x	Asamblarea troleibuzelor
3	B.C. OTP Bank S.A., nr. BL/75287557100, suma 175000,0 mii lei.	lei	credit	66 700 993,86		18 570 414,11	57 172 280,46	57 172 280,46	x	Obiective investiționale 2021
4	B.C. „MAIB” S.A., nr. C210431 din 15.07.2021, 261 000 mii lei	lei	credit	250 125 000,00		57 385 988,97	224 025 000,00	224 025 000,00	x	Procurarea autobuzelor
5	B.C. „Moldindconbank” S.A. nr. 92/21 din 27.05.2021, 175 000,0 mii lei	lei	credit	64 162 846,31		24 617 144,00	45 162 846,31	45 162 846,31	x	Obiective investiționale 2021
6	B.C. „Moldindconbank” S.A. nr. 126/23 din 20.12.2023, 120 000,0 mii lei	lei	credit	0,00	119 383 085,23	596 915,43	119 383 085,23	119 383 085,23		Obiective investiționale 2023
7	B.C. „MAIB” S.A., nr. C220681 din 23.08.2022, 115 000 mii lei	lei	credit	77 466 598,84		14 710 729,11	73 361 598,84	73 361 598,84	x	Obiective din domeniul educațional și infrastructurii municipiului Chișinău pe anul 2022

Nr. d/o	Creditorul	2	3	4	5	6	Soldul sumei de principal	Soldul la 31.12.2023 echivalent în MDL conform pct. 5 al anexei nr. 10 la HG nr. 1136/2007	diferența de curs valutar la soldul împrumutului	Destinația creditului
		1					10	11	12	13
4	B.C. „MAIB” S.A., nr. C230597 din 05.10.2023, 150 000 mii lei	lei	credit	0,00	136 817 695,34	2 980 971,71	136 817 695,34	136 817 695,34	x	Obiective din domeniul infrastructurii municipiului Chișinău aprobate pe anul 2023
8	Total pentru împrumuturi interne pentru cheltuieli de capital	lei	credit	636 951 804,08	256 200 780,57	209 627 880,61	763 566 446,25	763 566 446,25		
Împrumuturi prin emisiune de valori mobiliare locale										
9	B.C. „Moldova-Agroindbank” S.A., contractul privind prestarea serviciilor de intermediere nr. 09/BR-2021 din 15.07.2021, suma emisiei obligatiunilor municipale 65000,0 mii lei	lei	credit	65 000 000,00		8 360 700,00	65 000 000,00	65 000 000,00	x	Modernizarea parcului de troleibuze al municipiului Chișinău
Împrumuturi recreditate de la Ministerul Finanțelor										
Recredite prin Ministerul Finanțelor de la Banca de Dezvoltare a Consiliului European										
10	nr. 02 din 12.08.2008, suma contractului 3235,56 mii EUR	EUR	credit	1 390 898,54	0,00	215 703,80	1 175 194,74			
		lei	credit	28 345 399,53	0,00	4 201 040,02	24 144 359,51	22 748 714,66	-1 395 644,85	Construcția locuințelor sociale
		EUR	deservirea		x	44 698,54	x			
11	nr. 2 din 14.04.2015, suma contractului 896943 mii yeni japonezi	Yeni JPY	credit	896 943 000,00	0,00	871 185,42	896 943 000,00			
		lei	credit	128 461 073,40	0,00	128 461 073,40	128 461 073,40	110 875 608,95	-17 585 464,46	Dotarea cu tehnică medicală performanță a IMSP SCM "Sf. Treime"
		Yeni JPY	deservirea		x	896 942,95	x			
Total pentru împrumuturi recreditate de la Ministerul Finanțelor										
		lei		156 806 472,93	0,00	5 184 619,15	152 605 432,91	133 624 323,61	-18 981 109,30	
Împrumuturi externe pentru cheltuieli capitale										
Banca Europeană de Investiții										
12	FIN ⁿ 25.770 Serapis N ^o 2009-0161 din 13.10.2010, suma contractului 5000 mii EUR	EUR	credit	2 088 852,58	0,00	539 255,84	1 549 596,74			
		lei	credit	42 569 144,50	0,00	10 520 713,69	32 048 430,81	29 996 163,93	-2 052 266,88	Proiectul "Transport Public Chișinău"
		EUR	deservirea		x	112 746,21	x			
		lei	deservirea		x	2 200 862,48	x			
Banca Europeană pentru Reconstrucție și Dezvoltare										
13	nr. 422/18 din 02.12.2011, suma contractului 10300 mii EUR	EUR	credit	1 957 518,45	3 011 540,20	2 093 031,10	2 876 027,55			Proiectul "Reabilitarea străzilor centrale și modernizarea iluminatului public al centrului municipiului Chișinău"
		lei	credit	39 892 660,00	58 859 296,12	40 803 495,34	57 948 460,78	55 672 415,70	-2 276 045,08	
		EUR	deservirea		x	163 936,10	x			

Nr. do	Creditorul	2		3	4	5	6	10	11	12	Destinația creditului	
		EUR	lei									Denumirea achitărilor
14	Fondul Special pentru Energie Verde al Băncii Europene pentru Reconstrucție și Dezvoltare	EUR		credit	-0,20	0,00	0,00	-0,20			Proiectul "Reabilitarea străzilor centrale și modernizarea iluminatului public al centrului municipiului Chișinău"	
		lei		credit	0,00	0,00	0,00	0,00	0,00	0,00		
		EUR		deservirea		x	498,34	x				
		lei		deservirea		x	9 780,37	x				
15	Banca Europeană de Investiții	EUR		credit	9 163 636,35	0,00	575 757,58	8 587 878,77			Proiectul "Reabilitarea străzilor centrale și modernizarea iluminatului public al centrului municipiului Chișinău"	
		lei		credit	186 747 577,90	0,00	11 508 789,48	175 238 788,42	166 239 004,50	-8 999 783,92		
		EUR		deservirea		x	341 916,53	x				
		lei		deservirea		x	6 807 796,33	x				
16	Banca Europeană pentru Reconstrucție și Dezvoltare	EUR		credit	6 088 216,35	2 199 244,09	1 314 472,31	6 972 988,13			Eficiența energetică și izolarea termică a clădirilor publice din municipiul Chișinău	
		lei		credit	124 072 978,64	43 117 364,43	25 481 383,03	141 708 960,04	134 978 920,43	-6 730 039,61		
		EUR		deservirea		x	515 180,29	x				
		lei		deservirea		x	9 984 301,54	x				
17	Banca Europeană de Investiții	EUR		credit	10 000 000,00	0,00	0,00	10 000 000,00			Programul de dezvoltare a serviciilor de alimentare cu apă și canalizare în municipiul Chișinău	
		lei		credit	203 792 000,00	0,00	0,00	203 792 000,00	193 574 000,00	-10 218 000,00		
		EUR		deservirea		x	176 439,32	x				
		lei		deservirea		x	3 392 807,72	x				
18	Banca Europeană pentru Reconstrucție și Dezvoltare	EUR		credit	0,00	0,00	0,00	0,00			Reabilitarea râului Bic și protecție împotriva inundațiilor.	
		lei		credit	0,00	0,00	0,00	0,00	0,00	0,00		
		EUR		deservirea			112 367,33					
		lei		deservirea			2 200 624,42					
19	Banca Europeană de Investiții	EUR		credit	0,00	6 576 065,60	0,00	6 576 065,60			Programul de dezvoltare a serviciilor de alimentare cu apă și canalizare în municipiul Chișinău	
		lei		credit	0,00	129 348 579,93	0,00	129 348 579,93	127 295 532,25	-2 053 047,68		
		EUR		deservirea			59 804,16					
		lei		deservirea			1 147 999,20					

Nr. d/o	Creditorul	2	3	Soldul creditului la 01.01.2023	Credite deburse în anul 2023	Achitat în perioada 01.01.2023-31.12.2023 (inclusiv suma de principal, dobânzi și alte comisioane)	Soldul sumei de principal	Soldul la 31.12.2023 echivalent în MDL conform pct. 5 al anexei nr. 10 la HG nr. 1136/2007	diferența de curs valutar la soldul împrumutului	Destinația creditului		
1		4	5	6	7	8	9	10	11	12	13	
20	Banca Europeană de Investiții FI nr.81.436 Serapis nr.20110235 din 04.07.2023, suma contractului 21 000,0 mii EUR (soldul datoriei la împrumutul deburse de S.A. „Apă-Canal Chișinău” înainte de cestone)	EUR	credit	0,00	0,00	816 268,16	12 263 204,19					
		lei	credit	0,00	0,00	15 642 554,89	245 775 551,02	237 383 748,79	-8 391 802,23			
		EUR	deservirea			27 067,72						
		lei	deservirea			518 712,25						
Total pentru împrumuturi externe pentru cheltuieli capitale		lei		597 074 361,04	231 325 240,48	133 414 518,36	985 860 771,00	945 139 785,60	-40 720 985,40			
Total pentru împrumuturi Primăria municipiului Chișinău în MDL		pe termen scurt		x	x	x	x	x	x	x		
		pe termen lung			487 526 021,05	356 597 718,12	1 967 032 650,16	1 907 330 555,46	-59 702 094,70			

SECRETAR INTERIMAR AL CONSILIULUI

Adrian TALMACI