

Raport narativ
privind rezultatele monitoring-ului financiar al activității economico - financiare
pentru anul 2021 a întreprinderilor municipale și societăților comerciale în care
Consiliul municipal Chișinău deține cotă-parte în capitalul social

Întru executarea prevederilor art.76 alin. (3) din Legea finanțelor publice și responsabilității bugetar-fiscale nr.181/2014, art. 21 din Legea nr.121/2007 privind administrarea și deținatizarea proprietății publice, Direcția generală economie, comerț și turism a efectuat monitoring-ul financiar al activității economico-financiare în anul 2021 a întreprinderilor municipale și societăților comerciale în care Consiliul municipal Chișinău deține cotă-parte în capitalul social.

I. Prezentare generală

La situația din 31.12.2021, au fost supuse monitoring-ului:

- 34 întreprinderi municipale (Î.M.) cu capitalul social și suplimentar în mărime totală de 2 418 332,1 mii lei, fondator al cărora este Consiliul municipal Chișinău (CMC);
- 16 instituții medico-sanitare publice (I.M.S.P) și 1 întreprindere municipală de prestare a serviciilor medicale stomatologice cu capitalul social și suplimentar în mărime totală de 662 671,2 mii lei;
- 10 societăți pe acțiuni (S.A.) în care CMC deține cote-părți în sumă totală de 639647,0 mii lei.

Din totalul entităților în care Consiliul municipal Chișinău deține cotă-parte integrală sau majoritară în capitalul social al acestora, 9 entități (Î.M.S.L. Ciocana, Î.M.G.F.L. nr. 7, Î.M. "Binefăcătorul", Î.M. „STI”, Î.M. Teatrul municipal de păpuși "Guguță", Î.M. Instituția Națională Teatrul Municipal "Satiricus - Ion Luca Caragiale", Î.M. Casa Limbii Române „Nichita Stănescu”, Î.M. „Centrul Lingvistic” și Î.M. Direcția construcții capitale a Primăriei mun.Chișinău) activează în baza statutelor vechi, în pofida faptului că, prin Hotărârea Guvernului nr. 484/2019 pentru aprobarea unor acte normative privind punerea în aplicare a Legii nr.246/2017 cu privire la întreprinderea de stat și întreprinderea municipală, a fost aprobat noul model al statutului întreprinderii municipale. În aceeași situație sunt și cele 17 instituții medico-sanitare publice din municipiul Chișinău. Unica instituție medicală, fondată de Consiliul municipal Chișinău, care dispune de statut actualizat este Î.M. "Centrul stomatologic municipal", care a fost aprobat prin decizia CMC nr. 16/4-2 din 24.09.2020. În acest sens, este necesară revizuirea statutelor la entitățile menționate și aprobarea acestora în cel mai scurt timp.

La 23.12.2021, Consiliul municipal Chișinău a aprobat decizia nr. 14/11, în baza căreia a fost majorat capitalul statutar a 14 instituții medico-sanitare publice (I.M.S.P. Spitalul clinic municipal "Gheorghe Paladi", I.M.S.P. Spitalul clinic municipal "Sfântul Arhanghel Mihail", I.M.S.P. Spitalul clinic municipal "Sfânta Treime", I.M.S.P. Spitalul clinic municipal de copii "Valentin Ignatenco", I.M.S.P. Centrul stomatologic municipal de copii, I.M.S.P. Spitalul clinic municipal de ftziopneumologie, I.M.S.P. Maternitatea Municipală nr.2, I.M.S.P. Asociația Medicală Teritorială Botanica, I.M.S.P. Asociația Medicală Teritorială Centru, I.M.S.P. Asociația Medicală Teritorială Buiucani, I.M.S.P. Asociația Medicală Teritorială Râșcani, I.M.S.P. Asociația Medicală Teritorială Ciocana, I.M.S.P.

Centrul stomatologic municipal, I.M.S.P. Spitalul clinic municipal de copii nr.1 în sumă de 32374,3 mii lei.

În același timp, Î.M. Casa Limbii Române „Nichita Stănescu”, Î.M. Centrul Lingvistic, Î.M. Instituția Națională Teatrul Municipal "Satiricus - Ion Luca Caragiale", Î.M. „STI” , Î.M. Servicii locative sectorul Râșcani dispun de capital social în mărime de pînă la 5000,0 lei, ceea ce contravine cadrului legal, care specifică că *”capitalul social al întreprinderii municipale nu poate fi mai mic de 5000,0 lei”*.

Pînă în prezent, din cele 23 de întreprinderi municipale de gestionare a fondului locativ (Î.M.G.F.L.), 22 sunt în proces de insolvabilitate sau faliment inițiat la solicitarea S.A. „Termoelectrica”, cu excepția Î.M.G.F.L. nr. 7.

CMC deține cote-părți în capitalul social al 11 societăți comerciale în mărime totală de 640 388,9 mii lei inclusiv:

într-o societate pe acțiuni CMC deține 100% din acțiuni:

- S.A. „Apă-Canal Chișinău” – 611915,2 mii lei;

în două societăți pe acțiuni cota CMC este de la 76% pînă la 99%:

- S.A. „Business Incubator Alfa” – 98,6% sau 3392,0 mii lei;
- S.A. „Mina din Chișinău” – 90,7 % sau 9902,9 mii lei;

în patru societăți pe acțiuni cota CMC este de la 51% pînă la 64,2%:

- S.A. „Combinatul Auto nr. 4” - 64,2%, în valoare de 4454,2 mii lei;
- S.A. „Edilitate” – 63,1% sau 3275,0 mii lei;
- S.A. „Autocomtrans” – 58,3% sau 1658,3 mii lei ;
- S.A. „Moda” - 51,0 % sau 7,2 mii lei;

în două societăți pe acțiuni cota CMC este de pînă la 50%:

- S.A. „Taxi-Service” – 40% sau 3459,1 mii lei;
- S.A. „Agenția municipală de ipotecă din Chișinău” – 33,3% sau 100,0 mii lei;

în două societăți CMC deține pînă la 10%:

- S.A. „Franzeluța” – 3,9 % sau 1483,1 mii lei.
- S.A. „Combinatul de produse cerealiere din Chișinău” – 0,6% sau 741,9 mii lei.

S. A. „Mina din Chișinău” nu a înregistrat majorarea capitalului social cu suma de 6570,0 mii lei, transferat din bugetul municipal în anii 2016-2019, în conformitate cu prevederile deciziei CMC nr. 1/8 din 21.01.2021 ”Cu privire la participarea la emisiia suplimentară de acțiuni a S.A. ”Mina din Chișinău”.

O situație identică problemei identificate la 5 întreprinderi municipale, o avem și în cazul S.A. ”MODA”, a cărei capital social este de 14,2 mii lei și S.A. ”Agenția municipală de ipotecă din Chișinău”, cu capitalul social de 300,0 mii lei. Reamintim că, conform prevederilor art. 38, alin (2) al *Legii nr. 1134/1997 privind societățile pe acțiuni* ”Capitalul social al societății nu poate fi mai mic de 600,0 mii de lei”.

S.A. „Combinatul de produse cerealiere din Chișinău” și S.A. „Autocomtrans” sunt în proces de insolvabilitate.

De asemenea, menționăm că, S.A. „Business Incubator Alfa” timp de peste 10 ani nu desfășoară activitate economică, fiind acumulate datoriile față de buget la 31.12.2021 în sumă totală de 243,1 mii lei.

II. Monitoring-ul financiar al activității economico-financiare a întreprinderilor municipale și instituțiilor medico-sanitare

Conform datelor situațiilor financiare, valoarea contabilă totală a activelor întreprinderilor municipale (Î.M.) și ale instituțiilor medico-sanitare publice (I.M.S.P.) supuse monitoring-ului, la situația din 31.12.2021, a constituit **5834792,90** mii lei, dintre care active immobilizate în valoare contabilă de 4873323,4 mii lei și active circulante în mărime 961469,5 mii lei (*anexa nr.1*).

Structura activelor

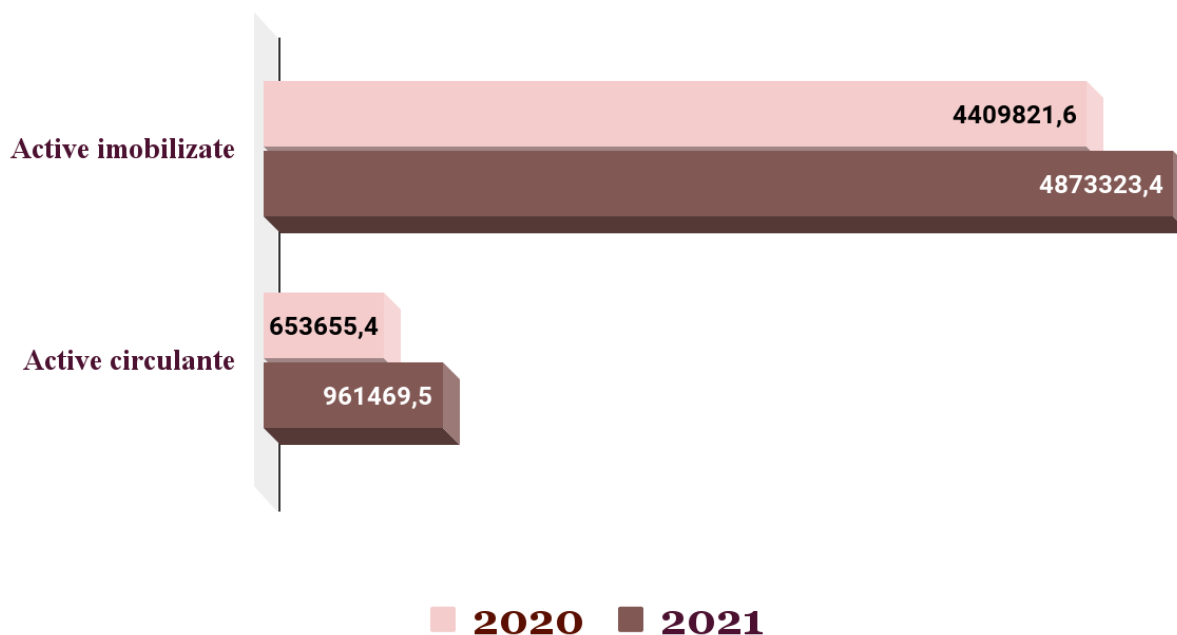


Fig. 1 Structura activelor întreprinderilor municipale și instituțiilor medico-sanitare publice pentru anii 2020 și 2021, mii lei

Relația existentă între categoriile de active, în perioada de gestiune analizată, ne demonstrează că ponderea cea mai mare, de 83,5% o dețin activele immobilizate, iar activele circulante constituie 16,5% din totalul activelor.

Analiza informației prezentate în fig. 1 ne permite să constatăm că mărimea activelor s-a majorat în perioada de referință cu 771315,9 mii lei sau cu 15,23 % față de anul 2020.

Rata activelor immobilizate (rata immobilizărilor) la întreprinderile monitorizate a scăzut în anul curent la 83% în anul 2021, comparativ cu 87% din anul 2020. Acest indicator evaluează ponderea activelor immobilizate (permanente) în totalul active și certifică gradul de investire a capitalului în entitate și gradul de immobilizare a capitalului. Observăm că ponderea ridicată a immobilizărilor (mai mare de 60%) reflectă o compoziție fragilă a utilizării patrimoniului entităților, deoarece întreprinderile cu o pondere ridicată a immobilizărilor corporale, operează mai dificil o transformare a activelor sale immobilizate în disponibilități, ceea ce le conferă un grad redus de flexibilitate.

Structura activelor întreprinderilor municipale și instituțiilor medico-sanitare publice pentru anul 2021

Tabelul nr.1

Nr	Grupa activelor	La situația din 31.12.2021	
		Suma, mii lei	Cotă, %
<i>Total Active</i>		<i>5 834 793,0</i>	<i>100%</i>
1	Imobilizări necorporale	3 219,60	0,05
2	Imobilizări corporale în curs de execuție	949 036,70	16,30
3	Mijloace fixe	3 597 933,80	61,68
4	Terenuri	288 399,00	4,95
5	Alte active imobilizate	8 018,70	0,14
6	Creanțe pe termen lung	2 968,80	0,05
7	Investiții financiare	15 160,50	0,26
8	Investiții imobiliare	8 586,40	0,15
9	Stocuri	254 863,30	4,32
10	Creanțe	421 721,57	7,24
11	Numerar	268 758,60	4,58
12	Alte active circulante	10 347,47	0,18
13	Investiții financiare	5 778,50	0,10

Informația prezentată în Tabelul nr. 1 certifică faptul că în structura activelor întreprinderilor municipale prevalează mijloacele fixe, cu o pondere de 61,7 la sută din totalul patrimoniului disponibil. Mijloacele fixe sunt urmate de imobilizări corporale în curs de execuție, care constituie - 16,3 %, apoi de creanțe, cu ponderea de 7,24 % și de terenuri - 4,95 %.

Structura activelor Î.M. și I.M.S.P.

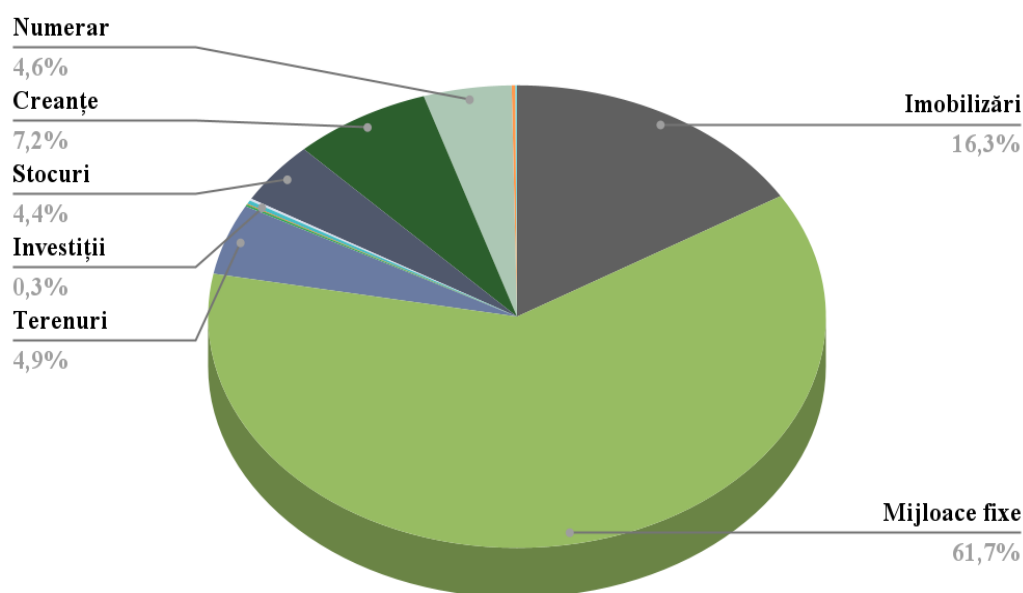


Fig. 2 Structura activelor întreprinderilor municipale și instituțiilor medico-sanitare publice în anul 2021, %

Analizând informațiile din situațiile financiare pentru anul 2021 ale entităților monitorizate (reflexate în anexa nr.2), observăm că ponderea cea mai mare a mijloacelor fixe aflate la balanța întreprinderilor municipale, în acest sens, îi revine Î.M. Regia de exploatare a drumurilor și podurilor „Exdrupo” în sumă de 1401464,6 mii lei, urmată de Î.M. „Regia transport electric” 685 701,7 mii lei și Î.M. ”Parcul urban de Autobuze”- 305 385,7 mii lei.

În ceea ce privește instituțiile medico-sanitare publice, ponderea cea mai mare revine I.M.S.P. Asociația Medicală Teritorială Buiucani- 129 428,6 mii lei, I.M.S.P. Spitalul clinic municipal "Sfânta Treime"- 128 479,4 mii lei, I.M.S.P. Spitalul clinic municipal "Sfântul Arhanghel Mihail"-106 690,9 mii lei.

De asemenea, 16,3 % din totalul activelor, disponibile la finele anului 2021, sunt imobilizări corporale în curs de execuție, în sumă totală de 949 036,70 mii lei. Ponderea cea mai mare a acestei categorii de active o deține Î.M. ”Direcția construcții capitale a Primăriei municipiului Chișinău”, unde, reieșind din domeniul de activitate a entității, 86% din active au constituit imobilizările corporale în curs de execuție în valoare de 762713,0 mii lei.

La situația din 31.12.2021, creanțele întreprinderilor municipale și ale instituțiilor medico-sanitare publice au constituit 424 690,4 mii lei, cu 188 182,3 mii lei mai mult decât în anul precedent (anexa nr. 3).

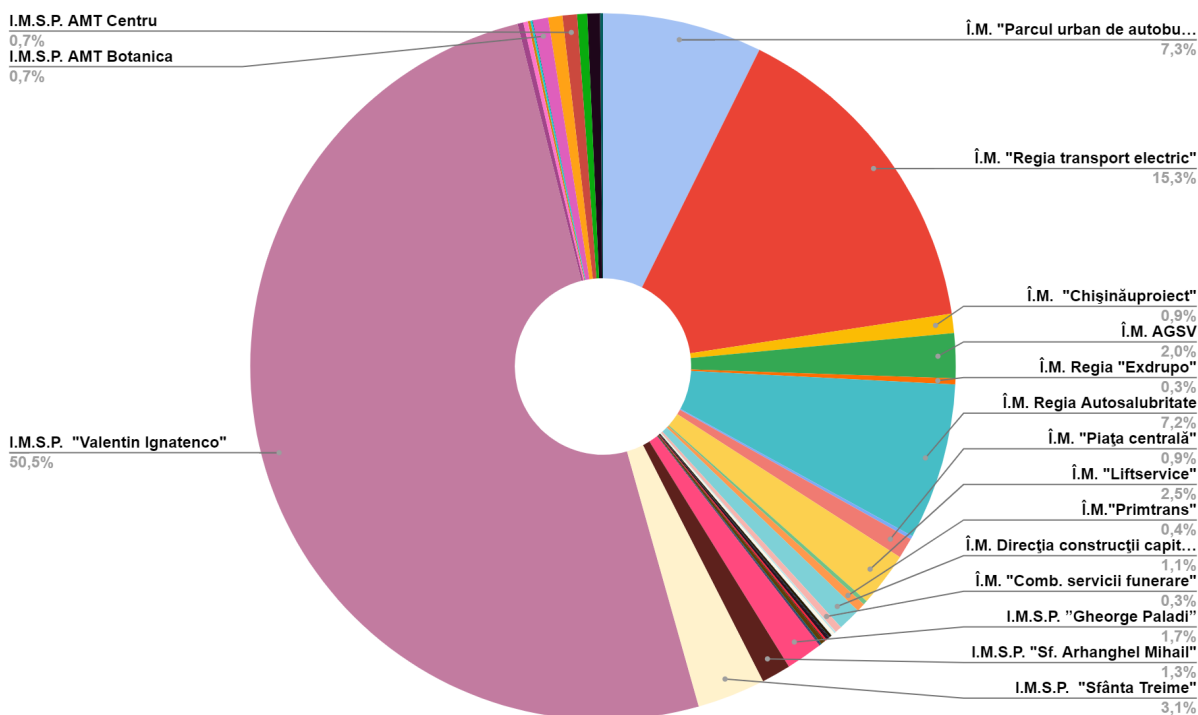


Fig. 3 Diagrama creanțelor întreprinderilor municipale și instituțiilor medico-sanitare publice în anul 2021, %

Din suma totală a creanțelor înregistrate de întreprinderile municipale și IMSP la finele anului 2021, 50,5 % sau 214 362,4 mii lei au constituit creanțele comerciale curente ale I.M.S.P. Spitalul clinic municipal de copii "Valentin Ignatenco", fiind urmată apoi de Î.M. „Regia transport electric”, a cărei creanțe constituie 64 940,9 mii lei (15,3 %) și Î.M. "Parcul urban de autobuze" care deține creanțe în sumă de 31 051,7 mii lei (7,3%).

Astfel, rata creanțelor în valoarea totală a activelor la sfârșitul anului a constituit cca 0,08 puncte și s-a majorat comparativ cu perioada corespunzătoare a anului precedent cu 0,03 puncte. La rândul său, rata creanțelor curente în valoarea activelor circulante, pentru anul 2021, constituie 0,44 puncte. Durata medie de colectare a creanțelor la 31.12.2021 a constituit 34,3 zile, cu 3,3 zile mai mult față de anul 2020, ceea ce indică faptul că clienții achită valoarea serviciilor prestate într-o perioadă mai mare de o lună. Este de menționat faptul că, cu cât termenul de recuperare a creanțelor este mai mic, cu atât întreprinderea evită deficitul de lichidități.

Întreprinderile municipale gestionează un șir de imobile și terenuri proprietate publică în activitatea sa economică.

În conformitate cu Raportul privind rezultatele inventarierii bunurilor imobile aflate în proprietatea municipiului Chișinău și a societăților pe acțiuni în care Consiliul municipal Chișinău deține cotă-parte, la situația din 31.12.2021, 623 obiecte a patrimoniului municipal sunt în gestiunea întreprinderilor municipale, dintre care doar 275 (44%) au fost supuse înregistrării de stat în Registrul bunurilor imobile. Restul obiectelor rămase, urmează a fi înregistrate în calitate de bunuri proprietate publică a municipiului Chișinău, în conformitate cu prevederile legislației în vigoare, de către conducătorii entităților economice din subordinea Consiliului Municipal Chișinău care răspund de gestiunea bunurilor imobile menționate.

Din totalul de 529,91 ha terenuri municipale, proprietate publică, gestionate de întreprinderi municipale și de instituții medico-sanitare publice, în baza deciziilor CMC, pentru 99,92% terenuri (529,47 ha) sunt înregistrate drepturile de proprietate la organele cadastrale, în conformitate cu prevederile legislației în vigoare.

Datoriile totale ale întreprinderilor municipale și ale instituțiilor medico-sanitare publice la situația din 31.12.2020 au constituit 2 024 027,4 mii lei, ceea ce este cu 194001,0 mii lei mai mult decât la sfârșitul anului precedent (*anexa nr. 3*).

Cota datoriilor față de bugetul public național ale întreprinderilor municipale și ale IMSP la situația din 31.12.2021 în suma totală a datoriilor a constituit 1,04 % și se cifrează la 21 069,1 mii lei, iar rata datoriilor curente în totalul datoriilor, pentru perioada analizată, constituie 31 %.

Cele mai mari datorii în anul 2021 din totalul întreprinderilor municipale și instituțiilor medico-sanitare publice au acumulat:

-Î.M. Direcția construcții capitale a Primăriei municipiului Chișinău - 889858,6 mii lei (inclusiv datoriile față de buget în mărime de 6238,7 mii lei). În structura datoriilor totale din 31.12.2021, cotele preponderente de 97% constituie datoriile pe termen lung în sumă de 862507,8 mii lei (investiții primite din contul mijloacelor bugetare, transmise în gestiune economică temporară, în baza deciziilor CMC);

-I.M.S.P. Spitalul clinic municipal de copii "Valentin Ignatenco"- 237897,5 mii lei. În structura datoriilor totale, cota preponderentă de 93% o constituie veniturile anticipate curente. Totodată, datoriile față de bugetul public național constituie 1,0 mii lei, cu 0,6 mii lei mai puțin decât în anul precedent;

-Î.M. "Regia transport electric"- datoria totală la 31.12.2021 constituie 115524,0 mii lei. Ținem să menționăm că, acestea s-au micșorat cu cca 22436,2 mii lei, comparativ cu

perioada corespunzătoare a anului precedent. Ponderea semnificativă de 57% în totalul cheltuielilor întreprinderii constituie datoriile pe termen lung, în mărime de 65800 mii lei. Această sumă constituie finanțările din bugetul municipal destinate asamblării troleibuzelor și achitate către OAO Belkommunmash pentru caroseriile a 20 troleibuze. De asemenea, datoriile față de personal, datoriile privind asigurările sociale și medicale, precum și datoriile față de buget, în sumă de 37887,7 mii lei, reflectate în situația financiară la 31.12.2021, constituie datoriile entității aferente retribuirii muncii și primele medicale pentru luna decembrie 2021;

-Î.M. "Regia exploatare a drumurilor și podurilor "Exdrupo" la finele anului 2021 a înregistrat datorii totale de 93458,5 mii lei, dintre care 828,4 mii lei datorii față de bugetul public național. Peste jumătate din datoriile întreprinderii, sunt atribuite categoriei "Alte datorii pe termen lung", în sumă de 62446,0 mii lei (67%);

-I.M.S.P. Spitalul clinic municipal "Sfânta Treime"- 92454,7 mii lei, I.M.S.P. Spitalul clinic municipal "Sfântul Arhanghel Mihail"- 64148,1 mii lei și I.M.S.P. Asociația Medicală Teritorială Râșcani- 50525,7 mii lei (toate trei fără datorii față de buget).

Analizând datele din situațiile financiare (*anexa 3*) deducem rata datoriilor totale sau rata de îndatorare totală a întreprinderilor municipale monitorizate, care constituie 34,69. Observăm că indicatorul vizat nu depășește pragul de 67%, ceea ce exclude, în mare parte, dependența entităților de surse de finanțare externă, care conduc la apariția costurilor suplimentare semnificative.

Rata solvabilității generale pentru anul 2021 este egală cu 2,88, fiind încadrat în intervalul optim de siguranță între 1,5-3,00. În cazul în care, valoarea ratei solvabilității depășește coeficientul de 1,5, aceasta semnifică faptul că entitățile dispun de capacitatea de a-și achita obligațiile scadente curente

Pe parcursul anului raportat, întreprinderile municipale și instituțiilor medico-sanitare publice nu au apelat la careva credite bancare, iar creditul de 10000,0 mii lei acordat Î.M. „Regia transport electric” în anul 2020 pentru înnoirea parcului de troleibuze (asamblarea 5 troleibuze articulate model Ganz Solaris și procurarea a 25 de troleibuze rulate de model Skoda.) a fost achitat în 2021.

De asemenea, s-au redus și mărimile împrumuturilor. Astfel, împrumuturile deținute de I.M.S.P. Spitalul clinic municipal "Sfânta Treime", la sfârșitul anului 2020, în sumă totală de 503,7 mii lei s-au redus la finele anului 2021 cu 468,2 mii lei și au constituit - 35,5 mii lei.

Capitalul propriu (patrimoniul net) al întreprinderilor municipale și al instituțiilor medico-sanitare publice la situația din 31.12.2020 a constituit 3802302,4 mii lei, fiind în creștere față de aceeași perioadă a anului precedent cu 572039,1 mii lei (*anexa nr. 4*).

Rata generală de acoperire a capitalului propriu reflectă structura surselor de finanțare a întreprinderii, și anume primele 100 % (pasive) sunt formate din sursele proprii ale întreprinderii, iar celelalte din surse împrumutate. Pentru anul 2021, această rată constituie cumulativ 1,53 și reușește să se încadreze în nivelul maxim recomandat al acestei de 2,0 puncte (sau 200 %).

Rata autonomiei globale reflectă aportul capitalului propriu în finanțarea tuturor elementelor patrimoniale ale întreprinderii. Pentru anul 2021, acest indicator constituie

65%. Mărimea lui se consideră suficientă în cazul când rata este mai mare de 50 %. În astfel de condiții riscul creditorilor se reduce la minimum, deoarece întreprinderea are posibilitatea să-și achite datoriile pe seama mijloacelor proprii.

Cea mai mare creștere de capital propriu în anul 2021 a fost înregistrată la Î.M. "Parcul Urban de Autobuze", constituind o majorare de 406,7% față de perioada precedentă (97697,3 mii lei) sau echivalentul de 397384,4 mii lei. Acest fapt se datorează reînnoirii parcului rulant al entității cu 100 autobuze noi și 58 autobuze cu parcurs, capitalului social fiind majorat în mărimea costului total evaluat al unităților de transport achiziționate.

În același timp, la 31.12.2021, șapte întreprinderi municipale înregistrează capital propriu negativ: Î.M. "Direcția construcției capitale a Primăriei municipiului Chișinău" (-6978,2 mii lei), Î.M. Casa Limbii Române "Nichita Stănescu" (-23,7 mii lei), Î.M.A.P. "Râșcani-SC" (-7715,5 mii lei), Î.M.A.P. "Liceist" (-585,2 mii lei), Î.M.A.P. "Adolescența" (-822,6 mii lei), Î.M.A.P. "Bucuria EL" (-290,7 mii lei), Î.M. Servicii locative sectorul Centru (-49,3 mii lei).

Totodată, atenționăm asupra faptului că, 4 entități din cele vizate mai sus înregistrează capital propriu negativ trei ani consecutiv (2019-2021): Î.M. "Direcția construcției capitale a Primăriei municipiului Chișinău", Î.M. Casa Limbii Române "Nichita Stănescu", Î.M.A.P. "Râșcani-SC", Î.M.A.P. "Adolescența", iar, în conformitate cu prevederile art. 5, alin. (5) al Legii 246/2017 cu privire la întreprinderea de stat și întreprinderea municipală, "Dacă, la expirarea a 3 ani consecutivi de administrare, valoarea activelor nete ale întreprinderii de stat/municipale va fi mai mică decât mărimea capitalului social, fondatorul va adopta una dintre următoarele hotărâri: reducerea capitalului social, respectând limita legală (nu mai mic de 5000,0 lei)/ transmiterea unor bunuri sau mijloace bănești în calitate de aport la capitalul social/ dizolvarea întreprinderii de stat/municipale, dacă activele nete sunt sub limita de 5000,0 lei."

În anul 2021, întreprinderile municipale și instituțiile medico-sanitare publice au înregistrat venituri din vânzări în sumă de 3 465 792,0 mii lei, cu 859 706,7 mii lei sau cu 33 la sută mai mult comparativ cu anul 2020 (*anexa nr. 5*).

Astfel, cca 86% din totalul entităților analizate, au înregistrat în anul 2021 majorări a veniturilor din vânzări față de anul 2020.

Au sporit veniturile comparativ cu alte instituții, la IMSP Spitalul clinic municipal „Sfânta Treime”, care în anul 2021 a înregistrat venituri în valoarea totală de 506789,2 mii lei, cu 73,4% mai mult decât anul precedent. Ponderea serviciilor prestate constituie servicii medicale constituie cu 73,2% mai mult față de perioada de gestiune precedentă. Veniturile entității s-au majorat ca urmare a situației epidemiologice, cauzate de COVID-19, și respectiv creșterea numărului de pacienți tratați la spitalul vizat.

O diminuare esențială a venitului din servicii a înregistrat Î.M. „STI”, entitate municipală specializată în prestarea serviciilor de filmări video, foto, sonorizare, montare și proiectare pe ecrane, precum și activități de concerte și alte activități de agrement. Fiind afectată de consecințele interdicțiilor aplicate în contextul COVID-19, întreprinderea a obținut venituri din prestarea serviciilor în sumă de 1,0 mie lei. Reieșind din situația formată, entitatea a luat decizia de a se afla în șomaj tehnic.

Din cele 5 întreprinderi municipale de alimentație publică, doar Î.M.A.P. "Dieta-

Vitas” a înregistrat diminuări a veniturilor din prestarea serviciilor cu 1237,0 mii lei, sau cca 55% față de aceeași perioadă în anul 2020.

Celelalte 4 entități au obținut în ansamblu, venituri mai mari din prestarea serviciilor de alimentație, față de anul precedent, cu cca 18001,1 mii lei. Astfel, venitul cumulativ câștigat de către întreprinderile municipale de alimentație publică în anul 2021 constituie 83 568,7 mii lei.

Instituțiile medico-sanitare publice, în ansamblu, au acordat în anul 2021 servicii în sumă de 1 977 539,1 mii lei, cu 646 616,2 mii lei sau cu 48,6 la sută mai mult decât în anul 2020.

Numărul mediu scriptic al angajaților în întreprinderile municipale, la 31.12.2021, constituie 13 039,3 persoane, în descreștere față de anul precedent cu 67 persoane, iar în instituțiile medico-sanitare publice, acest indicator constituie 6 545,0 persoane, cu 1 persoană mai mult decât în anul 2020 (*anexa nr. 6*).

În anul 2021, salariul mediu al unui angajat în întreprinderile municipale a constituit 12319,0 lei și s-a majorat față de anul precedent cu 2 905,3 lei sau cu cca 30 la sută. Mărimea salariului mediu a fost influențată de majorările retribuirii muncii în instituțiile medico-sanitare publice. Astfel, pentru anul 2021, salariul mediu în cadrul Î.M.S.P. a constituit 14007,5 lei, cu 4055,7 lei sau cu cca 41 % mai mult decât în anul precedent.

De asemenea, salariul mediu lunar per angajat la un șir de întreprinderi municipale constituie peste media calculată pentru 2021. Astfel, la Î.M. „Autosalubritate” salariul mediu lunar a constituit 15506,0 lei, cu 1754,4 lei mai mult decât în anul precedent, la Î.M. Rețelele electrice de iluminat „Lumteh”, în mediu salariul constituia 14264,4 lei/lună, cu 936,7 lei mai mult decât în anul 2020, iar la Î.M. „Regia transport electric” – 12744,3 lei, în creștere cu 2087,0 lei față de anul precedent.

Cele mai mici salarii medii lunare au angajații întreprinderilor de alimentație publică – 3551,3 lei, fiind urmași de angajații întreprinderilor din domeniul culturii – cu un salariu de 6043,2 lei/lună.

Ca rezultat al activității economico-financiare în anul 2021, întreprinderile municipale și I.M.S.P., în ansamblu, au înregistrat profit net în sumă de 68287,0 mii lei, cu 57 756,1 mii lei mai mult decât în anul precedent (*anexa nr. 5*).

La 27 entități situația economico-financiară s-a îmbunătățit în comparație cu anul precedent, iar 21 întreprinderi au obținut un rezultat mai slab decât în anul 2020.

În anul 2021, au obținut profit net 29 entități, suma totală a profitului este de 116 593,2 mii lei, dintre care cele mai considerabile rezultate au fost înregistrate la următoarele întreprinderi:

- ❖ I.M.S.P. Spitalul clinic municipal "Sfânta Treime" – 41 957 mii lei, cu 52 401,7 mii lei mai mult față de anul precedent;
- ❖ Î.M. "Regia transport electric" - 17 932 mii lei, cu 7 368,4 mii lei mai mult în comparație cu anul 2021;
- ❖ I.M.S.P. Asociația Medicală Teritorială Râșcani - 9 269,5 mii lei, cu 4 679,5 mii lei mai mult în comparație cu anul precedent;
- ❖ Î.M. "Piața centrală" – 7572,4 mii lei, cu 7 368,4 mii lei mai mult decât în anul precedent;

- ❖ I.M.S.P. Spitalul clinic mun "Sfântul Arhanghel Mihail" – 6 899,8 mii lei, cu 7283,8 mii lei mai mult în comparație cu anul 2020.

Analiza situației financiare a întreprinderilor municipale și instituțiilor medico-sanitare publice

Tabelul nr. 2

Domeniul de activitate	Numărul unităților economice	Au obținut profit			Au înregistrat pierderi			Rezultat financiar nul	
		Nr. unităților	pondera, %	suma, mii lei	Nr. unităților	pondera, %	suma, mii lei	Nr. unităților or	pondera, %
Total	51	29	57	116 593,2	20	39	-48 306,2	2	4
Transport de pasageri	2	1	50	17 932,0	1	50	-10 091,8	-	-
Alimentație publică	5	1	20	101,7	4	80	-2 674,0	-	-
Cultură	4	1	25	9,4	2	50	-3,6	1	25
Locativ –comunală	6	4	67	790,2	2	33	-292,8	-	-
Lucrări și servicii	17	11	65	20 068,3	5	29	-9 061,6	1	6
Medico-sanitară	17	11	65	77 691,6	6	35	-26 182,4	-	-

În anul 2021, pierderi din activitatea economico-financiară au înregistrat 20 entități sau 39 % din numărul total al acestora, în sumă totală de 48 306,2 mii lei.

I.M.S.P. Spitalul clinic mun de copii "V. Ignatenco" înregistrat pierderi în sumă totală de 11966,5 mii lei, fiind cauzat în mare parte de creșterea considerabilă, a cheltuielilor care au rămas neacoperite pentru perioada anului 2020 și neîndeplinirea contractului semnat cu Compania Națională de Asigurări în Medicină.

Î.M. "Parcul urban de autobuze" a înregistrat la finele anului 2021 pierdere netă în sumă de 10 091,8 mii lei. În comparație cu anul 2020, pierderea obținută în anul 2021 reprezintă o scădere a indicatorului respectiv cu 16743,2 mii lei. Factorii principali care au cauzat acest rezultat au fost majorarea prețului mediu de procurare a motorinei de la 9,76 la 16,00 lei per litru (63,9%), scumpirea pieselor de schimb (acumulatori, anvelope), uzurii mijloacelor fixe cu 5160,5 mii lei (43,8%), precum și majorarea retribuirii muncii și defalcărilor în fondul social cu 32,7 % și respectiv 42,4 % față de anul 2020.

I.M.S.P. Asociația Medicală Teritorială Buiucani a înregistrat pierderi nete în sumă de 7 553,5 mii lei, sau cu 676,9 mii lei mai mult față de anul precedent, fiind cauzat de creșterea cheltuielilor administrative și a altor cheltuieli din activitatea operațională a entității.

De asemenea, pierderi au fost înregistrate de către Î.M. "Regia "Exdrupo" în mărime de 5563,0 mii lei, care a înregistrat rezultat financiar negativ și în anul 2020 (11940,7 mii lei), dar a reușit să le reducă cu 46,6% în anul 2021. Astfel, activitatea economică a întreprinderii a fost influențată negativ de creșterea cheltuielilor, în special întreținerea, reparația utilajului și mijloacelor de transport care sunt uzate intens, dar sunt menținute în stare funcțională pentru a fi folosite în procesul de activitate.

În pofida faptului că, 4 din cele 5 întreprinderi municipale de prestare a serviciilor de alimentație publică au înregistrat pierderi în activitatea economică pentru anul 2021 în sumă totală de 2 674,0 mii lei, rezultate din scăderea volumului vânzărilor pe fundalul menținerii la același nivel a costurilor fixe și a costurilor semivariabile, totuși, Î.M.A.P. "Râșcani-SC" și Î.M.A.P. "Liceist" au reușit să își reducă pierderile, cu 616,7 mii lei și

respectiv 548,4 mii lei, comparativ cu anul 2020.

Din cele 6 entități care prestează servicii locativ-comunale, în anul 2021, Î.M.G.F.L. nr.7, Î.M. Servicii locative sectorul Râșcani, Î.M. Servicii locative sectorul Buiucani și Î.M. Servicii locative sectorul Botanica au obținut profit în sumă totală de 790,2 mii lei, iar 2 întreprinderi, Î.M. Servicii locative sectorul Centru și Î.M. Servicii locative sectorul Ciocana, au înregistrat pierderi în sumă de 292,8 mii lei, predominant fiind pierderile nete ale Î.M.S.L. sectorul Centru de 267 mii lei, cauzate de creșterea cheltuielilor operaționale ale entității în perioada monitorizată.

Din cele 17 entități din domeniul medicinei, 11 întreprinderi au obținut profit în sumă totală de 77 691,6 mii lei și 6 au înregistrat pierderi în sumă totală de 26 182,4 mii lei. Cele mai bune rezultate au obținut:

- I.M.S.P. Spitalul clinic municipal "Sfânta Treime" - 41 957,0 mii lei;
- I.M.S.P. Asociația Medicală Teritorială Râșcani - 9 269,5 mii lei;
- I.M.S.P. Spitalul clinic municipal de copii nr.1 - 7 561,0 mii lei;
- I.M.S.P. Spitalul clinic mun "Sf.1 Arh. Mihail" - 6 899,8 mii lei;
- I.M.S.P. Spitalul clinic mun. de ftziopneumologie - 6 324,5 mii lei.

Analizând informațiile prezentate în situațiile financiare ale întreprinderilor, observăm că 2 entități din cele 51, au înregistrat un rezultat financiar nul. Acestea sunt Î.M. „Binefăcătorul” și Î.M. „Centrul Național de creație „Satul Moldovenesc Buciumul”. În același timp, aceste două întreprinderi primesc finanțare din bugetul municipal.

Astfel, dacă la fondarea entității Î.M. „Binefăcătorul” urma să desfășoare activități de binefacere și de asistență socială, cum ar fi colectare de fonduri, consultații, patronaj, ajutoare refugiaților sau alte servicii cu caracter social, la moment, activitatea întreprinderii se reduce la comercializarea mărfurilor, achiziționate de la populație (îmbrăcăminte, încălțăminte), la prețuri derizorii, precum și comercializarea tuturor categoriilor de populație a mărfurilor de uz casnic fără a aplica adaos comercial. În anul 2021, entitatea vizată a beneficiat de subvenționare din bugetul municipal în sumă de 286,0 mii lei.

Cealaltă întreprindere municipală care a înregistrat un rezultat financiar nul, Î.M. „Centrul Național de creație „Satul Moldovenesc Buciumul”, nu a activat o perioadă îndelungată de timp. În anul 2021, aceasta de asemenea a beneficiat de subvenție din bugetul municipal în mărime de 404,0 mii lei.

În anul 2021, din bugetul municipal au beneficiat de subvenții întreprinderile municipale care prestează servicii de transport public:

- Î.M. ”Regia transport electric” - 91 668,2 mii lei;
- Î.M. ”Parcul Urban de Autobuze”- 4 000,00 mii lei;

precum și întreprinderile municipale prestatoare de servicii din domeniul culturii:

- Î.M. Teatrul municipal de păpuși "Guguță"- 5 524,7 mii lei;
- Î.M. Instituția Națională Teatrul Municipal "Satiricus - Ion Luca Caragiale" – 12218,0 mii lei;
- Î.M. Casa Limbii Române „Nichita Stănescu” în mărime de cca 500,0 mii lei;
- Î.M. „Centrul Lingvistic”- 495,4 mii lei.

Capacitatea întreprinderilor de a obține profit în urma activității, se reflectă prin rentabilitatea veniturilor din vânzări, care caracterizează mărimea profitului obținut la un leu venituri din vânzări (*anexa nr. 5*).

Analiza indicatorilor de rentabilitate a întreprinderilor municipale și instituțiilor medico-sanitare publice

Tabelul nr.3

Domeniul de activitate	Rentabilitatea veniturilor din vânzări	Rentabilitatea financiară	Rentabilitatea activelor
Total	2,0	1,9	1,3
Transport de pasageri	1,1	0,9	1,1
Alimentație publică	-3,1	-34,8	-28,9
Cultură	0,2	0,1	0,0
Locativ-comunală	0,8	52,8	2,8
Lucrări și servicii	1,7	0,6	0,4
Medico-sanitară	2,6	5,9	3,7

Nivelul rentabilității veniturilor din vânzări în anul 2021 a constituit cca 2%, adică la fiecare leu venituri a întreprinderilor municipale, a fost obținut cca 2,0 bani profit net. Necătfînd la faptul că, mărimea acestui indicator, în condiții normale, trebuie să fie nu mai mic de 20 %, rezultatul obținut este mai bun decât cel obținut în anul 2020, care s-a soldat cu 1,0%.

Analizând rezultatele obținute, observăm că, nici o întreprindere municipală nu se încadrează în parametrii optimi, însă cea mai bună situație fiind înregistrată la entitățile prestatoare de servicii medico-sanitare, la entitățile care activează în domeniul prestării serviciilor locativ-comunale și transportului de pasageri.

Rentabilitatea activelor este unul dintre indicatorii principali de rentabilitate a unei întreprinderi, măsurând eficiența utilizării activelor, din punct de vedere a profitului net obținut și arată cîți lei aduce sub formă de profit net un leu investit în active. Practica sugerează că, un interval optim pentru entitate este între 3% și 9% cu o tendință de creștere.

În cazul întreprinderilor municipale monitorizate observăm că, pentru anul 2021, rentabilitatea activelor este de 1,3, astfel, fiecare leu depus în active a adus întreprinderilor în total 1,3 bani profit net. (*anexa nr.1*). Rentabilitatea activelor se încadrează în nivelul optim doar la instituțiile medico-sanitare publice, precum și tinde să se apropie de nivelul optim, rentabilitatea activelor înregistrat la entitățile care activează în domeniul prestării serviciilor locativ-comunale. Totodată observăm că, pentru anul 2021, pentru fiecare leu depus în activele întreprinderilor municipale de alimentație publică, au fost obținute pierderi de cca 29 bani.

Analiza nivelului de lichiditate a întreprinderilor municipale și instituțiilor medico-sanitare publice

Analiza lichidității reprezintă un indicator important în analiza situației financiare a entității. În cadrul echilibrului financiar, capacitatea de plată, lichiditatea, caracterizează una din cele mai importante condiții de existență a entității pe piață- posibilitatea de a-și onora obligațiile de plată la termenele scadente.

Astfel, pentru anul 2021, indicatorii de lichiditate înregistrează următorii coeficienți:

Tabelul nr. 4

№	Denumirea întreprinderii	Lichiditate curentă	Lichiditate intermediară	Lichiditate absolută
	<i>Mărimea optimă</i>	2,0-2,5	0,7-0,8	0,2-0,25
1	Î.M. "Parcul urban de autobuze"	1,57	1,41	0,64
2	Î.M. "Regia transport electric"	2,69	1,78	0,43
3	Î.M. Institutul municipal de proiectări "Chișinăuproiect"	4,44	4,39	1,96
4	Î.M. Asociația de gospodărire a spațiilor verzi	2,18	1,83	0,59
5	Î.M. "Regia "Exdrupo"	0,87	0,19	0,02
6	Î.M. Regia „Autosalubritate”	3,51	2,56	0,44
7	Î.M. Rețelele electrice de iluminat "Lumteh"	2,42	1,26	1,05
8	Î.M. "Piața centrală"	5,39	5,08	3,95
9	Î.M. "Liftservice"	3,59	3,27	0,24
10	Î.M. "Infocom"	1,12	1,11	1,08
11	Î.M. "Primtrans"	7,03	6,58	0,19
12	Î.M. Direcția construcții capitale a Primăriei mun. Chișinău	0,15	0,15	0,02
13	Î.M. Parcul "Dendrariu"	7,96	2,39	2,15
14	Î.M. "Combinatul servicii funerare"	2,47	2,10	1,64
15	Î.M. "Binefăcătorul"	1,01	0,25	0,25
16	Î.M. Casa Limbii Române "Nichita Stănescu"	0,66	0,66	0,56
17	Î.M. "Centrul Lingvistic"	3,40	3,30	3,17
18	Î.M. "Direcția Parcurilor Cultură și Odihnă"	1,98	1,36	0,22
19	Î.M. "Grădina Zoologică"	2,31	0,07	0,07
20	Î.M. Teatrul municipal de păpuși "Guguță"	21,03	2,29	0,39
21	Î.M. Teatrul Municipal "Satiricus - Ion Luca Caragiale"	2,09	0,66	0,30
22	Î.M. „STI”	13,67	2,33	1,67
23	Î.M. Centrul Național de Creație "Satul Mold. Buciumul"	0,00	0,00	0,00
24	Î.M. de alimentație publică "Dieta-Vitas"	0,00	0,00	0,00
25	Î.M. de alimentație publică "Râșcani-SC"	0,15	0,04	0,00
26	Î.M. de alimentație publică "Liceist"	0,50	0,36	0,28
27	Î.M. de alimentație publică "Adolescența"	0,34	0,19	0,16
28	Î.M. de alimentație publică "Bucuria EL"	0,81	0,68	0,48
29	Î.M. de gestionare a fondului locativ nr.7	4,30	4,21	1,18
30	Î.M. Servicii locative sectorul Râșcani	1,20	0,99	0,90
31	Î.M. Servicii locative sectorul Centru	0,93	0,73	0,33
32	Î.M. Servicii locative sectorul Ciocana	1,46	1,25	0,81
33	Î.M. Servicii locative sectorul Buiucani	1,48	1,07	1,01

№	Denumirea întreprinderii	Lichiditate curentă	Lichiditate intermediară	Lichiditate absolută
34	Î.M. Servicii locative sectorul Botanica	1,19	0,91	0,73
35	I.M.S.P. Spitalul clinic municipal "Gheorghe Paladi"	2,70	1,73	1,33
36	I.M.S.P. Spitalul clinic municipal "Sfântul Arhanghel Mihail"	0,39	0,22	0,13
37	I.M.S.P. Spitalul clinic municipal "Sfânta Treime"	8,80	5,14	3,49
38	I.M.S.P. Spitalul clinic municipal nr.4	1,46	0,34	0,33
39	I.M.S.P. Spitalul clinic municipal de copii "Valentin Ignatenco"	0,93	0,91	0,01
40	I.M.S.P. Spitalul clinic municipal de boli contagioase de copii	1,27	0,50	0,32
41	I.M.S.P. Spitalul clinic municipal de copii nr.1	2,57	2,00	1,79
42	I.M.S.P. Spitalul clinic municipal de ftiziopneumologie	1,13	0,79	0,79
43	I.M.S.P. Maternitatea nr.2	1,22	0,72	0,55
44	I.M.S.P. Centrul stomatologic municipal de copii	2,13	0,83	0,45
45	I.M.S.P. Dispensarul municipal dermato-venerologic	28,38	25,18	24,87
46	I.M.S.P. Asociația Medicală Teritorială Botanica	2,74	1,02	0,62
47	I.M.S.P. Asociația Medicală Teritorială Buiucani	2,15	0,93	0,59
48	I.M.S.P. Asociația Medicală Teritorială Centru	62,17	18,89	11,19
49	I.M.S.P. Asociația Medicală Teritorială Ciocana	6,67	1,60	0,50
50	I.M.S.P. Asociația Medicală Teritorială Râșcani	20,33	15,45	14,29
51	ÎM Centrul stomatologic municipal	2,45	1,00	0,82

- **Lichiditatea curentă** presupune compararea activelor curente cu datoriile pe termen scurt și arată dacă întreprinderea dispune de active curente suficiente pentru achitarea datoriilor pe termen scurt în suma deplină. Normele admisibile de încadrare a acestui indicator este 2 - 2,5.

Analizând datele din tabelul nr. 4, observăm că, sub normele admisibile a lichidității curente sunt 24 întreprinderi municipale, care se caracterizează printr-o insuficiență de active circulante, 8 întreprinderi municipale se încadrează în intervalul optim al indicatorului și indică că întreprinderile dispun de active curente suficiente pentru achitarea datoriilor pe termen scurt în sumă deplină, iar 19 entități înregistrează un coeficient care depășește normele admisibile, fiind caracterizate printr-o stare de utilizare ineficientă a activelor disponibile

- **Lichiditatea intermediară** reflectă cota datoriilor pe termen scurt pe care întreprinderea este capabilă să achite prin utilizarea mijloacelor bănești, investițiilor pe termen scurt și creanțelor pe termen scurt. Limitele admise pentru acest indicator sînt 0,7 – 0,8.

Reieșind din valorile obținute, constatăm că, la 14 întreprinderi municipale, coeficientul lichidității intermediare este sub nivelul optim stabilit pentru indicatorul în cauză, ceea ce demonstrează că solvabilitatea întreprinderilor nu este asigurată. Doar 3 entități se încadrează în limitele de 0,7-0,8, (Î.M. Servicii locative sectorul Centru, I.M.S.P. Spitalul clinic municipal de ftiziopneumologie și I.M.S.P. Maternitatea nr. 2), ceea

ce denotă că, pentru achitarea datoriilor pe termen scurt întreprinderile în cauză își vor putea achita datoriile curente nu doar utilizând mijloace bănești ci și folosind creanțele pe termen scurt.

Cele 34 întreprinderi rămase înregistrează un coeficient de peste limitele aprobate. Aceasta ne dovedește faptul că, întreprinderile dispun de prea multe creanțe pe termen scurt, și nu pot influența asupra datoranților cu scopul de a-și întoarce banii.

- Lichiditatea absolută caracterizează cota datoriilor pe termen scurt pe care întreprinderea este capabilă să le achite imediat folosind doar mijloacele bănești disponibile la moment. Limitele lichidității în care ea se consideră normală sunt 0,2 – 0,25.

Astfel, analizând entitățile în conformitate cu indicatorul vizat, identificăm 3 entități care se încadrează în limitele acceptate Î.M. "Liftservice", Î.M. "Direcția Parcurilor Cultură și Odihnă" și Î.M. "Binefăcătorul", 10 întreprinderi care nu dispun de mijloace bănești suficiente pentru acoperirea propriilor datorii curente și 38 întreprinderi și instituții medico-sanitare publice dispun de excedent de numerar, cu care își vor putea achita datoriile curente, dar totuși indică un coeficient peste norma stabilită.

III. Monitoring-ul financiar al activității economico-financiare a societăților pe acțiuni în care CMC deține cotă-parte

Potrivit situației de la 31.12.2021, monitoring-ului au fost supuse 10 societăți pe acțiuni în care CMC deține cote-părți în capitalul social.

Analiza activelor disponibile

La situația din 31.12.2021, activele societăților monitorizate au constituit 3224625,0 mii lei, înregistrând o creștere cu 864 740,0 mii lei față de anul 2020. Ponderea activelor imobilizate în suma totală a patrimoniului entităților la sfârșitul anului 2021 constituie 2 802 879,0 mii lei, ceea ce reprezintă o creștere de 982540,7 mii lei comparativ cu anul 2020. Totodată, mărimea activelor circulante s-a redus în anul 2021 cu 117 800,7 mii lei și a înregistrat valoarea de 421 746,0 mii lei. (Anexa nr.7)

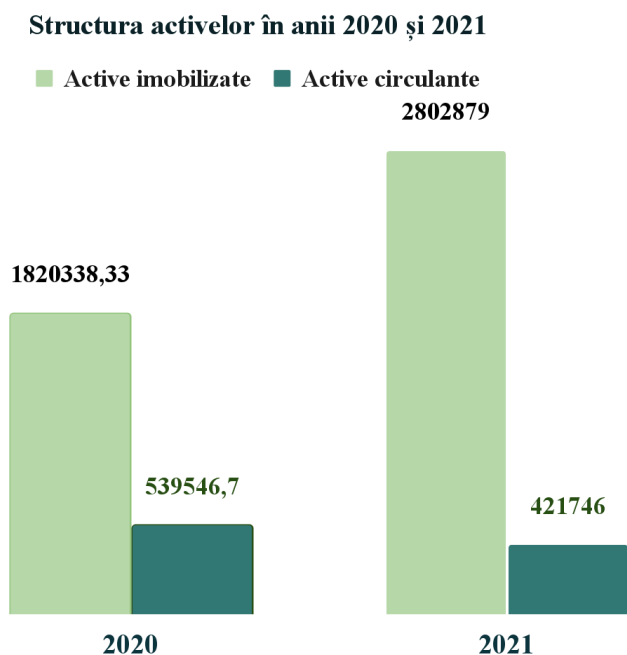


Fig. 4 Structura activelor societăților comerciale în care CMC deține cotă-parte, înregistrate în anii 2020-2021, mii lei

În structura activelor entităților prevalează mijloacele fixe, a căror pondere constituie 1 885 270,8 mii lei sau echivalentul a 58,5% din activele disponibile la finele anului 2021 (anexa nr.8).

Cele mai multe mijloace fixe sunt înregistrate la S.A. "Apă-Canal Chișinău" - 1699543,8 mii lei, S.A."Franzeluța"- 157 387,4 mii lei și S.A."Edilitate"- 11 448,1 mii lei.

Structura activelor întreprinderilor municipale și instituțiilor medico-sanitare publice pentru anul 2021

Tabelul nr.5

№	Grupa activelor	La situația din 31.12.2021	
		Suma, mii lei	Cotă, %
Total Active		3 224 625,0	100%
1	Imobilizări necorporale	35 777,7	1,1
2	Imobilizări corporale în curs de execuție	718 724,2	22,3
3	Mijloace fixe	1 885 270,8	58,5
4	Terenuri	31 894,3	1,0
5	Alte active imobilizate	16 334,3	0,5
6	Creanțe pe termen lung	18 556,6	0,6
7	Investiții financiare	88 090,5	2,7
8	Investiții imobiliare	8 230,6	0,3
9	Stocuri	199 727,9	6,2
10	Creanțe	124 297,3	3,9
11	Numerar	78 462,52	2,4
12	Alte active circulante	15 850	0,5
13	Investiții financiare	3 408,23	0,1

Următoarea categorie a activelor, cu pondere de 22,3 % sunt ”imobilizarile corporale în curs de execuție”, care aparțin: S.A. "Apă-Canal Chișinău" - 718 219,8 mii lei, S.A."Franzeluța" - 171,5 mii lei, S.A."Edilitate"- 154,1 mii lei, S.A."Taxi-service" - 125,0 mii lei și S.A."Mina din Chișinău" cu valoarea de 53,8 mii lei, precum și ”stocurile” în sumă de 199 727,9 mii lei sau 6,2 % din totalul activelor. Stocurile sunt prezente la 80% din entitățile monitorizate, cea mai mare valoare fiind înregistrată la: S.A.,,Agenția municipală de ipotecă din Chișinău” - 82 246,6; S.A."Franzeluța" - 68 753,2 mii lei și S.A. "Apă-Canal Chișinău" - 42 566,9 mii lei.

La situația din 31.12.2021, creanțele societăților pe acțiuni au constituit 132 528,0 mii lei sau 3,9 la sută din valoarea totală a activelor, în scădere față de anul precedent cu

43646,5 mii lei sau cu 24,8%, ceea ce prezintă un aspect pozitiv al activității acestora, în comparație cu anul 2020 (anexa nr. 9).

Cele mai mari creanțe au înregistrat:

S.A. „Apă-Canal Chișinău” – 86 866,0 mii lei, (cu 41 578,9 mii lei mai puțin decât anul precedent) și S.A. "Franzeluța" – 32 141,3 mii lei (în creștere cu 276,1 mii lei față de anul 2020), fiind urmați de S.A. "Edilitate", creanțele căreia constituie 5420,8 mii lei (cu 286,0 mii lei mai puțin comparativ cu 2020) și S.A. „Agenția municipală de ipotecă din Chișinău”, a căror creanțe în anul 2021 au cifrat 5 360,3 mii lei (cu 2 045,2 mii lei mai puțin decât anul precedent).

Durata de colectare a creanțelor în mediu constituie circa 40,6 zile, cu 7,1 zile mai puțin, comparativ cu anul 2020. Totuși este considerabilă perioada de colectare a creanțelor la S.A. „Agenția municipală de ipotecă din Chișinău” – 2 905,8 zile (care derivă nemijlocit din genul de activitate a entității), S.A. „Mina din Chișinău” – 61,1 zile, S.A. "Taxi-service" - 59,0 zile, S.A. „Apă-Canal Chișinău” -57,8 zile, S.A. „Combinatul auto nr. 4” – 50,6 zile. Cea mai bună situație este la S.A. ”MODA”, cu termenul de colectare a creanțelor de 3,5 zile și S.A. "Franzeluța"- 20,5 zile, deoarece colectarea rapidă a creanțelor îmbunătățește fluxul de numerar al companiei.

Structura activelor societăților comerciale

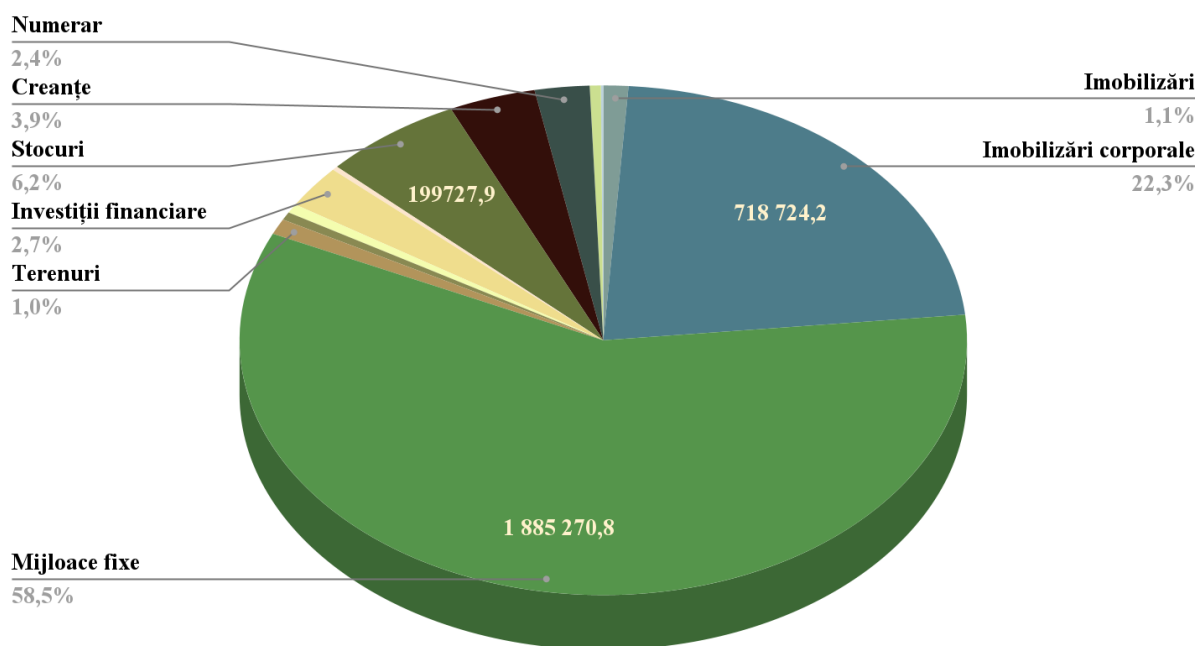


Fig. 5 Structura activelor societăților comerciale în anul 2021, mii lei

Valoarea terenurilor gestionate și luate la balanță de către societățile comerciale, la 31.12.2021 constituie 31 894,3 mii lei. Din totalul de 180,21 ha terenuri municipale, proprietate publică, transmise societăților pe acțiuni în baza deciziilor CMC, pentru 97,24% terenuri (175,23 ha) sunt înregistrate drepturile de proprietate la organele cadastrale, în conformitate cu prevederile legislației în vigoare.

De asemenea, este de menționat faptul că, S.A. „Business incubator Alfa” dispune de clădiri în valoare de 3407,8 mii lei, pe teritoriul Parcului industrial „Alfa”, însă care nu se utilizează deoarece societatea nu desfășoară activitatea economică.

Analiza surselor de finanțare

La începutul anului 2021, capitalul propriu al entităților monitorizate a constituit 1352393,7 mii lei, sau 41,94 % din totalul pasivelor, majorandu-se ulterior, către finele anului, pînă la 2 270 686,4 mii lei, sau 70,0% din totalul pasivelor.

Această creștere a fost influențată de majorarea capitalului propriu al S.A. "Apă-Canal Chișinău" (unicul acționar al entității - CMC), care în anul 2021 a efectuat următoarele operațiuni cu elementele de capital propriu:

- înregistrarea corecțiilor ale anilor precedenți în sumă de 29 360,6 mii lei (reflectarea în evidența contabilă a rezultatelor reevaluării imobilizărilor corporale ale S.A. "Apă-Canal Chișinău");
- decontarea ecartului la profitul nerepartizat, aferent ieșirii obiectelor imobilizărilor corporale reevaluate în sumă de 2 596,0 mii lei;
- majorarea ecartului din reevaluarea mijloacelor fixe în sumă de 914 629,1 mii lei;
- decontarea subvenției utilizate în mărirea amortizării la venituri curente în sumă de 1909,4 mii lei;
- reflectarea subvențiilor primite sub formă monetară în sumă de 36293,4 mii lei (decizia CMC nr. 9/1 din 21.10.2021 "Cu privire la acoperirea costurilor capitale suportate de către S.A. "Apă-Canal Chișinău"- 33 712,1 mii lei și alocarea 2581,3 mii lei, pentru realizarea proiectului nr. 6218 "Acoperirea depozitului de nămol nr.2 cu membrană impermeabilă pentru stoparea raspândirii gazelor provenite din procesele de fermentare a nămolului depozitat, de la Stația de Epurare a mun. Chișinău").

Analizând capitalul propriu fiecărei societăți în parte, concluzionăm că, 80% din entități înregistrează o rată a autonomiei globale ($Rag = \frac{\text{total capital propriu}}{\text{total pasive}} * 100\%$) mai mare de nivelul de siguranță, stabilit de 50%, astfel societățile dispun de posibilitatea achitării datoriilor pe seama mijloacelor proprii.

Totodată, la S.A. "Moda" mărirea acestui coeficient a înregistrat valoarea de 1,4, ceea ce este mult mai mic decât limita indicată. Deci, putem presupune că, întreprinderea de sinestătător nu își va putea îndeplini obligațiile financiare față de creditorii. La rândul său, S.A. "Autocomtrans" a înregistrat la finele anului 2021 un indicator negativ al ratei de autonomie globale (-181,3), ceea ce ne justifică situația de inițiere a procedurii de insolvență a entității în cauză.

În perioada anilor 2016-2021, S.A. "Mina din Chișinău" i-au fost transferate mijloace financiare în contul majorării cotei-părți a CMC în capital social, în scopul prevenirii situațiilor excepționale, însă care, din diferite motive nu a fost înregistrat. Astfel, la moment entitatea dispune de capital neînregistrat în sumă de 8411,5 mii lei, fiind alcătuit din transferurile (2790,0 mii lei - anul 2016; 1000,0 mii lei - anul 2017; 1680,0 mii lei - anul 2018; 1100,0 mii lei- anul 2019; 991,517 mii lei- anul 2020; 850,0 mii lei - anul 2021).

Toate societățile comerciale monitorizate, au înregistrat la finele anului 2021 datorii, în sumă totală de 985 243,0 mii lei, din care datoriile față de bugetul public național au constituit 11 156,2 mii lei sau 1,20% . Datoriile privind creditele bancare constituie în total 558 488,1 mii lei (60%), iar împrumuturile- 12,8 mii lei (0,001%). (anexa nr. 10)

Cele mai mari datorii înregistrează:

- S.A. „Apă-Canal Chișinău” – 840 438,0 mii lei (90,2% din totalul datoriilor din 2021) , din care datoria față de bugetul public național – 8 579,2 mii lei;
- S.A."Franzeluța" - 43 180,2 mii lei (4,6% din totalul datoriilor), din care datoria față de bugetul public național – 304,1 mii lei;
- S.A."AMIC" - 30 082,5 mii lei (3,2% din totalul datoriilor), din care datoria față de bugetul public național - 316,0 mii lei.

În pofida faptului că, aceste entități au acumulat cele mai mari datorii din toate societățile monitorizate, ținem să menționăm că, la 31.12.2021 societățile vizate au reușit să le reducă față de situația de la începutul anului. Astfel, S.A."AMIC" și-a micșorat datoriile cu 34 015,6 mii lei, S.A. „Apă-Canal Chișinău” cu 11 621,2 mii lei, S.A."Franzeluța" cu 10974,5 mii lei.

Totodată, observăm că, S.A. „Edilitate” și S.A. "Mina din Chișinău" au înregistrat o creștere a datoriilor, față de anul 2020, în sumă de 5 970,9 mii lei (cu 1 706,4 mii lei mai mult comparativ cu sfârșitul anului precedent) și respectiv 1 987,3 mii lei (cu 580,4 mii lei mai mult), din care datoria față de bugetul public național constituie – 845,0 mii și respectiv 500,7 mii lei.

La situația din 31.12.2021, datorii privind credite bancare a înregistrat S.A. „Apă-Canal Chișinău”, în sumă de 558 488,1 mii lei, cota preponderentă de 79% din totalul sumei constituind datoriile aferente derulării Programului de Investiții Prioritare (PIP) privind modernizarea sistemului de alimentare cu apă, canalizare și tratare a apei în municipiul Chișinău, față de finanțatorii externi (BERD și BEI).

De asemenea, reiterăm despre situația creată cu S.A."Business incubator Alfa", care, de la data fondării nu a desfășurat activitate economică, acumulând anual datorii față de buget. Astfel, la 31.12.2021 entitatea înregistrează datorii în sumă de 324,3 mii lei, dintre care datorii față de buget - 243,1 mii lei.

Analiza veniturilor din vânzări

În conformitate cu datele din rapoartele de profit și pierderi ale acestora denotă că cifra de afaceri (*anexa nr. 11*) înregistrată de acestea a constituit în total 1 368 258,9 mii lei, cu 62 967,9 mii lei sau cu 4,8% mai mult decât în anul precedent, inclusiv:

- S.A. „Apă-Canal Chișinău”, a înregistrat venituri din vânzări în sumă de 670 243,0 mii lei, ceea ce constituie o creștere cu 13 729,3 mii lei sau 2,1 la sută față de anul 2020.

Cel mai considerabil venit a fost obținut de către entitate din prestarea serviciilor de captare, tratare și distribuție a apei - 430 739,1 mii lei, ca urmare a creșterii volumelor livrate consumatorilor noncasnici la tarif majorat și diminuării volumelor livrate consumatorilor casnici la tarif redus. De asemenea, compania a înregistrat venit din prestarea serviciului de colectare și epurare a apelor uzate, inclusiv și prelucrarea apelor industriale uzate cu depășirea normelor CMA - 200 535,2 mii lei, producerea și livrarea energiei termice- 33 402,7 mii lei, alte servicii - 5 027,5, venituri din executarea lucrărilor- 498,5 mii lei și venituri din arendă/locatiune - 40,1 mii lei.

- Venitul din vânzări al S.A. „Mina din Chișinău”, în anul 2021, a constituit 1628,4 mii lei, în creștere cu 376,3 mii lei sau cu 30,1 mai mult decât în anul 2020.

Ponderea cea mai mare a constituit venitul din comercializarea pietrei de calcar în sumă de 1398,4 mii lei, fiind urmat de venitul obținut din darea în locațiune în sumă de 230,0 mii lei.

- În 2021, S.A. „Edilitate ” a înregistrat venituri din vânzări în valoare de 50969,6 mii lei, în creștere cu 15 189,3 mii lei sau cu 42,5% mai mult, comparativ cu anul precedent, fiind obținut din:

- executarea lucrărilor de construcție, reparație capitală și curentă a drumurilor, rețelelor ingineresti, lucrări de amenajare a teritoriului - 43 216,7 mii lei;

- prestarea serviciilor (de parcare, de transport, mecanisme, pregătire emulsie și descărcare materiale)- 2 850,4 mii lei;

- vânzarea produselor și mărfurilor - 2 726,3 mii lei;

- darea în locațiune a bunurilor imobile și altor mijloace fixe - 2 176,2 mii lei

- S.A. „Combinatul auto nr. 4”, a obținut venituri din vânzări în sumă de 10977,3 mii lei, ceea ce a constituit o majorare cu 1 516,3 mii lei sau 16,0% față de anul 2021, inclusiv: prestarea serviciilor de transport de mărfuri- 4 647,9 mii lei, închirierea bunurilor imobiliare proprii - 4 911,9 mii lei, prestarea serviciilor de reparații auto- 693,4 mii lei și prestarea serviciilor de parcare- 724,0 mii lei.

- S.A. „Moda” a încasat în 2021, din comercializarea articolelor de îmbrăcăminte, venituri din vânzări în mărime de 10 743,2 mii lei, în creștere cu 3020,5, mii lei sau cu 39,1% mai mult decât în anul precedent.

- Mărimea venitului de vânzări încasat de S.A. „Taxi-Service”, din contracte de leasing, constituie 2198,9 mii lei, în creștere cu 55,1 mii lei sau 2,6 la sută față de anul 2020.

- S.A. „Franzețuța” se specializează pe fabricarea pâinii, prăjiturilor, biscuiților, ș.a. produse de patiserie și făinoase, precum și comerțul acestora în magazine specializate sau cu amănuntul. Entitatea a înregistrat venituri din vânzări în sumă de 561 900,0 mii lei, în creștere cu 14 902, 8 mii lei față de anul 2020, sau 2,7 la sută.

- Venitul din vânzări al S.A. „Agenția municipală de ipotecă din Chișinău” în anul 2021, a constituit 59 541,2 mii lei, în creștere cu 14 180,0 mii lei sau cu 31,3 % mai mult, comparativ cu anul precedent.

- În anul 2021, S.A. ”Autocomtrans” a obținut venituri din darea în locațiune a spațiilor nelocative în sumă de 57,3 mii lei. Acest indicator este în descreștere cu 1,6 mii lei, sau cu 2,7% mai puțin față de anul 2020. Totodată, conform informației furnizate, întreprinderea vizată nu a desfășurat careva activitate în perioada monitorizată.

Analiza veniturilor din vânzări, mii lei

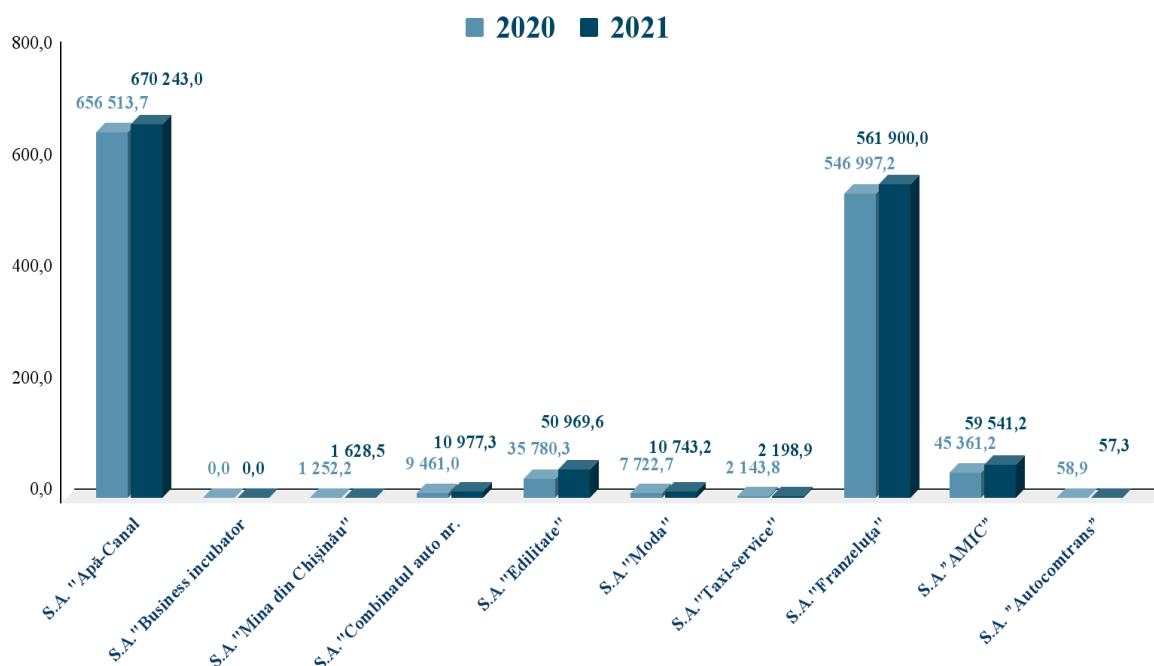


Fig. 6 Analiza veniturilor de vânzări a societăților comerciale în care CMC deține cotă-parte, obținute în anii 2020-2021

Este de menționat că, S.A. „Combinatul de produse cerealiere din Chișinău” (în care CMC deține 0,6% cotă-parte în capitalul social) este în procedura de insolabilitate începând cu 25.11.2014, procedură inițiată prin încheierea Curții de Apel Chișinău din 17.11.2014, iar în baza hotărârii Judecătorei Centru nr 2i-542/2021 din 17.12.2021, a fost inițiată procedura de insolabilitate a S.A. „Autocomtrans”. S.A. „Business Incubator Alfa” (în care CMC deține 98,6% în capitalul social), care timp de peste 10 ani nu desfășoară activitate economică, înregistrează și în acest an 0,00 lei venituri.

Numărul mediu scriptic al personalului, care a activat în anul 2021 în societățile pe acțiuni, a constituit 3 439,2 persoane, cu 76,8 persoane mai mult, față de anul 2020 (*anexa nr. 12*). Analizând datele, observăm că, venitul din vânzări obținut pentru o persoană a constituit 397,8 mii lei.

Comparativ cu indicatorii anului precedent, majorări semnificative a personalului în anul 2021 au fost înregistrate la S.A. „Apă-Canal Chișinău”, unde numărul personalului a crescut cu 58 persoane și la S.A. „Edilitate”, în cadrul căruia, numărul mediu de salariați a crescut cu 34 persoane.

În perioada monitorizată, salariul mediu lunar al unui angajat în societățile pe acțiuni a constituit cca 9,8 mii lei (*anexa nr. 12*).

Cel mai mare salariu mediu pentru anul 2021, în mărime de 15,9 mii lei, s-a calculat la S.A. „Agenția Municipală de Ipotecă din Chișinău”, iar cel mai mic, în mărime de 4,7 mii lei, la S.A. „Taxi-Service”.

Analiza rezultatelor financiare și rentabilității

Conform datelor din situațiile financiare, ca rezultat al activității în anul 2021 (anexa nr. 11), au obținut profit doar 4 societăți pe acțiuni:

- S.A. „Agenția municipală de ipotecă din Chișinău”- 9 183,7 mii lei, cu 774,2 mii lei mai mult comparativ cu anul precedent;
- S.A. „Taxi-Service” – 691,2 mii lei, cu 279,7 mii lei mai mult decât în anul 2020;
- S.A. „Combinatul auto nr. 4” – 196,2 mii lei, dar cu 16,4 mii lei mai mult decât în anul precedent;
- S.A. "Moda" – 3,4 mii lei, cu 25,8 mii lei mai puțin decât în anul 2020.

Pierderi în anul 2021 au înregistrat celelalte 6 societăți pe acțiuni monitorizate:

- S.A. „Franzețuța” - 12 514,5 mii lei, cu 8 398,0 mii lei mai mari decât în anul precedent;
- S.A. „Mina din Chișinău” – 1270,0 mii lei, cu 113,1 mii lei mai mult decât în anul 2020;
- S.A. „Edilitate” – 1284,5 mii lei, cu 12 mii lei mai mult față de anul precedent;
- S.A. „Apă-Canal Chișinău” – 18 318,8 mii lei. Necăținnd la faptul că entitatea a obținut pierderi, totuși, în anul 2021, acestea au fost cu 44 430,7 mii lei mai mici comparativ cu anul 2020, când pierderea netă a constituit 62 749,5 mii lei;
- S.A. ”Autocomtrans”, pierderile căreia în anul 2021 au constituit 204,9 mii lei, în creștere față de anul precedent cu 7,5 mii lei;
- S.A. "Business incubator Alfa" a raportat pierderi de 20,0 mii lei, înregistrând aceleași pierderi ca și în anul 2020.

Raport între profitul net/pierdere netă și venitul de vânzări




Fig. 7 Corelarea veniturii din vânzări și profitul/pierdere netă, încasat de către societățile comerciale în care CMC deține cotă-parte în anul 2021, mii lei

Pierderile înregistrate de către S.A. „Apă-Canal Chișinău” au fost cauzate în mare parte de majorarea cheltuielilor aferente amortizării activelor imobilizate, cheltuielilor cu personalul, provizioanelor create pentru creanțele compromise, precum și a cheltuielilor privind consumul de gaze naturale, reactivi și produse petroliere, determinate de creșterea prețurilor de piață.

La rândul său, S.A. „Edilitate” menționează că, asupra rezultatului financiar obținut în anul 2021 au influențat mai mulți factori: exodul forței de muncă, gradul avansat de uzură a mijloacelor fixe și concurența înaltă în ramura construcțiilor. Acești factori negativi au condiționat insuficiența veniturilor generate din activitatea de bază pe parcursul anului respectiv, au dus la înregistrarea dificultăților în onorarea obligațiunilor față de angajați, neajunsul mijloacelor financiare necesare pentru întreținerea parcului de transport și mecanisme, pentru achitarea la timp a datoriilor față de furnizori, a altor plăți obligatorii, limitarea strictă a investițiilor în renovarea întreprinderii.

În ceea ce privește pierderile înregistrate la S.A. „Mina din Chișinău”, cauza acestora în mare parte este influențată de cheltuielile neacoperite de la evacuarea apei din mină, precum și incapacitatea managementului de a optimiza cheltuielile în funcție de modificarea volumului producției fabricate.

Analiza rentabilității economice în anul 2021 a societăților comerciale în capitalul cărora CMC deține cotă-parte

Tabelul nr. 6

	Denumirea entității	Rentabilitatea veniturilor din vânzări, %	Rentabilitatea activelor, %	Rentabilitatea financiară, %
1	S.A. "Apă-Canal Chișinău"	-2,7	-0,9	-1,4
2	S.A."Business incubator Alfa"	0,0	-0,6	-0,6
3	S.A."Mina din Chișinău"	-78,0	-22,9	-33,0
4	S.A."Combinatul auto nr.4"	1,8	0,7	0,7
5	S.A."Edilitate"	-2,5	-5,9	-7,7
6	S.A."Moda"	0,0	0,1	6,9
7	S.A."Taxi-service"	31,4	0,7	0,7
8	S.A."Franzeluța"	-2,2	-3,8	-4,5
9	S.A."AMIC"	15,4	6,5	9,7
10	S.A. "Autocomtrans"	-357,6	-10,8	-6,3
	TOTAL	-1,72	-0,8	-1,3

Analiza rezultatelor economice obținute de societățile pe acțiuni în anul 2021 ne demonstrează că valoarea indicatorului rentabilității vânzărilor în mediu este negativă – 1,72%, cu o tendință de creștere față de anul precedent. Acest fapt este condiționat de înregistrarea pierderilor nete din activitatea economico-financiară, a 60% din entitățile, în capitalul cărora Consiliul municipal Chișinău deține cotă-parte.

Observăm că, în anul 2021, indicatorul rentabilității vânzărilor are valoare pozitivă la 3 societăți pe acțiuni: S.A."Taxi-service" -31,4%, S.A."AMIC"-15,4% și S.A."Combinatul auto nr.4"- 1,8 %.

Eficiența utilizării resurselor economice ale entităților în procesul desfășurării activității economico-financiare se caracterizează prin rentabilitatea activelor.

Pierderile nete, înregistrate la peste jumătate din societățile monitorizate au influențat și acest indicator, care la 31.12.2021 constituie -0,8%, adică fiecare leu depus în active a adus entităților în total 0,8 bani pierderi nete (anexa nr.7).

Rentabilitatea financiară medie a societăților comerciale este negativă -1,3%, ceea ce indică utilizarea ineficientă a mijloacelor proprii. Totuși, 4 din cele 10 entități supuse monitoringului în anul 2021 au înregistrat un indicator pozitiv: S.A."AMIC"- 9,7%, S.A."Moda"- 6,9 %, iar rentabilitatea financiară a S.A."Taxi-service" și S.A."Combinatul auto nr.4" este de 0,7 %.

Din datele prezentate de către entitățile monitorizate, 3 societăți pe acțiuni, S.A. „Agenția municipală de ipotecă din Chișinău”, S.A. ”Moda” și S.A "Combinatul auto nr.4", au achitat în bugetul municipal dividende aferente cotei CMC din profitul anului 2021 în sumă totală de 5324,0 mii lei.

IV. Concluzii

❖ În urma analizei indicilor activității întreprinderilor municipale și societăților pe acțiuni cu cotă-parte a CMC în capitalul social, s-a constatat că în 2021, situația economico-financiară a entităților vizate s-a îmbunătățit, astfel 29 întreprinderi municipale (ceea ce constituie 57% din totalul de Î.M și Î.M.S.P.) au înregistrat profit din activitatea economică, iar 20 întreprinderi (39% din totalul de Î.M și Î.M.S.P.) - au înregistrat pierderi.

Totodată, situația este inversă în cazul societăților pe acțiuni, în capitalul cărora, Consiliul municipal Chișinău deține cotă-parte. Astfel, pentru anul 2021, 6 societăți pe acțiuni (60% din totalul S.A monitorizate) au înregistrat pierderi și doar 4 societăți comerciale au înregistrat profit din activitatea economică.

❖ Până la moment, 9 întreprinderi municipale: Î.M.S.L. Ciocana, Î.M.G.F.L. nr. 7, Î.M. ”Binefăcătorul”, Î.M. „STI”, Î.M. Teatrul municipal de păpuși "Guguță", Î.M. Instituția Națională Teatrul Municipal "Satiricus - Ion Luca Caragiale", Î.M. Casa Limbii Române „Nichita Stănescu”, Î.M. „Centrul Lingvistic” și Î.M. Direcția construcții capitale a Primăriei mun.Chișinău activează în baza statutelor vechi, în pofida faptului că, prin Hotărârea Guvernului nr. 484/2019 pentru aprobarea unor acte normative privind punerea în aplicare a Legii nr.246/2017 cu privire la întreprinderea de stat și întreprinderea municipală, a fost aprobat noul model al statutului întreprinderii municipale. În aceeași situație sunt și cele 17 instituții medico-sanitare publice din municipiul Chișinău.

❖ Cinci întreprinderi municipale: Î.M. Casa Limbii Române „Nichita Stănescu”, Î.M. Centrul Lingvistic, Î.M. Instituția Națională Teatrul Municipal "Satiricus - Ion Luca Caragiale", Î.M. „STI”, Î.M. Servicii locative sectorul Râșcani și două societăți comerciale în capitalul cărora Consiliul municipal deține cotă-parte, S.A. ”MODA” și S.A. ”Agenția municipală de ipotecă din Chișinău” dispun de capital social sub mărimea stabilită de legislația în vigoare.

❖ Patru întreprinderi municipale: Î.M. ”Direcția construcții capitale a Primăriei municipiului Chișinău”, Î.M. Casa Limbii Române ”Nichita Stănescu”, Î.M.A.P. "Râșcani-SC", Î.M.A.P. "Adolescența", înregistrează capital propriu negativ trei ani consecutiv (2019-2021).

❖ S.A. „Business Incubator Alfa” timp de peste 10 ani nu desfășoară activitate

economică, fiind acumulate doar pierderi și datorii față de buget, care la 31.12.2021 în constituie 243,1 mii lei.

❖ Cu privire la situația economico-financiară a Î.M. „Binefăcătorul”, în anul 2019 a fost înaintat proiectul de decizie privind lichidarea întreprinderii municipale, care însă până la moment nu are finalitate.

Considerăm necesară:

❖ Revizuirea și actualizarea statutelor întreprinderilor municipale, în conformitate cu prevederile Legii nr. 246 din 23.11.2017 „Cu privire la întreprinderea de stat și întreprinderea municipală” și prezentarea acestora spre aprobare CMC în cel mai scurt timp;

❖ Aducerea în concordanță a mărimii capitalului social al întreprinderilor municipale și societăților comerciale în concordanță cu normele legislative a Republicii Moldova;

❖ Întreprinderea unor acțiuni concrete și urgente în ceea ce privește activitatea Î.M. ”Direcția construcții capitale a Primăriei municipiului Chișinău”, Î.M. Casa Limbii Române ”Nichita Stănescu”, Î.M.A.P. "Râșcani-SC" și Î.M.A.P. "Adolescența", care înregistrează capital propriu negativ trei ani consecutiv, în conformitate cu prevederile art. 5, alin. (5) al Legii 246/2017 cu privire la întreprinderea de stat și întreprinderea municipală, *”Dacă, la expirarea a 3 ani consecutivi de administrare, valoarea activelor nete ale întreprinderii de stat/municipale va fi mai mică decât mărimea capitalului social, fondatorul va adopta una dintre următoarele hotărâri: reducerea capitalului social, respectând limita legală (nu mai mic de 5000,0 lei)/ transmiterea unor bunuri sau mijloace bănești în calitate de aport la capitalul social/ dizolvarea întreprinderii de stat/municipale, dacă activele nete sunt sub limita de 5000,0 lei.”*;

❖ Finalizarea procesului de lichidare a Î.M. „Binefăcătorul”;

❖ Întreprinderea unor acțiuni în ceea ce privește S.A. „Business Incubator Alfa”.

Informația privind structura activelor întreprinderilor municipale și instituțiilor medico-sanitare publice pentru anii 2020 și 2021

Nr. d/o	Denumirea	La situația din 31.12.2020, mii lei			La situația din 31.12.2021, mii lei			Abaterea, mii lei			Valoarea medie a activelor, mii lei	Profit net (pierdere neta) anul 2021, mii lei	Rentabilitatea activelor, %	Datoriile curente la 31.12.2021, mii lei	Lichiditatea curentă
		Total active	inclusiv:		Total active	inclusiv:		Total	inclusiv:						
			active imobilizate	active circulante		active imobilizate	active circulante		active imobilizate	active circulante					
1	2	3	4	5	6	7	8	9	10	11	12	13	14	15	16
1	Î.M. "Parcul urban de autobuze"	140874,2	105083,0	35791,2	476942,3	410185,6	66756,7	336068,1	305102,6	30965,5	308908,3	-10091,8	-3,3	42440,2	1,6
2	Î.M. "Regia transport electric"	763058,2	618931,0	144127,2	832380,3	698849,4	133530,9	69322,1	79918,4	-10596,3	797719,3	17932,0	2,2	49724,0	2,7
	Total servicii transport de pasageri	903932,4	724014,0	179918,4	1309322,6	1109035,0	200287,6	405390,2	385021,0	20369,2	707767,9	7840,2	1,1	92164,2	2,2
3	Î.M. Institutul municipal de proiectări "Chișinăuproiect"	22366,4	6903,7	15462,7	21828,0	7061,1	14766,9	-538,4	157,4	-695,8	22097,2	613,3	2,8	3323,7	4,4
4	Î.M. Asociația de gospodărire a spațiilor verzi	73123,7	58828,1	14295,6	89136,7	72811,4	16325,3	16013,0	13983,3	2029,7	81130,2	1139,7	1,4	7503,8	2,2
5	Î.M. "Regia "Exdrupo"	1464020,5	1444673,2	19347,3	1480717,1	1453841,4	26875,7	16696,6	9168,2	7528,4	1472368,8	-5563,0	-0,4	31012,5	0,9
6	Î.M. Regia „Autosalubritate”	134940,4	76834,3	58106,1	129300,0	77618,7	51681,3	-5640,4	784,4	-6424,8	132120,2	146,8	0,1	14720,1	3,5
7	Î.M. Rețelele electrice de iluminat "Lumteh"	48933,0	42436,2	6496,8	46973,2	38646,6	8326,6	-1959,8	-3789,6	1829,8	47953,1	1075,6	2,2	3437,2	2,4
8	Î.M. "Piața centrală"	56269,9	34002,8	22267,1	54653,5	35302,6	19350,9	-1616,4	1299,8	-2916,2	2559065,3	7572,4	0,3	3591,0	5,4
9	Î.M. "Liftservice"	18286,8	4745,6	13541,2	17078,1	4559,5	12518,6	-1208,7	-186,1	-1022,6	17682,5	-846,4	-4,8	3488,9	3,6
10	Î.M. "Infocom"	31306,9	1012,4	30294,5	34128,6	1149,4	32979,2	2821,7	137,0	2684,7	32717,8	1336,0	4,1	29561,3	1,1
11	Î.M. "Primtrans"	13982,7	11936,5	2046,2	13815,8	11992,1	1823,7	-166,9	55,6	-222,5	13899,3	22,5	0,2	259,5	7,0
12	Î.M. Direcția construcții capitale a Primăriei mun. Chișinău	909380,7	906073,5	3307,2	884617,1	880497,7	4119,4	-24763,6	-25575,8	812,2	896998,9	-2468,9	-0,3	27350,8	0,2
13	Î.M. Parcul "Dendrariu"	13783,6	12608,5	1175,1	16305,7	15605,8	699,9	2522,1	2997,3	-475,2	15044,7	23,7	0,2	87,9	8,0
14	Î.M. "Combinatul servicii funerare"	42485,6	39326,9	3158,7	55549,1	47820,2	7728,9	13063,5	8493,3	4570,2	49017,4	6803,9	13,9	3122,8	2,5
15	Î.M. "Binefăcătorul"	106,5	0,0	106,5	98,0	0,0	98,0	-8,5	0,0	-8,5	102,3	0,0	0,0	97,2	1,0
16	Î.M. Casa Limbii Române „Nichita Stănescu”	52,9	0,0	52,9	44,9	0,0	44,9	-8,0	0,0	-8,0	48,9	7,0	14,3	68,5	0,7

Informația privind structura activelor întreprinderilor municipale și instituțiilor medico-sanitare publice pentru anii 2020 și 2021

Nr. d/o	Denumirea	La situația din 31.12.2020, mii lei			La situația din 31.12.2021, mii lei			Abaterea, mii lei			Valoarea medie a activelor, mii lei	Profit net (pierdere netă) anul 2021, mii lei	Rentabilitatea activelor, %	Datoriile curente la 31.12.2021, mii lei	Lichiditatea curentă
		Total active	inclusiv:		Total active	inclusiv:		Total	inclusiv:						
			active imobilizate	active circulante		active imobilizate	active circulante		active imobilizate	active circulante					
1	2	3	4	5	6	7	8	9	10	11	12	13	14	15	16
17	Î.M. "Centrul Lingvistic"	95,0	0,2	94,8	94,9	5,9	89,0	-0,1	5,7	-5,8	95,0	-2,2	-2,3	26,2	3,4
18	Î.M. "Direcția Parcurilor Cultură și Odihnă"	2090,5	1257,3	833,2	2014,4	1443,4	571,0	-76,1	186,1	-262,2	2052,5	-181,1	-8,8	287,8	2,0
19	Î.M."Grădina Zoologică"	39139,1	33272,1	5867,0	42215,9	35007,8	7208,1	3076,8	1735,7	1341,1	40677,5	1327,4	3,3	3124,9	2,3
Total alte servicii		2870364,2	2673911,3	196452,9	2888571,0	2683363,6	205207,4	18206,8	9452,3	8754,5	2879467,6	11006,7	0,4	131064,1	1,6
20	Î.M. Teatrul municipal de păpuși "Guguță"	4637,0	3963,6	673,4	4657,5	3793,0	864,5	20,5	-170,6	191,1	4647,3	-2,4	-0,1	41,1	21,0
21	Î.M. Instituția Națională Teatrul Municipal "Satiricus - Ion Luca Caragiale"	28397,8	25954,6	2443,2	28927,4	26372,6	2554,8	529,6	418,0	111,6	28662,6	9,4	0,0	1222,9	2,1
22	Î.M.,,STP"	17,8	12,9	4,9	16,8	12,7	4,1	-1,0	-0,2	-0,8	17,3	-1,2	-6,9	0,3	13,7
23	Î.M.Centrul Național de Creație "Satul Moldovenesc Buciumul"	236,3	108,2	128,1	157,7	108,2	49,5	-78,6	0,0	-78,6	197,0	0,0	0,0	0,0	0,0
Total cultură		33288,9	30039,3	3249,6	33759,4	30286,5	3472,9	470,5	247,2	223,3	33524,2	5,8	0,0	1264,3	2,7
24	Î.M. de alimentație publică "Dieta-Vitas"	1116,1	367,6	748,5	895,3	416,1	479,2	-220,8	48,5	-269,3	1005,7	-284,6	-28,3	0,0	0,0
25	Î.M. de alimentație publică "Râșcani-SC"	2608,8	1029,3	1579,5	2446,5	1021,6	1424,9	-162,3	-7,7	-154,6	2527,7	-1126,7	-44,6	9714,3	0,1
26	Î.M. de alimentație publică "Liceist"	2178,3	573,8	1604,5	1677,3	545,2	1132,1	-501,0	-28,6	-472,4	1927,8	-249,7	-13,0	2262,5	0,5
27	Î.M. de alimentație publică "Adolescența"	1017,1	102,6	914,5	565,4	95,7	469,7	-451,7	-6,9	-444,8	791,3	101,7	12,9	1388,0	0,3
28	Î.M. de alimentație publică "Bucuria EL"	2535,0	407,7	2127,3	2792,7	309,9	2482,8	257,7	-97,8	355,5	2663,9	-1013,1	-38,0	3083,5	0,8
Total alimentație publică		9455,3	2481,0	6974,3	8377,2	2388,5	5988,7	-1078,1	-92,5	-985,6	8916,3	-2572,4	-28,9	16448,3	0,4
29	Î.M. de gestionare a fondului locativ nr.7	493,3	5,5	487,8	531,8	10,0	521,8	38,5	4,5	34,0	512,6	48,8	9,5	121,4	4,3
30	Î.M. Servicii locative sectorul Râșcani	2022,9	45,9	1977,0	2261,6	41,0	2220,6	238,7	-4,9	243,6	2142,3	226,9	10,6	1851,3	1,2

Informația privind structura activelor întreprinderilor municipale și instituțiilor medico-sanitare publice pentru anii 2020 și 2021

Nr. d/o	Denumirea	La situația din 31.12.2020, mii lei			La situația din 31.12.2021, mii lei			Abaterea, mii lei			Valoarea medie a activelor, mii lei	Profit net (pierdere netă) anul 2021, mii lei	Rentabilitatea activelor, %	Datoriile curente la 31.12.2021, mii lei	Lichiditatea curentă
		Total active	inclusiv:		Total active	inclusiv:		Total	inclusiv:						
			active imobilizate	active circulante		active imobilizate	active circulante		active imobilizate	active circulante					
1	2	3	4	5	6	7	8	9	10	11	12	13	14	15	16
31	Î.M. Servicii locative sectorul Centru	1557,2	88,8	1468,4	22044,5	20306,8	1737,7	20487,3	20218,0	269,3	11800,9	-267,0	-2,3	1865,3	0,9
32	Î.M. Servicii locative sectorul Ciocana	695,0	16,2	678,8	1331,8	11,0	1320,8	636,8	-5,2	642,0	1013,4	-25,8	-2,5	907,2	1,5
33	Î.M. Servicii locative sectorul Buiucani	599,0	76,8	522,2	1342,1	79,8	1262,3	743,1	3,0	740,1	970,6	459,1	47,3	853,0	1,5
34	Î.M. Servicii locative sectorul Botanica	1751,8	77,5	1674,3	1342,2	59,8	1282,4	-409,6	-17,7	-391,9	1547,0	55,4	3,6	1078,0	1,2
Total ÎMGFL și ÎMSL		7119,2	310,7	6808,5	28854,0	20508,4	8345,6	21734,8	20197,7	1537,1	17986,6	497,4	2,8	6676,2	1,3
Total Î.M.		3824160,0	3430756,3	393403,7	4268884,2	3845582,0	423302,2	444724,2	414825,7	29898,5	4046522,1	16777,7	0,4	247617,1	1,7
35	I.M.S.P. Spitalul clinic municipal "Gheorghe Paladi"	102995,4	77820,6	25174,8	130935,0	83386,3	47548,7	27939,6	5565,7	22373,9	116965,2	980,5	0,8	17611,0	2,7
36	I.M.S.P. Spitalul clinic municipal "Sfântul Arhanghel Mihail"	116929,3	96705,7	20223,6	144619,9	119690,7	24929,2	27690,6	22985,0	4705,6	130774,6	6899,8	5,3	64148,1	0,4
37	I.M.S.P. Spitalul clinic municipal "Sfânta Treime"	170164,6	129610,9	40553,7	219459,8	148422,3	71037,5	49295,2	18811,4	30483,8	194812,2	41957,0	21,5	8072,5	8,8
38	I.M.S.P. Spitalul clinic municipal nr.4	14308,3	7329,8	6978,5	11038,9	7507,1	3531,8	-3269,4	177,3	-3446,7	12673,6	-3730,5	-29,4	2411,8	1,5
39	I.M.S.P. Spitalul clinic municipal de copii "Valentin Ignatenco"	89671,4	54068,6	35602,8	275775,7	54158,2	221617,5	186104,3	89,6	186014,7	182723,6	-11966,5	-6,5	237897,5	0,9
40	I.M.S.P. Spitalul clinic municipal de boli contagioase de copii	21399,0	14631,2	6767,8	24377,7	16329,1	8048,6	2978,7	1697,9	1280,8	22888,4	-1035,2	-4,5	6327,2	1,3
41	I.M.S.P. Spitalul clinic municipal de copii nr.1	26819,8	21829,8	4990,0	34562,3	23261,4	11300,9	7742,5	1431,6	6310,9	30691,1	7561,0	24,6	4405,1	2,6
42	I.M.S.P. Spitalul clinic municipal de fiziopneumologie	28038,3	22476,5	5561,8	40124,6	26758,6	13366,0	12086,3	4282,1	7804,2	34081,5	6324,5	18,6	11844,3	1,1
43	I.M.S.P. Maternitatea nr.2	17229,5	14673,1	2556,4	22928,4	19488,2	3440,2	5698,9	4815,1	883,8	20079,0	1098,3	5,5	2829,9	1,2
44	I.M.S.P. Centrul stomatologic municipal de copii	7156,3	5090,1	2066,2	6700,1	4431,5	2268,6	-456,2	-658,6	202,4	6928,2	-45,6	-0,7	1064,4	2,1
45	I.M.S.P. Dispensarul municipal dermatovenerologic	8302,2	2642,2	5660,0	8946,2	2306,3	6639,9	644,0	-335,9	979,9	8624,2	968,3	11,2	234,0	28,4

Informația privind structura activelor întreprinderilor municipale și instituțiilor medico-sanitare publice pentru anii 2020 și 2021

Nr. d/o	Denumirea	La situația din 31.12.2020, mii lei			La situația din 31.12.2021, mii lei			Abaterea, mii lei			Valoarea medie a activelor, mii lei	Profit net (pierdere neta) anul 2021, mii lei	Rentabilitatea activelor, %	Datoriile curente la 31.12.2021, mii lei	Lichiditatea curentă
		Total active	inclusiv:		Total active	inclusiv:		Total	inclusiv:						
			active immobilizate	active circulante		active immobilizate	active circulante		active immobilizate	active circulante					
1	2	3	4	5	6	7	8	9	10	11	12	13	14	15	16
46	I.M.S.P. Asociația Medicală Teritorială Botanica	99947,3	85577,3	14370,0	103651,7	82588,9	21062,8	3704,4	-2988,4	6692,8	101799,5	2529,7	2,5	7681,8	2,7
47	I.M.S.P. Asociația Medicală Teritorială Buiucani	213549,3	194673,8	18875,5	209588,2	191798,1	17790,1	-3961,1	-2875,7	-1085,4	211568,8	-7553,5	-3,6	8273,1	2,2
48	I.M.S.P. Asociația Medicală Teritorială Centru	93453,0	68703,3	24749,7	91861,2	69207,8	22653,4	-1591,8	504,5	-2096,3	92657,1	0,4	0,0	364,4	62,2
49	I.M.S.P. Asociația Medicală Teritorială Ciocana	108664,6	100195,9	8468,7	108712,3	96869,1	11843,2	47,7	-3326,8	3374,5	108688,5	-1851,1	-1,7	1775,3	6,7
50	I.M.S.P. Asociația Medicală Teritorială Râșcani	101888,0	71549,0	30339,0	115225,7	71832,5	43393,2	13337,7	283,5	13054,2	108556,9	9269,5	8,5	2134,8	20,3
51	ÎM Centrul stomatologic municipal	18800,7	11487,5	7313,2	17401,0	9705,3	7695,7	-1399,7	-1782,2	382,5	18100,9	102,6	0,6	3137,7	2,5
TOTAL I.M.S.P.		1239317,0	979065,3	260251,7	1565908,7	1027741,4	538167,3	326591,7	48676,1	277915,6	1402612,9	51509,2	3,7	380212,9	1,4
TOTAL Î.M. și I.M.S.P		5063477,0	4409821,6	653655,4	5834792,90	4873323,4	961469,5	771315,9	463501,8	307814,1	5449135,0	68286,9	1,3	627830,0	1,5

Informația privind structura activelor întreprinderilor municipale și instituțiilor medico-sanitare publice pentru anul 2021

Nr. d/o	Denumirea	La situația din 31.12.2021, inclusiv:															
		Total	imobilizări necorporale	imobilizări corporale în curs de execuție	mijloace fixe	terenuri	alte active imobilizate	creante pe termen lung	investiții financiare	investiții imobiliare	total active imobilizate	stocuri	creanțe	numerar	alte active circulante	investiții financiare	total active circulante
1	Î.M. "Parcul urban de autobuze"	476 942,3	2,1	75 191,4	305 385,7	29 606,4	0,0	0,0	0,0	0,0	410 185,6	7 099,5	31 051,7	27 073,2	1 532,3	0,0	66 756,7
2	Î.M. "Regia transport electric"	832 380,3	202,5	12 945,2	685 701,7	0,0	0,0	0,0	0,0	698 849,4	44 801,8	64 940,9	21 338,6	2 449,6	0,0	133 530,9	
Total servicii transport de pasageri		1 309 322,6	204,6	88 136,6	991 087,4	29 606,4	0,0	0,0	0,0	1 109 035,0	51 901,3	95 992,6	48 411,8	3 981,9	0,0	200 287,6	
3	Î.M. Institutul municipal de proiectări "Chișinăuproiect"	21 828,0	23,0	0,0	2 212,4	4 753,7	0,0	0,0	72,0	7 061,1	177,2	3 767,7	6 529,0	293,0	4 000,0	14 766,9	
4	Î.M. Asociația de gospodărire a spațiilor verzi	89 136,7	787,0	4 139,7	62 060,9	5 823,8	0,0	0,0	0,0	72 811,4	2 591,1	8 696,7	4 460,0	577,5	0,0	16 325,3	
5	Î.M. "Regia "Exdrupo"	1 480 717,1	2,5	21 652,3	1 401 464,6	30 722,0	0,0	0,0	0,0	1 453 841,4	20 949,3	1 146,8	703,6	4 076,0	0,0	26 875,7	
6	Î.M. Regia Autosalubritate	129 300,0	191,7	34 064,7	43 362,3	0,0	0,0	0,0	0,0	77 618,7	13 956,7	30 435,4	6 533,9	755,3	0,0	51 681,3	
7	Î.M. Rețelele electrice de iluminat "Lumteh"	46 973,2	0,0	0,0	24 538,9	14 105,2	0,0	0,0	2,5	38 646,6	3 982,4	643,8	3 607,6	92,8	0,0	8 326,6	
8	Î.M. "Piața centrală"	54 653,5	111,8	2 444,6	23 095,1	0,0	1 064,7	0,0	0,0	35 302,6	1 110,0	4 027,8	14 174,9	38,2	0,0	19 350,9	
9	Î.M. "Liftservice"	17 078,1	47,1	0,0	4 472,2	0,0	0,0	40,2	0,0	4 559,5	1 116,8	10 525,6	849,9	26,3	0,0	12 518,6	
10	Î.M. "Infocom"	34 128,6	422,1	0,0	727,3	0,0	0,0	0,0	0,0	1 149,4	109,8	820,3	32 041,3	7,8	0,0	32 979,2	
11	Î.M. "Primtrans"	13 815,8	1,4	10,7	2 656,0	9 324,0	0,0	0,0	0,0	11 992,1	115,5	1 657,7	50,5	0,0	0,0	1 823,7	
12	Î.M. Direcția construcții capitale a Primăriei municipiului Chișinău	884 617,1	4,5	762 713,0	82 457,7	17 426,3	0,0	2 810,2	15 086,0	880 497,7	128,6	1 713,1	515,7	25,3	1 736,7	4 119,4	
13	Î.M. Parcul "Dendrariu"	16 305,7	5,7	280,4	15 304,7	0,0	0,0	15,0	0,0	15 605,8	489,6	21,2	189,1	0,0	0,0	699,9	
14	Î.M. "Combinatul servicii funerare"	55 549,1	80,1	1 847,9	44 242,2	0,0	1 650,0	0,0	0,0	47 820,2	1 183,2	1 315,6	5 113,8	116,3	0,0	7 728,9	
15	Î.M. "Binefăcătorul"	98,0	0,0	0,0	0,0	0,0	0,0	0,0	0,0	0,0	73,8	0,0	24,2	0,0	0,0	98,0	
16	Î.M. Casa Limbii Române „Nichita Stănescu”	44,9	0,0	0,0	0,0	0,0	0,0	0,0	0,0	0,0	0,0	6,4	38,3	0,2	0,0	44,9	
17	Î.M. Centrul Lingvistic	94,9	5,9	0,0	0,0	0,0	0,0	0,0	0,0	5,9	2,5	3,5	83,0	0,0	0,0	89,0	
18	Î.M. "Direcția Parcurilor Cultură și Odihnă"	2 014,4	0,0	200,0	1 243,4	0,0	0,0	0,0	0,0	1 443,4	178,2	326,1	62,2	0,7	3,8	571,0	
19	Î.M. "Grădina Zoologică"	42 215,9	25,7	1 319,7	28 578,8	0,0	5 083,6	0,0	0,0	35 007,8	6 978,3	3,7	226,1	0,0	0,0	7 208,1	
Total alte servicii		2 888 571,0	1 708,5	828 673,0	1 736 416,5	82 155,0	7 798,3	2 865,4	15 160,5	2 683 363,6	53 143,0	65 111,4	75 203,1	6 009,4	5 740,5	205 207,4	
20	Î.M. Teatrul municipal de păpuși "Guguță"	4 657,5	330,0	0,0	3 463,0	0,0	0,0	0,0	0,0	3 793,0	770,3	70,0	16,0	8,2	0,0	864,5	
21	Î.M. Instituția Națională Teatrul Municipal "Satiricus - Ion Luca Caragiale"	28 927,5	423,1	0,0	25 949,6	0,0	0,0	0,0	0,0	26 372,7	1 750,5	443,5	360,8	0,0	0,0	2 554,8	
22	Î.M. "STI"	16,8	0,0	0,0	12,7	0,0	0,0	0,0	0,0	12,7	3,4	0,2	0,5	0,0	0,0	4,1	

Informația privind structura activelor întreprinderilor municipale și instituțiilor medico-sanitare publice pentru anul 2021

Nr. d/o	Denumirea	La situația din 31.12.2021, inclusiv:															
		Total	imobilizări necorporale	imobilizări corporale în curs de execuție	mijloace fixe	terenuri	alte active imobilizate	creante pe termen lung	investiții financiare	investiții imobiliare	total active imobilizate	stocuri	creanțe	numerar	alte active circulante	investiții financiare	total active circulante
23	Î.M.Centrul Național de Creație "Satul Moldovenesc Buciumul"	157,7	0,0	0,0	108,2	0,0	0,0	0,0	0,0	0,0	108,2	7,5	0,0	23,8	0,0	18,2	49,5
	Total cultură	33 759,5	753,1	0,0	29 533,5	0,0	0,0	0,0	0,0	0,0	30 286,6	2 531,7	513,7	401,1	8,2	18,2	3 472,9
24	Î.M. de alimentație publică "Dieta-Vitas"	895,3	0,0	0,0	416,1	0,0	0,0	0,0	0,0	416,1	18,7	206,5	254,0	0,0	0,0	479,2	
25	Î.M. de alimentație publică "Râșcani-SC"	2 446,5	0,0	0,0	470,6	447,6	0,0	103,4	0,0	1 021,6	1 057,0	352,7	15,2	0,0	0,0	1 424,9	
26	Î.M. de alimentație publică "Liceist"	1 677,3	0,0	0,0	545,2	0,0	0,0	0,0	0,0	545,2	319,1	153,0	640,2	0,0	19,8	1 132,1	
27	Î.M. de alimentație publică "Adolescența"	565,4	0,0	0,0	95,7	0,0	0,0	0,0	0,0	95,7	202,8	40,1	226,8	0,0	0,0	469,7	
28	Î.M. de alimentație publică "Bucuria EL"	2 792,7	0,0	0,0	309,9	0,0	0,0	0,0	0,0	309,9	399,9	592,6	1 488,3	2,0	0,0	2 482,8	
	Total alimentație publică	8 377,2	0,0	0,0	1 837,5	447,6	0,0	103,4	0,0	2 388,5	1 997,5	1 344,9	2 624,5	2,0	19,8	5 988,7	
29	Î.M. de gestionare a fondului locativ nr.7	531,8	5,4	0,0	4,6	0,0	0,0	0,0	0,0	10,0	10,7	368,3	142,7	0,1	0,0	521,8	
30	Î.M. Servicii locative sectorul Râșcani	2 261,6	0,0	0,0	41,0	0,0	0,0	0,0	0,0	41,0	383,4	165,5	1 671,7	0,0	0,0	2 220,6	
31	Î.M. Servicii locative sectorul Centru	22 044,5	0,0	0,0	17 888,8	2 418,0	0,0	0,0	0,0	20 306,8	367,6	754,0	616,1	0,0	0,0	1 737,7	
32	Î.M. Servicii locative sectorul Ciocana	1 331,8	0,0	0,0	11,0	0,0	0,0	0,0	0,0	11,0	183,2	245,3	735,6	156,7	0,0	1 320,8	
33	Î.M. Servicii locative sectorul Buiușani	1 342,1	2,1	67,2	10,5	0,0	0,0	0,0	0,0	79,8	353,1	49,7	858,4	1,1	0,0	1 262,3	
34	Î.M. Servicii locative sectorul Botanica	1 342,2	0,3	0,0	59,5	0,0	0,0	0,0	0,0	59,8	297,2	198,1	785,2	1,9	0,0	1 282,4	
	Total ÎMGFL și ÎMSL	28 854,0	7,8	67,2	18 015,4	2 418,0	0,0	0,0	0,0	20 508,4	1 595,2	1 780,9	4 809,7	159,8	0,0	8 345,6	
	Total Î.M.	4 268 884,3	2 674,0	916 876,8	2 776 890,3	114 627,0	7 798,3	2 968,8	15 160,5	8 586,4	3 845 582,1	111 168,7	164 743,5	131 450,2	10 161,3	5 778,5	423 302,2
35	I.M.S.P. Spitalul clinic municipal "Gheorge Paladi"	130 935,0	8,0	4 384,6	78 993,4	0,0	0,3	0,0	0,0	83 386,3	17 048,8	7 114,1	23 385,8	0,0	0,0	47 548,7	
36	I.M.S.P. Spitalul clinic municipal "Sfântul Arhanghel Mihail"	144 619,9	0,3	12 854,0	106 690,9	0,0	145,5	0,0	0,0	119 690,7	10 947,7	5 687,7	8 240,0	53,8	0,0	24 929,2	
37	I.M.S.P. Spitalul clinic municipal "Sfânta Treime"	219 459,8	0,0	7 742,7	128 479,4	12 200,2	0,0	0,0	0,0	148 422,3	29 559,8	13265,4	28 206,0	6,3	0,0	71 037,5	
38	I.M.S.P. Spitalul clinic municipal nr.4	11 038,9	18,1	3 548,7	3 940,3	0,0	0,0	0,0	0,0	7 507,1	2 714,0	1,7	807,5	8,6	0,0	3 531,8	
39	I.M.S.P. Spitalul clinic municipal de copii "Valentin Igatenco"	275 775,7	0,0	0,0	54 158,2	0,0	0,0	0,0	0,0	54 158,2	5 360,4	214362,4	1 894,5	0,2	0,0	221 617,5	
40	I.M.S.P. Spitalul clinic municipal de boli contagioase de copii	24 377,7	0,0	183,2	16 145,9	0,0	0,0	0,0	0,0	16 329,1	4 910,9	1 105,4	2 032,3	0,0	0,0	8 048,6	
41	I.M.S.P. Spitalul clinic municipal de copii nr.1	34 562,3	53,1	0,0	23 208,3	0,0	0,0	0,0	0,0	23 261,4	2 470,0	886,7	7 895,2	49,0	0,0	11 300,9	
42	I.M.S.P. Spitalul clinic municipal de fiziopneumologie	40 124,6	11,8	417,3	26 329,5	0,0	0,0	0,0	0,0	26 758,6	4 034,3	22,2	9 309,5	0,0	0,0	13 366,0	

Informația privind structura activelor întreprinderilor municipale și instituțiilor medico-sanitare publice pentru anul 2021

Nr. d/o	Denumirea	La situația din 31.12.2021, inclusiv:															
		Total	imobilizări necorporale	imobilizări corporale în curs de execuție	mijloace fixe	terenuri	alte active imobilizate	creante pe termen lung	investiții financiare	investiții imobiliare	total active imobilizate	stocuri	creanțe	numerar	alte active circulante	investiții financiare	total active circulante
43	I.M.S.P. Maternitatea nr.2	22 928,4	7,3	68,1	16 923,5	2 489,3	0,0	0,0	0,0	0,0	19 488,2	1 402,2	476,2	1 550,5	11,3	0,0	3 440,2
44	I.M.S.P. Centrul stomatologic municipal de copii	6 700,1	7,5	319,6	4 104,4	0,0	0,0	0,0	0,0	0,0	4 431,5	1 384,6	400,4	476,7	6,9	0,0	2 268,6
45	I.M.S.P. Dispensarul municipal dermatovenerologic	8 946,2	12,2	139,6	2 154,5	0,0	0,0	0,0	0,0	0,0	2 306,3	747,3	60,4	5 820,2	12,1	0,0	6 639,9
46	I.M.S.P. Asociația Medicală Teritorială Botanică	103 651,7	36,3	837,6	48 904,2	32 810,8	0,0	0,0	0,0	0,0	82 588,9	13 248,0	3 023,0	4 771,9	19,8	0,0	21 062,8
47	I.M.S.P. Asociația Medicală Teritorială Buiucani	209 588,2	3,8	0,0	129 428,6	62 291,1	74,6	0,0	0,0	0,0	191 798,1	10 125,7	2 774,0	4 885,0	5,4	0,0	17 790,1
48	I.M.S.P. Asociația Medicală Teritorială Centru	91 861,2	152,8	10,4	55 345,5	13 699,1	0,0	0,0	0,0	0,0	69 207,8	15 769,9	2 801,8	4 078,0	3,7	0,0	22 653,4
49	I.M.S.P. Asociația Medicală Teritorială Ciocana	108 712,3	78,0	268,3	88 824,4	7 698,4	0,0	0,0	0,0	0,0	96 869,1	8 995,5	1 962,3	885,4	0,0	0,0	11 843,2
50	I.M.S.P. Asociația Medicală Teritorială Râșcani	115 225,7	123,3	1 368,0	27 758,1	42 583,1	0,0	0,0	0,0	0,0	71 832,5	10 412,1	2 473,5	30 502,4	5,2	0,0	43 393,2
51	ÎM Centrul stomatologic municipal Chșinău	17 401,0	33,1	17,8	9 654,4	0,0	0,0	0,0	0,0	0,0	9 705,3	4 563,4	560,9	2 567,5	3,9	0,0	7 695,7
TOTAL I.M.S.P.		1 565 908,7	545,6	32 159,9	821 043,5	173 772,0	220,4	0,0	0,0	0,0	1 027 741,4	143 694,6	256 978,1	137 308,4	186,2	0,0	538 167,3
TOTAL Î.M. și I.M.S.P		5 834 792,9	3 219,6	949 036,7	3 597 933,8	288 399,0	8 018,7	2 968,8	15 160,5	8 586,4	4 873 323,5	254 863,3	421 721,6	268 758,6	10 347,5	5 778,5	961 469,4

Informația privind creanțele și datoriile întreprinderilor municipale și instituțiilor medico-sanitare publice

N/rd	Denumirea agentului economic	Creanțe la situația din			Datorii totale la situația din			Datorii față de buget la situația din			Credite bancare la situația din			Împrumuturi			Venituri din vânzări, anul 2021	Durata de colectare a creanțelor, zile
		31.12.2020	31.12.2021	abaterea, +/-	31.12.2020	31.12.2021	abaterea, +/-	31.12.2020	31.12.2021	abaterea, +/-	31.12.2020	12/31/2021	abaterea, +/-	31.12.2020	12/31/2021	abaterea, +/-		
1	2	3	4	5	6	7	8	9	10	11	12	13	14	15	16	17	18	19
1	Î.M. "Parcul urban de autobuze"	1442,4	31051,7	29609,3	43176,9	79561,9	36385,0	691,9	890,2	198,3	0,0	0,0	0,0	0,0	0,0	0,0	191391,8	31
2	Î.M. "Regia transport electric"	104529,8	64940,9	-39588,9	137960,2	115524,0	-22436,2	1831,6	5259,1	3427,5	10000,0	0,0	0,0	0,0	0,0	0,0	519050,1	59
Total servicii transport de pasageri		105972,2	95992,6	-9979,6	181137,1	195085,9	13948,8	2523,5	6149,3	3625,8	10000,0	0,0	0,0	0,0	0,0	0,0	710441,9	51
3	Î.M. Institutul municipal de proiectări "Chișinăuproiect"	2550,7	3767,7	1217,0	8798,0	8077,3	-720,7	477,1	0,2	-476,9	0,0	0,0	0,0	0,0	0,0	0,0	16761,0	68
4	Î.M. Asociația de gospodărire a spațiilor verzi	3440,7	8696,7	5256,0	19314,6	28339,6	9025,0	1338,1	706,1	-632,0	0,0	0,0	0,0	0,0	0,0	0,0	93003,9	23
5	Î.M. "Regia exploatare a drumurilor și podurilor "Exdrupo"	2425,7	1146,8	-1278,9	83261,7	93458,5	10196,8	1404,5	828,4	-576,1	0,0	0,0	0,0	0,0	0,0	0,0	112104,4	6
6	Î.M. Regia Autosalubritate	28261,8	30435,4	2173,6	50494,4	49088,1	-1406,3	1595,0	2549,3	954,3	0,0	0,0	0,0	0,0	0,0	0,0	139602,8	76
7	Î.M. Rețelele electrice de iluminat "Lumteh"	719,2	643,8	-75,4	17945,9	18299,8	353,9	998,2	1551,8	553,6	0,0	0,0	0,0	0,0	0,0	0,0	89035,7	3
8	Î.M. "Piața centrală"	4512,3	4027,8	-484,5	12851,8	3591,0	-9260,8	754,9	622,2	-132,7	0,0	0,0	0,0	0,0	0,0	0,0	44114,8	35
9	Î.M. "Liftservice"	10 732,6	10 565,8	-166,8	3 820,2	3 488,9	-331,3	498,5	580,4	81,9	0,0	0,0	0,0	0,0	0,0	0,0	36 212,0	105,9
10	Î.M. "Infocom"	832,4	820,3	-12,1	27 779,2	29 561,3	1 782,1	198,6	261,3	62,7	0,0	0,0	0,0	0,0	0,0	0,0	9 270,7	32,1
11	Î.M. "Primtrans"	1 865,3	1 657,7	-207,6	9 791,6	9 608,5	-183,1	169,3	54,3	-115,0	0,0	0,0	0,0	0,0	0,0	0,0	1 547,9	409,7
12	Î.M. Direcția construcții capitale a Primăriei municipiului Chișinău	4 550,6	4 523,3	-27,3	912 809,5	889 858,6	-22 950,9	4 468,6	6 238,7	1 770,1	0,0	0,0	0,0	0,0	0,0	0,0	3 473,1	470,3
13	Î.M. Parcul "Dendrariu"	145,8	36,2	-109,6	540,2	87,9	-452,3	0,6	0,2	-0,4	0,0	0,0	0,0	0,0	0,0	0,0	10 960,5	3,0
14	Î.M. "Comb. servicii funerare"	134,5	1 315,6	1 181,1	8 909,0	15 175,1	6 266,1	399,9	635,4	235,5	0,0	0,0	0,0	0,0	0,0	0,0	37 105,7	7,0
15	Î.M. "Binefăcătorul"	0,3	0,0	-0,3	105,7	97,2	-8,5	0,0	0,0	0,0	0,0	0,0	0,0	0,0	0,0	0,0	231,9	0,2
16	Î.M. Casa Limbii Române „Nichita Stănescu”	6,2	6,4	0,2	83,6	68,5	-15,1	0,1	0,4	0,3	0,0	0,0	0,0	0,0	0,0	0,0	211,7	10,7
17	Î.M. Centrul Lingvistic	0,1	3,5	3,4	24,1	26,2	2,1	12,2	4,4	-7,8	0,0	0,0	0,0	0,0	0,0	0,0	358,1	1,8
18	Î.M. "Direcția Parcurilor Cultură și Odihnă"	777,3	326,1	-451,2	182,8	287,8	105,0	130,4	10,1	-120,3	0,0	0,0	0,0	0,0	0,0	0,0	2 410,6	82,4
19	Î.M. "Grădina Zoologică"	2,8	3,7	0,9	1 375,5	3 124,9	1 749,4	0,8	1,4	0,6	0,0	0,0	0,0	0,0	0,0	0,0	35 866,1	0,0
Total alte servicii		60 958,3	67 976,8	7 018,5	1 158 087,8	1 152 239,2	-5 848,6	12 446,8	14 044,6	1 597,8	0,0	0,0	0,0	0,0	0,0	0,0	632 270,9	36,7
20	Î.M. Teatrul municipal de păpuși "Guguță"	0,0	70,0	70,0	675,3	698,2	22,9	25,3	21,6	-3,7	0,0	0,0	0,0	0,0	0,0	0,0	790,9	15,9
21	Î.M. Instituția Națională Teatrul Municipal "Satiricus - Ion Luca Caragiale"	388,6	443,5	54,9	26 634,7	27 154,9	520,2	27,0	17,8	-9,2	0,0	0,0	0,0	0,0	0,0	0,0	1 300,5	115,2
22	Î.M. „STI”	0,0	0,2	0,2	0,1	0,3	0,2	0,1	0,3	0,2	0,0	0,0	0,0	0,0	0,0	0,0	1,0	37,8
23	Î.M. Centrul Național de Creație "Satul Moldovenesc Buciumul"	2,2	0,0	-2,2	147,6	68,9	-78,7	0,0	0,0	0,0	0,0	0,0	0,0	0,0	0,0	0,0	303,7	0,0

Informația privind creanțele și datoriile întreprinderilor municipale și instituțiilor medico-sanitare publice

N/rd	Denumirea agentului economic	Creanțe la situația din			Datorii totale la situația din			Datorii față de buget la situația din			Credite bancare la situația din			Împrumuturi			Venituri din vânzări, anul 2021	Durata de colectare a creanțelor, zile
		31.12.2020	31.12.2021	abaterea, +/-	31.12.2020	31.12.2021	abaterea, +/-	31.12.2020	31.12.2021	abaterea, +/-	31.12.2020	12/31/2021	abaterea, +/-	31.12.2020	12/31/2021	abaterea, +/-		
	Total cultură	390,8	513,7	122,9	27 457,7	27 922,3	464,6	409,3	39,7	-12,7	0,0	0,0	0,0	0,0	0,0	0,0	2 396,1	168,9
24	Î.M. de alimentație publică "Dieta-Vitas"	492,1	206,5	-285,6	16,1	0,0	-16,1	0,0	0,0	0,0	0,0	0,0	0,0	0,0	0,0	0,0	1 011,2	124,4
25	Î.M. de alimentație publică "Râșcani-SC"	559,8	456,1	-103,7	9 197,5	10 161,9	964,4	144,5	164,7	20,2	0,0	0,0	0,0	0,0	0,0	0,0	24 554,5	7,4
26	Î.M. de alimentație publică "Liceist"	350,5	153,0	-197,5	2 513,8	2 262,5	-251,3	28,8	50,2	21,4	0,0	0,0	0,0	0,0	0,0	0,0	22 642,9	4,0
27	Î.M. de alimentație publică "Adolescența"	176,2	40,1	-136,1	1 936,2	1 388,0	-548,2	2,5	0,0	-2,5	0,0	0,0	0,0	0,0	0,0	0,0	12 463,5	3,1
28	Î.M. de alimentație publică "Bucuria EL"	396,1	592,6	196,5	1 828,9	3 083,5	1 254,6	9,4	12,0	2,6	0,0	0,0	0,0	0,0	0,0	0,0	22 896,6	7,8
	Total alimentație publică	1 974,7	1 448,3	-526,4	15 492,5	16 895,9	1 403,4	660,3	226,9	-433,4	0,0	0,0	0,0	0,0	0,0	0,0	83 568,7	7,4
29	Î.M. de gest. a fond.locativ nr.7	369,5	368,3	-1,2	130,7	121,4	-9,3	7,5	6,6	-0,9	0,0	0,0	0,0	0,0	0,0	0,0	1 763,8	75,3
30	Î.M. Servicii locative sectorul Râșcani	225,3	165,5	-59,8	2 205,5	2 233,2	27,7	59,7	69,1	9,4	0,0	0,0	0,0	0,0	0,0	0,0	18 194,4	3,9
31	Î.M. Servicii locative sectorul Centru	773,4	754,0	-19,4	1 339,5	22 093,8	20 754,3	76,7	53,8	-22,9	0,0	0,0	0,0	0,0	0,0	0,0	8 946,5	30,7
32	Î.M. Servicii locative sectorul Ciocana	134,7	245,3	110,6	560,9	1 246,2	685,3	31,2	83,5	52,3	0,0	0,0	0,0	0,0	0,0	0,0	6 932,2	9,9
33	Î.M. Servicii locative sectorul Buiucani	64,2	49,7	-14,5	568,7	853,0	284,3	89,0	149,8	60,8	0,0	0,0	0,0	0,0	0,0	0,0	11 727,6	1,7
34	Î.M. Servicii locative sectorul Botanica	217,6	198,1	-19,5	1 601,3	1 136,4	-464,9	89,4	62,1	-27,3	0,0	0,0	0,0	0,0	0,0	0,0	12 010,8	6,2
	Total ÎMGFL și ÎMSL	1 784,7	1 780,9	-3,8	6 406,6	27 684,0	21 277,4	353,5	424,9	71,4	0,0	0,0	0,0	0,0	0,0	0,0	59 575,3	127,7
	Total Î.M.	171 080,7	167 712,3	-3 368,4	1 388 581,7	1 419 827,3	31 245,6	16 393,4	20 885,4	4 848,9	10 000,0	0,0	0,0	0,0	0,0	0,0	1 488 252,9	391,9
35	I.M.S.P. Spitalul clinic municipal "Gheorge Paladi"	6 412,8	7 114,1	701,3	20 847,0	18 468,4	-2 378,6	0,0	0,0	0,0	0,0	0,0	0,0	0,0	0,0	0,0	247 889,8	9,8
36	I.M.S.P. Spitalul clinic municipal "Sfântul Arhanghel Mihail"	7 221,1	5 687,7	-1 533,4	55 326,5	64 148,1	8 821,6	0,0	0,0	0,0	0,0	0,0	0,0	0,0	0,0	0,0	147 165,7	15,8
37	I.M.S.P. Spitalul clinic municipal "Sfânta Treime"	14 689,9	13 265,4	-1 424,5	85 331,8	92 454,7	7 122,9	0,0	0,0	0,0	0,0	0,0	503,7	35,5	-468,2	506 204,9	9,9	
38	I.M.S.P. Spitalul clinic municipal nr.4	29,0	1,7	-27,3	1 950,7	2 411,8	461,1	0,0	0,0	0,0	0,0	0,0	0,0	0,0	0,0	0,0	11 988,1	0,5
39	I.M.S.P. Spitalul clinic municipal de copii "Valentin Ignatenco"	22 466,3	214 362,4	191 896,1	49 956,7	237 897,5	187 940,8	1,6	1,0	-0,6	0,0	0,0	0,0	0,0	0,0	0,0	109 964,8	387,7
40	I.M.S.P. Spitalul clinic municipal de boli contagioase de copii	935,9	1 105,4	169,5	13 937,2	10 788,8	-3 148,4	0,0	0,0	0,0	0,0	0,0	0,0	0,0	0,0	0,0	45 497,7	8,1
41	I.M.S.P. Spitalul clinic municipal de copii nr. 1	189,0	886,7	697,7	13 938,7	4 405,1	-9 533,6	0,0	0,0	0,0	0,0	0,0	0,0	0,0	0,0	0,0	47 137,8	4,1
42	I.M.S.P. Spitalul clinic municipal de fizionemologie	1 220,3	22,2	-1 198,1	6 235,1	11 996,9	5 761,8	54,8	0,0	-54,8	0,0	0,0	0,0	0,0	0,0	0,0	58 769,5	3,8
43	I.M.S.P. Maternitatea nr.2	539,5	476,2	-63,3	15 737,6	11 648,2	-4 089,4	237,9	148,8	-89,1	0,0	0,0	0,0	0,0	0,0	0,0	24 582,8	7,4
44	I.M.S.P. Centrul stomatologic municipal de copii	320,2	400,4	80,2	1 479,5	1 083,8	-395,7	10,7	24,3	13,6	0,0	0,0	0,0	0,0	0,0	0,0	21 507,5	6,0

Informația privind creanțele și datoriile întreprinderilor municipale și instituțiilor medico-sanitare publice

N/rd	Denumirea agentului economic	Creanțe la situația din			Datorii totale la situația din			Datorii față de buget la situația din			Credite bancare la situația din			Împrumuturi			Venituri din vânzări, anul 2021	Durata de colectare a creanțelor, zile
		31.12.2020	31.12.2021	abaterea, +/-	31.12.2020	31.12.2021	abaterea, +/-	31.12.2020	31.12.2021	abaterea, +/-	31.12.2020	12/31/2021	abaterea, +/-	31.12.2020	12/31/2021	abaterea, +/-		
45	I.M.S.P. Dispensarul municipal dermatovenerologic	87,3	60,4	-26,9	553,1	236,2	-316,9	0,0	0,0	0,0	0,0	0,0	0,0	0,0	0,0	0,0	20 928,6	1,3
46	I.M.S.P. Asociația Medicală Teritorială Botanică	2 279,7	3 023,0	743,3	49 805,0	40 492,6	-9 312,4	0,0	0,0	0,0	0,0	0,0	0,0	0,0	0,0	0,0	181 716,6	5,3
47	I.M.S.P. Asociația Medicală Teritorială Buiucani	2 577,7	2 774,0	196,3	17 089,9	10 390,6	-6 699,3	0,0	0,0	0,0	0,0	0,0	0,0	0,0	0,0	0,0	128 226,7	7,5
48	I.M.S.P. Asociația Medicală Teritorială Centru	2 229,1	2 801,8	572,7	33 596,9	22 512,0	-11 084,9	0,0	0,0	0,0	0,0	0,0	0,0	0,0	0,0	0,0	134 364,7	6,7
49	I.M.S.P. Asociația Medicală Teritorială Ciocana	1 528,2	1 962,3	434,1	23 883,5	21 602,0	-2 281,5	22,5	0,0	-22,5	0,0	0,0	0,0	0,0	0,0	0,0	107 759,5	5,8
50	I.M.S.P. Asociația Medicală Teritorială Râșcani	2 014,3	2 473,5	459,2	47 142,8	50 525,7	3 382,9	0,0	0,0	0,0	0,0	0,0	0,0	0,0	0,0	0,0	152 257,0	5,3
51	ÎM Centrul stomatologic municipal	687,1	560,9	-126,2	4 632,7	3 137,7	-1 495,0	0,0	9,6	9,6	0,0	0,0	0,0	0,0	0,0	0,0	31 577,4	7,1
	Total I.M.S.P	65 427,4	256 978,1	191 550,7	441 444,7	604 200,1	162 755,4	327,5	183,7	-143,8	0,0	0,0	0,0	503,7	35,5	-468,2	1 977 539,1	29,3
	TOTAL Î.M. și I.M.S.P	236 508,1	424 690,4	188 182,3	1 830 026,4	2 024 027,4	194 001,0	16 720,9	21 069,1	4 348,2	10 000,0	0,0	-10 000,0	503,7	35,5	-468,2	3 465 792,0	34,3

Informația privind patrimoniul net și rentabilitatea financiară a întreprinderilor municipale și instituțiilor medico-sanitare publice

Nr. d/o	Denumirea	Capitalul Propriu (Patrimoniul net), mii lei			Capitalul social și suplimentar, mii lei			Profitul (pierdere) net, anul 2021, mii lei	Valoarea medie a capitalului propriu, mii lei,	Rentabilitatea financiară a. 2021,%	Total pasive, la 31.12.2021 mii lei	Coeficientul de autonomie
		la 31.12.2020	la 31.12.2021	Abaterea,+/-	la 31.12.2020	la 31.12.2021	Abaterea,+/-					
1	2	3	4	5	6	7	8	9	10	11	12	13
1	Î.M. "Parcul urban de autobuze"	97 697,3	397 380,4	299 683,1	163 005,6	474 776,0	311 770,4	-10 091,8	247 538,9	-4,1	476 942,3	0,8
2	Î.M. "Regia transport electric"	625 098,0	716 856,3	91 758,3	302 920,4	316 667,3	13 746,9	17 932,0	670 977,2	2,7	832 380,3	0,9
Total servicii transport de pasageri		722 795,3	1 114 236,7	391 441,4	465 926,0	791 443,3	325 517,3	7 840,2	918 516,0	0,9	1 309 322,6	0,9
3	Î.M. Institutul municipal de proiectări "Chișinăuproiect"	13 568,4	13 750,6	182,2	592,7	592,7	0,0	613,3	13 659,5	4,5	21 828,0	0,6
4	Î.M. Asociația de gospodărire a spațiilor verzi	53 809,2	60 797,1	6 987,9	8 831,8	8 831,8	0,0	1 139,7	57 303,2	2,0	89 136,7	0,7
5	Î.M. "Regia "Exdrupo"	1 380 758,8	1 387 258,6	6 499,8	93 082,0	1 445 588,4	1 352 506,4	-5 563,0	1 384 008,7	-0,4	1 480 717,1	0,9
6	Î.M. Regia Autosalubritate	84 445,9	80 211,9	-4 234,0	43 682,1	43 682,1	0,0	146,8	82 328,9	0,2	129 300,0	0,6
7	Î.M. Rețelele electrice de iluminat "Lumteh"	30 987,1	28 673,3	-2 313,8	3 537,2	3 537,2	0,0	1 075,6	29 830,2	3,6	46 973,2	0,6
8	Î.M. "Piața centrală"	43 248,7	51 012,3	7 763,6	67 610,9	67 610,9	0,0	7 572,4	47 130,5	16,1	54 653,5	0,9
9	Î.M. "Liftservice"	14 466,6	13 589,1	-877,5	5,7	5,7	0,0	-846,4	14 027,9	-6,0	17 078,0	0,8
10	Î.M. "Infocom"	3 527,7	4 567,3	1 039,6	139,0	139,0	0,0	1 336,0	4 047,5	33,0	34 128,6	0,1
11	Î.M."Primtrans"	4 191,1	4 207,2	16,1	1 578,0	1 578,0	0,0	22,5	4 199,2	0,5	13 815,8	0,3
12	Î.M. Direcția construcții capitale a Primăriei municipiului Chișinău	-4 599,4	-6 978,2	-2 378,8	216,3	216,3	0,0	-2 468,9	-5 788,8	42,6	884 617,1	0,0
13	Î.M. Parcul "Dendrariu"	13 243,3	16 217,7	2 974,4	362,6	562,1	199,5	23,7	14 730,5	0,2	16 305,7	1,0
14	Î.M. "Combinatul servicii funerare"	33 576,6	40 373,9	6 797,3	8 227,8	8 227,8	0,0	6 803,9	36 975,3	18,4	55 549,1	0,7
15	Î.M. "Binefăcătorul"	0,8	0,8	0,0	9,0	9,0	0,0	0,0	0,8	0,0	98,0	0,0
16	Î.M. Casa Limbii Române „Nichita Stănescu”	-30,7	-23,7	7,0	1,0	1,0	0,0	7,0	-27,2	-25,7	44,9	-0,5

Informația privind patrimoniul net și rentabilitatea financiară a întreprinderilor municipale și instituțiilor medico-sanitare publice

Nr. d/o	Denumirea	Capitalul Propriu (Patrimoniul net), mii lei			Capitalul social și suplimentar, mii lei			Profitul (pierdere) net, anul 2021, mii lei	Valoarea medie a capitalului propriu, mii lei,	Rentabilitatea financiară a. 2021,%	Total pasive, la 31.12.2021 mii lei	Coeficientul de autonomie
		la 31.12.2020	la 31.12.2021	Abaterea,+/-	la 31.12.2020	la 31.12.2021	Abaterea, +/-					
1	2	3	4	5	6	7	8	9	10	11	12	13
17	Î.M. Centrul Lingvistic	70,9	68,7	-2,2	1,5	1,5	0,0	-2,2	69,8	-3,2	94,9	0,7
18	Î.M. "Direcția Parcurilor Cultură și Odihnă"	1 907,7	1 726,6	-181,1	970,2	970,2	0,0	-181,1	1 817,2	-10,0	2 014,4	0,9
19	Î.M. "Grădina Zoologică"	37 763,6	39 091,0	1 327,4	536,6	536,6	0,0	1 327,4	38 427,3	3,5	42 215,9	0,9
Total alte servicii		1 710 936,3	1 734 544,2	23 607,9	229 384,4	1 582 090,3	1 352 705,9	11 006,7	1 722 740,3	0,6	2 888 570,9	0,6
20	Î.M. Teatrul municipal de păpuși "Guguță"	3 961,7	3 959,3	-2,4	416,0	416,0	0,0	-2,4	3 960,5	-0,1	4 657,5	0,9
21	Î.M. Instituția Națională Teatrul Municipal "Satiricus - Ion Luca Caragiale"	1 763,1	1 772,5	9,4	4,9	4,9	0,0	9,4	1 767,8	0,5	28 927,5	0,1
22	Î.M. „STI”	17,7	16,5	-1,2	0,1	0,1	0,0	-1,2	17,1	-7,0	16,8	1,0
23	Î.M.Centrul Național de Creație "Satul Moldovenesc Buciumul"	88,7	88,7	0,0	150,0	150,0	0,0	0,0	88,7	0,0	157,7	0,6
Total cultură		5 831,2	5 837,0	5,8	571,0	571,0	0,0	5,8	5 834,1	0,1	33 759,5	0,2
24	Î.M. de alimentație publică "Dieta-Vitas"	1 100,0	895,3	-204,7	1 115,7	1 195,5	79,8	-284,6	997,7	-28,5	895,3	1,0
25	Î.M. de alimentație publică "Râșcani-SC"	-6 588,7	-7 715,5	-1 126,8	1 286,8	1 286,8	0,0	-1 126,7	-7 152,1	15,8	2 446,5	-3,2
26	Î.M. de alimentație publică "Liceist"	-335,6	-585,2	-249,6	446,2	446,2	0,0	-249,6	-460,4	54,2	1 677,3	-0,3
27	Î.M. de alimentație publică "Adolescența"	-919,1	-822,6	96,5	10,4	10,4	0,0	101,7	-870,9	-11,7	565,4	-1,5
28	Î.M. de alimentație publică "Bucuria EL"	489,3	-290,7	-780,0	484,1	484,1	0,0	-1 013,1	99,3	-1 020,2	2 792,7	-0,1
Total alimentație publică		-6 254,1	-8 518,7	-2 264,6	3 343,2	3 423,0	79,8	-2 572,3	-7 386,4	34,8	8 377,2	-1,0
29	Î.M. de gestionare a fondului locativ nr.7	362,6	410,4	47,8	192,6	192,6	0,0	48,8	386,5	12,6	531,9	0,8
30	Î.M. Servicii locative sectorul Râșcani	-182,6	28,4	211,0	1,0	1,0	0,0	226,9	-77,1	-294,3	2 261,6	0,0

Informația privind patrimoniul net și rentabilitatea financiară a întreprinderilor municipale și instituțiilor medico-sanitare publice

Nr. d/o	Denumirea	Capitalul Propriu (Patrimoniul net), mii lei			Capitalul social și suplimentar, mii lei			Profitul (pierdere) net, anul 2021, mii lei	Valoarea medie a capitalului propriu, mii lei,	Rentabilitatea financiară a. 2021,%	Total pasive, la 31.12.2021 mii lei	Coeficientul de autonomie
		la 31.12.2020	la 31.12.2021	Abaterea,+/-	la 31.12.2020	la 31.12.2021	Abaterea, +/-					
1	2	3	4	5	6	7	8	9	10	11	12	13
31	Î.M. Servicii locative sectorul Centru	217,7	-49,3	-267,0	37,6	37,6	0,0	-267,0	84,2	-317,1	22 044,5	0,0
32	Î.M. Servicii locative sectorul Ciocana	134,0	85,6	-48,4	6,9	6,9	0,0	-25,8	109,8	-23,5	1 331,8	0,1
33	Î.M. Servicii locative sectorul Buiucani	30,3	489,0	458,7	40 535,2	40 535,2	0,0	459,1	459,1	100,0	1 342,1	0,4
34	Î.M. Servicii locative sectorul Botanica	150,5	205,8	55,3	31,2	31,2	0,0	55,4	178,2	31,1	1 342,2	0,2
Total ÎMGFL și ÎMSL		712,5	1 169,9	457,4	40 804,5	40 804,5	0,0	497,4	941,2	52,8	28 854,1	0,0
Total Î.M.		2 434 021,2	2 847 269,1	413 247,9	740 029,1	2 418 332,1	1 678 303,0	16 777,8	2 640 645,2	0,6	4 268 884,3	0,7
35	I.M.S.P. Spitalul clinic municipal "Gheorge Paladi"	82 148,4	108 851,2	26 702,8	101 243,0	109 735,3	8 492,3	980,5	95 499,8	1,0	130 935,1	0,8
36	I.M.S.P. Spitalul clinic municipal "Sfântul Arhanghel Mihail"	61 602,7	80 471,9	18 869,2	46 946,3	46 946,3	0,0	6 899,8	71 037,3	9,7	144 619,9	0,6
37	I.M.S.P. Spitalul clinic municipal "Sfânta Treime"	84 832,9	127 005,1	42 172,2	115 083,4	115 083,4	0,0	41 957,0	41 957,0	100,0	219 459,8	0,6
38	I.M.S.P. Spitalul clinic municipal nr.4	12 357,6	8 627,1	-3 730,5	5 764,6	5 764,6	0,0	-3 730,5	10 492,4	-35,6	11 039,0	0,8
39	I.M.S.P. Spitalul clinic municipal de copii "Valentin Ignatenco"	38 084,6	36 053,0	-2 031,6	57 662,2	67 557,9	9 895,7	-11 966,5	37 068,8	-32,3	275 775,6	0,1
40	I.M.S.P. Spitalul clinic municipal de boli contagioase de copii	7 461,8	13 588,9	6 127,1	13 882,3	21 057,7	7 175,4	-1 035,2	10 525,4	-9,8	24 377,7	0,6
41	I.M.S.P. Spitalul clinic municipal de copii nr.1	12 881,1	30 157,2	17 276,1	16 707,4	20 804,1	4 096,7	7 561,0	21 519,2	35,1	34 562,3	0,9
42	I.M.S.P. Spitalul clinic municipal de ftiziopneumologie	21 803,2	28 127,7	6 324,5	31 630,1	31 630,1	0,0	6 324,5	24 965,5	25,3	40 124,6	0,7
43	I.M.S.P. Maternitatea nr.2	1 491,9	11 280,2	9 788,3	7 031,6	14 876,1	7 844,5	1 098,3	6 386,1	17,2	22 928,4	0,5
44	I.M.S.P. Centrul stomatologic municipal de copii	5 676,9	5 616,3	-60,6	7 316,5	7 316,5	0,0	-45,6	5 646,6	-0,8	6 700,1	0,8
45	I.M.S.P. Dispensarul municipal dermatovenerologic	7 749,1	8 710,0	960,9	1 599,6	1 599,6	0,0	968,3	8 229,6	11,8	8 946,2	1,0

Informația privind patrimoniul net și rentabilitatea financiară a întreprinderilor municipale și instituțiilor medico-sanitare publice

Nr. d/o	Denumirea	Capitalul Propriu (Patrimoniul net), mii lei			Capitalul social și suplimentar, mii lei			Profitul (pierdere) net, anul 2021, mii lei	Valoarea medie a capitalului propriu, mii lei,	Rentabilitatea financiară a. 2021,%	Total pasive, la 31.12.2021 mii lei	Coeficientul de autonomie
		la 31.12.2020	la 31.12.2021	Abaterea,+/-	la 31.12.2020	la 31.12.2021	Abaterea, +/-					
1	2	3	4	5	6	7	8	9	10	11	12	13
46	I.M.S.P. Asociația Medicală Teritorială Botanica	50 142,3	63 159,1	13 016,8	23 703,4	35 058,9	11 355,5	2 529,7	56 650,7	4,5	103 651,7	0,6
47	I.M.S.P. Asociația Medicală Teritorială Buiucani	196 459,4	197 962,9	1 503,5	35 247,9	43 921,5	8 673,6	-7 553,5	197 211,2	-3,8	209 588,2	0,9
48	I.M.S.P. Asociația Medicală Teritorială Centru	59 856,1	69 349,2	9 493,1	35 505,3	45 240,0	9 734,7	0,4	64 602,7	0,0	91 861,2	0,8
49	I.M.S.P. Asociația Medicală Teritorială Ciocana	84 781,0	87 110,2	2 329,2	44 336,6	48 387,9	4 051,3	-1 851,1	85 945,6	-2,2	108 712,3	0,8
50	I.M.S.P. Asociația Medicală Teritorială Râșcani	54 745,1	64 700,0	9 954,9	33 881,8	34 541,8	660,0	9 269,5	59 722,6	15,5	115 225,7	0,6
51	Î.M. Centrul stomatologic municipal	14 168,0	14 263,3	95,3	12 070,5	13 149,5	1 079,0	102,6	14 215,7	0,7	17 400,9	0,8
TOTAL I.M.S.P		796 242,1	955 033,3	158 791,2	589 612,5	662 671,2	73 058,7	51 509,2	875 637,7	5,9	1 565 908,7	0,6
TOTAL Î.M. și I.M.S.P		3 230 263,3	3 802 302,4	572 039,1	1 329 641,6	3 081 003,3	1 751 361,7	68 287,0	3 516 282,9	1,9	5 834 793,0	0,7

Informația privind venitul din vânzări, profit/pierdere netă, rentabilitatea vânzărilor a întreprinderilor municipale și instituțiilor medico-sanitare publice

Nr. d/o	Denumirea	Venituri din vânzări				Costul vânzărilor				Profit net/pierdere netă				Rentabilitatea veniturilor din vânzări anul 2021, %
		anul 2020, mii lei	anul 2021, mii lei	+/-, mii lei	%	anul 2020, mii lei	anul 2021, mii lei	+/-, mii lei	%	anul 2020, mii lei	anul 2021, mii lei	+/-, mii lei	%	
	1	2	3	4=3-2	5=3/2	6	7	8=7-6	9=7/6	10	11	12=11-10	13=11/10	14
1	Î.M. "Parcul urban de autobuze"	161 155,9	191 391,8	30 235,9	118,8	135 837,5	182 418,0	46 580,5	134,3	6 651,4	-10 091,8	-16 743,2	-151,7	-5,3
2	Î.M. "Regia transport electric"	459 166,8	519 050,1	59 883,3	113,0	422 774,9	486 595,2	63 820,3	115,1	-5,2	17 932,0	17 937,2	-344 846,2	3,5
	Total servicii transport de pasageri	620 324,7	710 441,9	90 117,2	114,5	558 612,4	669 013,2	110 400,8	119,8	6 646,2	7 840,2	1 194,0	118,0	1,1
3	Î.M. Institutun de proiectări "Chișinăuproiect"	14 058,3	16 761,0	2 702,7	119,2	9 105,6	12 968,4	3 862,8	142,4	1 380,6	613,3	-767,3	252,2	3,7
4	Î.M. Asociația de gospodărire a spațiilor verzi	75 768,0	93 003,9	17 235,9	122,7	66 865,7	82 355,1	15 489,4	123,2	1 225,8	1 139,7	-86,1	93,0	1,2
5	Î.M. "Regia "Exdrupo"	97 365,4	112 104,4	14 739,0	115,1	95 945,3	103 518,1	7 572,8	107,9	-11 940,7	-5 563,0	6 377,7	46,6	-5,0
6	Î.M. Regia Autosalubritate	130 542,6	139 602,8	9 060,2	106,9	87 116,4	100 963,2	13 846,8	115,9	10 598,6	146,8	-10 451,8	1,4	0,1
7	Î.M. Rețelele electrice de iluminat "Lumteh"	92 245,4	89 035,7	-3 209,7	96,5	86 924,3	84 542,7	-2 381,6	97,3	1 324,6	1 075,6	-249,0	81,2	1,2
8	Î.M. "Piața centrală"	44 194,7	44 114,8	-79,9	99,8	28 596,1	33 081,1	4 485,0	115,7	204,0	7 572,4	7 368,4	3 712,0	17,2
9	Î.M. "Liftservice"	34 421,4	36 212,0	1 790,6	105,2	26 834,9	29 669,8	2 834,9	110,6	-33,9	-846,4	-812,5	2 496,8	-2,3
10	Î.M. "Infocom"	8 675,6	9 270,7	595,1	106,9	4 212,7	4 585,7	373,0	108,9	987,9	1 336,0	348,1	135,2	14,4
11	Î.M."Primtrans"	1 555,3	1 547,9	-7,4	99,5	1 298,4	1 360,2	61,8	104,8	29,7	22,5	-7,2	75,8	1,5
12	Î.M. Direcția construcții capitale a Prim mun Chișinău	3 006,9	3 473,1	466,2	115,5	5,5	4,8	-0,7	87,3	-1 816,3	-2 468,9	-652,6	135,9	-71,1
13	Î.M. Parcul "Dendrariu"	9 817,6	10 960,5	1 142,9	111,6	8 629,0	10 085,8	1 456,8	116,9	285,0	23,7	-261,3	8,3	0,2
14	Î.M. "Combinatul servicii funerare"	28 499,7	37 105,7	8 606,0	130,2	19 690,2	23 566,9	3 876,7	119,7	3 478,4	6 803,9	3 325,5	195,6	18,3
15	Î.M. "Binefăcătorul"	203,8	231,9	28,1	113,8	203,8	231,9	28,1	113,8	0,0	0,0	0,0	0,0	0,0
16	Î.M. Casa Limbii Române „Nichita Stănescu”	140,7	211,7	71,0	150,5	250,5	338,7	88,2	135,2	-7,9	7,0	14,9	-88,6	3,3
17	Î.M. Centrul Lingvistic	202,7	358,1	155,4	176,7	437,5	411,3	-26,2	94,0	37,5	-2,2	-39,7	-5,9	-0,6
18	Î.M. "Direcția Parcurilor Cultură și Odihnă"	1 041,0	2 410,6	1 369,6	231,6	0,0	39,3	39,3	0,0	-158,1	-181,1	-23,0	114,5	-7,5
19	Î.M. "Grădina Zoologică"	0,0	35 866,1	35 866,1	0,0	0,0	30 167,1	30 167,1	0,0	0,0	1 327,4	1 327,4	0,0	3,7
	Total lucrări și servicii	541 739,1	632 270,9	90 531,8	116,7	436 115,9	517 890,1	81 774,2	118,8	5 595,2	11 006,7	5 411,5	196,7	1,7

Informația privind venitul din vânzări, profit/pierdere netă, rentabilitatea vânzărilor a întreprinderilor municipale și instituțiilor medico-sanitare publice

Nr. d/o	Denumirea	Venituri din vânzări				Costul vânzărilor				Profit net/pierdere netă				Rentabilitatea veniturilor din vânzări anul 2021, %
		anul 2020, mii lei	anul 2021, mii lei	+/-, mii lei	%	anul 2020, mii lei	anul 2021, mii lei	+/-, mii lei	%	anul 2020, mii lei	anul 2021, mii lei	+/-, mii lei	%	
	1	2	3	4=3-2	5=3/2	6	7	8=7-6	9=7/6	10	11	12=11-10	13=11/10	14
20	Î.M. Teatrul municipal de păpuși "Guguță"	415,2	790,9	375,7	190,5	407,4	790,9	383,5	194,1	-59,3	-2,4	56,9	4,0	-0,3
21	Î.M. Instituția Națională Teatrul Municipal "Satiricus - Ion Luca Caragiale"	628,7	1 300,5	671,8	206,9	243,4	764,6	521,2	314,1	7,6	9,4	1,8	123,7	0,7
22	Î.M. „STI”	9,6	1,0	-8,6	10,4	2,0	0,2	-1,8	10,0	-1,2	-1,2	0,0	100,0	-120,0
23	Î.M.Centrul Național de Creație "Satul Moldovenesc Buciumul" *	313,5	303,7	-9,8	0,0	313,5	303,7	-9,8	0,0	0,0	0,0	0,0	0,0	0,0
	Total cultură	1 367,0	2 396,1	1 029,1	175,3	966,3	1 859,4	893,1	192,4	-52,9	5,8	58,7	-11,0	0,2
24	Î.M. de alimentație publică "Dieta-Vitas"	2 248,2	1 011,2	-1 237,0	45,0	1 106,8	289,5	-817,3	26,2	-19,2	-284,6	-265,4	1 482,3	-28,1
25	Î.M. de alimentație publică "Râșcani-SC"	19 651,5	24 554,5	4 903,0	124,9	12 482,1	14 490,9	2 008,8	116,1	-1 743,4	-1 126,7	616,7	64,6	-4,6
26	Î.M. de alimentație publică "Liceist"	16 548,3	22 642,9	6 094,6	136,8	15 241,5	20 297,8	5 056,3	133,2	-798,0	-249,6	548,4	31,3	-1,1
27	Î.M. de alimentație publică "Adolescența"	8 915,9	12 463,5	3 547,6	139,8	5 978,4	8 078,2	2 099,8	135,1	-553,5	101,7	655,2	-18,4	0,8
28	Î.M. de alimentație publică "Bucuria EL"	19 440,7	22 896,6	3 455,9	117,8	13 022,3	15 061,8	2 039,5	115,7	-539,3	-1 013,1	-473,8	187,9	-4,4
	Total alimentație publică	66 804,6	83 568,7	16 764,1	125,1	47 831,1	58 218,2	10 387,1	121,7	-3 653,4	-2 572,3	1 081,1	70,4	-3,1
29	Î.M. de gestionare a fondului locativ nr.7	1 669,9	1 763,8	93,9	105,6	1 138,4	1 244,1	105,7	109,3	57,2	48,8	-8,4	85,3	2,8
30	Î.M. Servicii locative sectorul Râșcani	15 185,7	18 194,4	3 008,7	119,8	12 901,5	15 772,4	2 870,9	122,3	52,9	226,9	174,0	428,9	1,2
31	Î.M. Servicii locative sectorul Centru	6 486,4	8 946,5	2 460,1	137,9	4 917,5	8 116,2	3 198,7	165,0	294,9	-267,0	-561,9	-90,5	-3,0
32	Î.M. Servicii locative sectorul Ciocana	5 568,7	6 932,2	1 363,5	124,5	3 826,8	5 361,0	1 534,2	140,1	61,0	-25,8	-86,8	-42,3	-0,4
33	Î.M. Servicii locative sectorul Buiucani	6 681,1	11 727,6	5 046,5	175,5	6 006,7	10 186,9	4 180,2	169,6	47,3	459,1	411,8	970,6	3,9
34	Î.M. Servicii locative sectorul Botanica	9 335,2	12 010,8	2 675,6	128,7	8 296,8	10 767,3	2 470,5	129,8	171,7	55,4	-116,3	32,3	0,5
	Total ÎMGFL și ÎMSL	44 927,0	59 575,3	14 648,3	132,6	37 087,7	51 447,9	14 360,2	138,7	685,0	497,4	-187,6	72,6	0,8
	Total Î.M.	1 275 162,4	1 488 252,9	213 090,5	116,7	1 080 613,4	1 298 428,8	217 815,4	120,2	9 220,1	16 777,8	7 557,7	182,0	1,1
35	I.M.S.P. Spitalul clinic municipal "Gheorge Paladi"	173 935,1	247 889,8	73 954,7	142,5	162 172,8	230 581,3	68 408,5	142,2	-3 919,8	980,5	4 900,3	-25,0	0,4
36	I.M.S.P. Spitalul clinic mun "Sf.I Arh. Mihail"	99 430,1	147 165,7	47 735,6	148,0	96 220,6	130 766,9	34 546,3	135,9	-384,0	6 899,8	7 283,8	-1 796,8	4,7

Informația privind venitul din vânzări, profit/pierdere netă, rentabilitatea vânzărilor a întreprinderilor municipale și instituțiilor medico-sanitare publice

Nr. d/o	Denumirea	Venituri din vânzări				Costul vânzărilor				Profit net/pierdere netă				Rentabilitatea veniturilor din vânzări anul 2021, %
		anul 2020, mii lei	anul 2021, mii lei	+/-, mii lei	%	anul 2020, mii lei	anul 2021, mii lei	+/-, mii lei	%	anul 2020, mii lei	anul 2021, mii lei	+/-, mii lei	%	
	1	2	3	4=3-2	5=3/2	6	7	8=7-6	9=7/6	10	11	12=11-10	13=11/10	14
37	I.M.S.P. Spitalul clinic municipal "Sfânta Treime"	292 217,4	506 204,9	213 987,5	173,2	282 067,8	437 401,1	155 333,3	155,1	-10 444,7	41 957,0	52 401,7	-401,7	8,3
38	I.M.S.P. Spitalul clinic municipal nr.4	12 605,4	11 988,1	-617,3	95,1	6 409,9	9 870,6	3 460,7	154,0	3 823,9	-3 730,5	-7 554,4	-97,6	-31,1
39	I.M.S.P. Spitalul clinic mun de copii "V. Ignatenco"	96 942,7	109 964,8	13 022,1	113,4	39 047,5	111 319,5	72 272,0	285,1	-4 421,3	-11 966,5	-7 545,2	270,7	-10,9
40	I.M.S.P. Spit. clinic mun de boli contag. de copii	38 511,6	45 497,7	6 986,1	118,1	36 690,8	43 584,9	6 894,1	118,8	-258,2	-1 035,2	-777,0	400,9	-2,3
41	I.M.S.P. Spitalul clinic municipal de copii nr.1	33 269,4	47 137,8	13 868,4	141,7	28 361,6	37 340,9	8 979,3	131,7	1 155,0	7 561,0	6 406,0	654,6	16,0
42	I.M.S.P. Spitalul clinic mun. de ftziopneumologie	31 768,5	58 769,5	27 001,0	185,0	32 808,2	51 033,2	18 225,0	155,6	-1 970,4	6 324,5	8 294,9	-321,0	10,8
43	I.M.S.P. Maternitatea nr.2	15 916,5	24 582,8	8 666,3	154,4	16 454,2	21 374,4	4 920,2	129,9	-2 003,5	1 098,3	3 101,8	-54,8	4,5
44	I.M.S.P. Centrul stomatologic municipal de copii	15 074,3	21 507,5	6 433,2	142,7	13 903,4	18 709,6	4 806,2	134,6	-1 150,2	-45,6	1 104,6	4,0	-0,2
45	I.M.S.P. Dispensarul municipal dermatovenerologic	14 783,6	20 928,6	6 145,0	141,6	13 273,4	16 684,9	3 411,5	125,7	-1 260,4	968,3	2 228,7	-76,8	4,6
46	I.M.S.P. Asociația Medicală Teritorială Botanica	127 069,0	181 716,6	54 647,6	143,0	120 779,2	171 471,7	50 692,5	142,0	-1 036,9	2 529,7	3 566,6	-244,0	1,4
47	I.M.S.P. Asociația Medicală Teritorială Buiucani	86 929,0	128 226,7	41 297,7	147,5	86 691,5	124 613,7	37 922,2	143,7	-6 876,6	-7 553,5	-676,9	109,8	-5,9
48	I.M.S.P. Asociația Medicală Teritorială Centru	86 992,4	134 364,7	47 372,3	154,5	86 697,7	120 589,5	33 891,8	139,1	-5 549,3	0,4	5 549,7	0,0	0,0
49	I.M.S.P. Asociația Medicală Teritorială Ciocana	73 541,5	107 759,5	34 218,0	146,5	69 327,5	100 282,7	30 955,2	144,7	-3 700,7	-1 851,1	1 849,6	50,0	-1,7
50	I.M.S.P. Asociația Medicală Teritorială Râșcani	105 145,3	152 257,0	47 111,7	144,8	93 935,9	134 401,1	40 465,2	143,1	4 590,0	9 269,5	4 679,5	201,9	6,1
51	ÎM Centrul stomatologic Municipal	26 791,1	31 577,4	4 786,3	117,9	21 084,7	24 572,5	3 487,8	116,5	-743,6	102,6	846,2	-13,8	0,3
TOTAL I.M.S.P		1 330 922,9	1 977 539,1	646 616,2	148,6	1 205 926,7	1 784 598,5	578 671,8	148,0	1 310,8	51 509,2	50 198,4	3 929,6	2,6
TOTAL Î.M. și I.M.S.P		2 606 085,3	3 465 792,0	859 706,7	133,0	2 286 540,1	3 083 027,3	796 487,2	134,8	10 530,9	68 287,0	57 756,1	648,4	2,0

*Sursa veniturii din vânzări Î.M.Centrul Național de Creație "Satul Moldovenesc Buciumul" reprezintă alocații acordate din bugetul municipal

Informația privind remunerarea muncii a salariaților întreprinderilor municipale și instituțiilor medico-sanitare publice

Nr. d/o	Denumirea	Numărul mediu de salariați				Remunerarea muncii				Salariul mediu lunar				Venitul din vânzări 2021, mii lei	
		anul 2020, persoane	anul 2021, persoane	+/-, persoane	%	nul 2020, mii lei	nul 2021, mii lei	+/-, mii lei	%	nul 2020, lei	nul 2021, lei	lei	%	total pe entitate	pentru o persoană
1	1	2	3	4=3-2	5=3/2*100	6	7	8=7-6	9=7/6*100	10	11	12=11-10	13=11/10*100	14	15=14/3
1	Î.M. "Parcul urban de autobuze"	727,0	727,0	0,0	100,0	66 203,9	86 999,8	20 795,9	131,4	7 588,7	9 972,5	2 383,8	131,4	191 391,8	263,3
2	Î.M. "Regia transport electric"	2 454,0	2 440,0	-14,0	99,4	313 835,5	373 152,9	59 317,4	118,9	10 657,3	12 744,3	2 087,0	119,6	519 050,1	212,7
Total servicii transport de pasageri		3 181,0	3 167,0	-14,0	99,6	380 039,4	460 152,7	80 113,3	121,1	9 956,0	12 108,0	2 152,0	121,6	710 441,9	224,3
3	Î.M. Institutul municipal de proiectări "Chișinăuproiect"	102,0	105,0	3,0	102,9	8 632,5	11 209,8	2 577,3	129,9	7 052,7	8 896,7	1 844,0	126,1	16 761,0	159,6
4	Î.M. Asociația de gospodărire a spațiilor verzi	633,0	643,0	10,0	101,6	56 931,3	67 830,9	10 899,6	119,1	7 494,9	8 790,9	1 296,0	117,3	93 003,9	144,6
5	Î.M. "Regia exploatare a drumurilor și podurilor "Exdrupo"	304,0	294,0	-10,0	96,7	33 470,0	34 791,2	1 321,2	103,9	9 174,9	9 861,5	686,6	107,5	112 104,4	381,3
6	Î.M. Regia Autosalubritate	377,0	379,0	2,0	100,5	62 212,0	70 521,2	8 309,2	113,4	13 751,5	15 506,0	1 754,4	112,8	139 602,8	368,3
7	Î.M. Rețelele electrice de iluminat "Lumteh"	109,0	108,0	-1,0	99,1	17 432,7	18 486,7	1 054,0	106,0	13 327,8	14 264,4	936,7	107,0	89 035,7	824,4
8	Î.M. "Piața centrală"	238,0	143,0	-95,0	60,1	21 720,0	20 129,6	-1 590,4	92,7	7 605,0	11 730,5	4 125,5	154,2	44 114,8	308,5
9	Î.M. "Liftservice"	171,0	170,0	-1,0	99,4	21 534,6	22 338,5	803,9	103,7	10 494,4	10 950,2	455,8	104,3	36 212,0	213,0
10	Î.M. "Infocom"	36,0	36,0	0,0	100,0	4 672,7	5 061,1	388,4	108,3	10 816,4	11 715,5	899,1	108,3	9 270,7	257,5
11	Î.M. "Primtrans"	20,0	22,0	2,0	110,0	1 284,7	1 292,4	7,7	100,6	5 352,9	4 895,5	-457,5	91,5	1 547,9	70,4
12	Î.M. Direcția construcții capitale a Primăriei municipiului Chișinău	28,0	28,0	0,0	100,0	2 950,9	3 514,2	563,3	119,1	8 782,4	10 458,9	1 676,5	119,1	3 473,1	124,0
13	Î.M. Parcul "Dendrariu"	63,0	67,0	4,0	106,3	5 406,6	5 996,9	590,3	110,9	7 151,6	7 458,8	307,2	104,3	10 960,5	163,6
14	Î.M. "Combinatul servicii funerare"	137,0	154,0	17,0	112,4	13 841,0	18 407,7	4 566,7	133,0	8 419,1	9 960,9	1 541,8	118,3	37 105,7	240,9
15	Î.M. "Binefăcătorul"	6,0	6,0	0,0	100,0	209,3	218,3	9,0	104,3	2 906,9	3 031,9	125,0	104,3	231,9	38,7

Informația privind remunerarea muncii a salariaților întreprinderilor municipale și instituțiilor medico-sanitare publice

Nr. d/o	Denumirea	Numărul mediu de salariați				Remunerarea muncii				Salariul mediu lunar				Venitul din vânzări 2021, mii lei	
		anul 2020, persoane	anul 2021, persoane	+/-, persoane	%	nul 2020, mii lei	nul 2021, mii lei	+/-, mii lei	%	nul 2020, lei	nul 2021, lei	lei	%	total pe entitate	pentru o persoană
1	1	2	3	4=3-2	5=3/2*100	6	7	8=7-6	9=7/6*100	10	11	12=11-10	13=11/10*100	14	15=14/3
16	Î.M. Casa Limbii Române „Nichita Stănescu”	8,0	9,0	1,0	112,5	289,3	423,9	134,6	146,5	3 013,5	3 925,0	911,5	130,2	211,7	23,5
17	Î.M. Centrul Lingvistic	10,0	10,0	0,0	100,0	477,2	594,7	117,5	124,6	3 976,7	4 955,8	979,2	124,6	358,1	35,8
18	Î.M. "Direcția Parcurilor Cultură și Odihnă"	10,0	22,0	12,0	220,0	960,3	1613,1	652,8	168,0	8 002,5	6 110,2	-1 892,3	76,4	2 410,6	109,6
19	Î.M. "Grădina Zoologică"	125,0	125,0	0,0	100,0	10 980,0	16 451,0	5 471,0	149,8	7 320,0	10 967,3	3 647,3	149,8	35 866,1	286,9
Total lucrări și servicii		2 377,0	2 321,0	-56,0	1 821,6	263 005,1	298 881,2	35 876,1	113,6	9 220,5	10 731,0	1 510,6	116,4	632 270,9	272,4
20	Î.M. Teatrul municipal de păpuși "Guguță"	62,0	66,0	4,0	273,1	3 953,9	4 094,2	140,3	103,5	5 314,4	2 015,3	-3 299,1	37,9	790,9	12,0
21	Î.M. Instituția Națională Teatrul Municipal "Satiricus - Ion Luca Caragiale"	98,0	98,0	0,0	100,0	7 319,0	8 087,0	768,0	110,5	6 223,6	6 876,7	653,1	110,5	1 300,5	13,3
22	Î.M. „STI”	4,0	4,0	0,0	100,0	0,0	0,0	0,0	0,0	0,0	0,0	0,0	0,0	1,0	0,3
23	Î.M.Centrul Național de Creație "Satul Moldovenesc Buciumul"	1,3	1,3	0,0	100,0	96,1	96,1	0,0	100,0	6 160,3	6 160,3	0,0	100,0	303,7	233,6
Total cultură		165,3	169,3	4,0	102,4	11 369,0	12 277,3	908,3	108,0	5 731,5	6 043,2	311,7	105,4	2 396,1	14,2
24	Î.M. de alimentație publică "Dieta-Vitas"	10,0	9,0	-1,0	90,0	757,6	561,1	-196,5	74,1	6 313,3	5 195,4	-1 118,0	82,3	1 011,2	112,4
25	Î.M. de alimentație publică "Râșcani-SC"	187,0	173,0	-14,0	92,5	6 282,8	8 032,6	1 749,8	127,9	2 799,8	3 869,3	1 069,4	138,2	24 554,5	141,9
26	Î.M. de alimentație publică "Liceist"	99,0	108,0	9,0	109,1	4 770,8	4 754,6	-16,2	99,7	4 015,8	3 668,7	-347,2	91,4	22 642,9	209,7
27	Î.M. de alimentație publică "Adolescența"	85,0	80,0	-5,0	94,1	2 593,0	2 959,0	366,0	114,1	2 542,2	3 082,3	540,1	121,2	12 463,5	155,8
28	Î.M. de alimentație publică "Bucuria EL"	161,0	163,0	2,0	101,2	5 338,6	6 406,9	1 068,3	120,0	2 763,3	3 275,5	512,3	118,5	22 896,6	140,5
Total alimentație publică		542,0	533,0	-9,0	98,3	19 742,8	22 714,2	2 971,4	115,1	3 035,5	3 551,3	515,8	117,0	83 568,7	156,8

Informația privind remunerarea muncii a salariaților întreprinderilor municipale și instituțiilor medico-sanitare publice

Nr. d/o	Denumirea	Numărul mediu de salariați				Remunerarea muncii				Salariul mediu lunar				Venitul din vânzări 2021, mii lei	
		anul 2020, persoane	anul 2021, persoane	+/-, persoane	%	nul 2020, mii lei	nul 2021, mii lei	+/-, mii lei	%	nul 2020, lei	nul 2021, lei	lei	%	total pe entitate	pentru o persoană
1	1	2	3	4=3-2	5=3/2*100	6	7	8=7-6	9=7/6*100	10	11	12=11-10	13=11/10*100	14	15=14/3
29	Î.M. de gestionare a fondului locativ nr.7	15,0	14,0	-1,0	93,3	1 057,7	1 073,3	15,6	101,5	5 876,1	6 388,7	512,6	108,7	1 763,8	126,0
30	Î.M. Servicii locative sectorul Râșcani	82,0	84,0	2,0	102,4	7 878,7	10 587,2	2 708,5	134,4	8 006,8	10 503,2	2 496,4	131,2	18 194,4	216,6
31	Î.M. Servicii locative sectorul Centru	52,0	57,0	5,0	109,6	3 236,2	5 720,8	2 484,6	176,8	5 186,2	8 363,7	3 177,5	161,3	8 946,5	157,0
32	Î.M. Servicii locative sectorul Ciocana	49,0	47,0	-2,0	95,9	3 627,2	4 119,9	492,7	113,6	6 168,7	7 304,8	1 136,1	118,4	6 932,2	147,5
33	Î.M. Servicii locative sectorul Buiucani	43,0	41,0	-2,0	95,3	3 481,6	4 922,9	1 441,3	141,4	6 747,3	10 005,9	3 258,6	148,3	11 727,6	286,0
34	Î.M. Servicii locative sectorul Botanica	56,0	61,0	5,0	108,9	5 612,7	6 978,4	1 365,7	124,3	8 352,2	9 533,3	1 181,1	114,1	12 010,8	196,9
Total ÎMGFL și ÎMSL		297,0	304,0	7,0	102,4	24 894,1	33 402,5	8 508,4	134,2	6 984,9	9 156,4	2 171,5	131,1	59 575,3	196,0
Total Î.M.		6 562,3	6 494,3	-68,0	99,0	699 050,4	827 427,9	128 377,5	118,4	8 877,1	10 617,4	1 740,3	119,6	1 488 252,9	229,2
35	I.M.S.P. Spitalul clinic municipal "Gheorge Paladi"	828,0	825,0	-3,0	99,6	101 148,0	144 748,3	43 600,3	143,1	10 180,0	14 621,0	4 441,1	143,6	247 889,8	300,5
36	I.M.S.P. Spitalul clinic municipal "Sfântul Arhanghel Mihail"	450,0	474,0	24,0	105,3	55 508,7	82 635,6	27 126,9	148,9	10 279,4	14 528,1	4 248,7	141,3	147 165,7	310,5
37	I.M.S.P. Spitalul clinic municipal "Sfânta Treime"	1 090,0	1 125,0	35,0	103,2	153 505,0	245 408,9	91 903,9	159,9	11 735,9	18 178,4	6 442,6	154,9	506 204,9	450,0
38	I.M.S.P. Spitalul clinic municipal nr.4	81,0	81,0	0,0	100,0	9 005,9	11 002,8	1 996,9	122,2	9 265,3	11 319,8	2 054,4	122,2	11 988,1	148,0
39	I.M.S.P. Spitalul clinic municipal de copii "Valentin Ignatenco"	553,0	515,0	-38,0	93,1	64 842,8	82 231,5	17 388,7	126,8	9 771,4	13 306,1	3 534,7	136,2	109 964,8	213,5
40	I.M.S.P. Spitalul clinic municipal de boli contagioase de copii	181,0	180,0	-1,0	99,4	22 929,3	28 456,8	5 527,5	124,1	10 556,8	13 174,4	2 617,7	124,8	45 497,7	252,8
41	I.M.S.P. Spitalul clinic municipal de copii nr.1	186,0	171,0	-15,0	91,9	19 279,9	26 958,0	7 678,1	139,8	8 637,9	13 137,4	4 499,5	152,1	47 137,8	275,7
42	I.M.S.P. Spitalul clinic municipal de ftiziopneumologie	164,0	146,0	-18,0	89,0	18 062,5	30 109,8	12 047,3	166,7	9 178,1	17 186,0	8 007,9	187,2	58 769,5	402,5

Informația privind remunerarea muncii a salariaților întreprinderilor municipale și instituțiilor medico-sanitare publice

Nr. d/o	Denumirea	Numărul mediu de salariați				Remunerarea muncii				Salariul mediu lunar				Venitul din vânzări 2021, mii lei	
		anul 2020, persoane	anul 2021, persoane	+/-, persoane	%	nul 2020, mii lei	nul 2021, mii lei	+/-, mii lei	%	nul 2020, lei	nul 2021, lei	lei	%	total pe entitate	pentru o persoană
1	1	2	3	4=3-2	5=3/2*100	6	7	8=7-6	9=7/6*100	10	11	12=11-10	13=11/10*100	14	15=14/3
43	I.M.S.P. Maternitatea nr.2	59,0	59,0	0,0	100,0	9 536,6	9 602,5	65,9	100,7	13 469,8	13 562,9	93,1	100,7	24 582,8	416,7
44	I.M.S.P. Centrul stomatologic municipal de copii	135,0	115,0	-20,0	85,2	10 333,2	14 520,5	4 187,3	140,5	6 378,5	10 522,1	4 143,6	165,0	21 507,5	187,0
45	I.M.S.P. Dispensarul municipal dermatovenerologic	100,0	82,0	-18,0	82,0	11 554,1	14 429,4	2 875,3	124,9	9 628,4	14 664,0	5 035,6	152,3	20 928,6	255,2
46	I.M.S.P. Asociația Medicală Teritorială Botanica	586,0	604,0	18,0	103,1	75 559,5	99 942,1	24 382,6	132,3	10 745,1	13 788,9	3 043,8	128,3	181 716,6	300,9
47	I.M.S.P. Asociația Medicală Teritorială Buiucani	444,0	456,0	12,0	102,7	50 349,6	72 464,0	22 114,4	143,9	9 450,0	13 242,7	3 792,7	140,1	128 226,7	281,2
48	I.M.S.P. Asociația Medicală Teritorială Centru	471,0	523,0	52,0	111,0	57 281,0	77 253,6	19 972,6	134,9	10 134,6	12 309,4	2 174,7	121,5	134 364,7	256,9
49	I.M.S.P. Asociația Medicală Teritorială Ciocana	423,0	425,0	2,0	100,5	43 661,7	59 734,0	16 072,3	136,8	8 601,6	11 712,5	3 111,0	136,2	107 759,5	253,6
50	I.M.S.P. Asociația Medicală Teritorială Râșcani	537,0	518,0	-19,0	96,5	62 344,1	82 138,8	19 794,7	131,8	9 674,8	13 214,1	3 539,3	136,6	152 257,0	293,9
51	ÎM Centrul stomatologic municipal	256,0	246,0	-10,0	96,1	16 593,5	18 512,2	1 918,7	111,6	5 401,5	6 271,1	869,5	0,0	31 577,4	128,4
TOTAL I.M.S.P		6 544,0	6 545,0	1,0	100,0	781 495,4	1 100 148,8	318 653,4	140,8	9 951,8	14 007,5	4 055,7	140,8	1 977 539,1	302,1
TOTAL Î.M. și I.M.S.P		13 106,3	13 039,3	-67,0	99,5	1 480 545,8	1 927 576,7	447 030,9	130,2	9 413,7	12 319,0	2 905,3	130,9	3 465 792,0	265,8

*Sursa venitului din vânzări Î.M.Centrul Național de Creație "Satul Moldovenesc Buciumul" reprezintă alocații acordate din bugetul municipal

Informația privind structura activelor și rentabilitatea acestora în societățile pe acțiuni pentru anii 2020 și 2021

Nr. d/o	Denumirea	La situația din 31.12.2020, mii lei			La situația din 31.12.2021, mii lei			Abaterea, mii lei			Valoarea medie a activelor, mii lei	Profitul (pierdere) net, anul 2021, mii lei	Rentabilitatea activelor, %	Datoriile curente, mii lei	Lichiditatea curentă
		Total active	inclusiv:		Total active	inclusiv:		Total	inclusiv:						
			active imobilizate	active circulante		active imobilizate	active circulante		active imobilizate	active circulante					
1	2	3	4	5	6	7	8	9=6-3	10=7-4	11=8-5	12	13	14=13*100/12	15	16=8/15
1	S.A. "Apă-Canal Chișinău"	1 679 266,2	1 460 924,0	218 342,2	2 630 687,9	2 472 384,6	158 303,3	951 421,7	1 011 460,6	-60 038,9	2 154 977,1	-18 318,8	-0,9	264 813,8	0,6
2	S.A. "Business incubator Alfa"	3 412,1	3 411,8	0,3	3 412,1	3 411,8	0,3	0,0	0,0	0,0	3 412,1	-20,0	-0,6	324,3	0,0
3	S.A. "Mina din Chișinău"	5 533,7	3 803,4	1 730,3	5 567,1	3 978,6	1 588,5	33,4	175,2	-141,8	5 550,4	-1 270,0	-22,9	1 987,3	0,8
4	S.A. "Combinatul auto nr.4"	28 922,2	25 911,8	3 010,4	29 318,9	26 069,0	3 249,9	396,7	157,2	239,5	29 120,6	196,2	0,7	1 286,0	2,5
5	S.A. "Edilitate"	21 457,6	12 303,3	9 154,3	21 968,9	11 688,2	10 280,7	511,3	-615,1	1 126,4	21 713,3	-1 284,5	-5,9	5 970,9	1,7
6	S.A. "Moda"	2 873,1	0,0	2 873,1	2 734,5	0,0	2 734,5	-138,6	0,0	-138,6	2 803,8	3,4	0,1	2 695,3	1,0
7	S.A. "Taxi-service"	105 067,6	102 280,2	2 787,4	104 894,8	103 260,7	1 634,1	-172,8	980,5	-1 153,3	104 981,2	691,2	0,7	115,6	14,1
8	S.A. "Franzețuța"	336 996,0	198 459,8	138 536,2	314 556,6	171 156,5	143 400,1	-22 439,4	-27 303,3	4 863,9	325 776,3	-12 514,5	-3,8	43 180,2	3,3
9	S.A. "AMIC"	174 429,5	11 775,1	162 654,4	109 631,8	9 568,4	100 063,4	-64 797,7	-2 206,7	-62 591,0	142 030,7	9 183,7	6,5	729,8	137,1
10	S.A. "Autocomtrans"	1 927,0	1 468,9	458,1	1 852,4	1 361,2	491,2	-74,6	-107,7	33,1	1 889,7	-204,9	-10,8	5 211,3	0,1
	Total	2 359 885,0	1 820 338,3	539 546,7	3 224 625,0	2 802 879,0	421 746,0	864 740,0	982 540,7	-117 800,7	2 792 255,0	-23 538,2	-0,8	326 314,5	161,3

Informația privind structura activelor societăților pe acțiuni pentru anul 2021

Nr. d/o	Denumirea	La situația din 31.12.2021															
		Total	inclusiv:														
			imobilizări necorporale	imobilizări corporale în curs de execuție	mijloace fixe	terenuri	alte active imobilizate	investiții financiare	investiții imobiliare	Creanțe pe termen lung	total active imobilizate	stocuri	creanțe	numerar	investiții financiare curente	alte active circulante	total active circulante
1	2	3=18+12	4	5	6	7	8	9	10	11	12=sum (4:11)	13	14	15	16	17	18=sum (13:17)
1	S.A. "Apă-Canal Chișinău"	2 630 687,9	35 312,4	718 219,8	1 699 543,8	157,8	14 612,1	1,3	0,0	4 537,4	2 472 384,6	42 566,9	82 328,5	32 048,5	0,0	1 359,4	158 303,3
2	S.A."Business incubator Alfa"	3 412,1	0,0	0,0	3 407,8	0,0	4,0	0,0	0,0	0,0	3 411,8	0,0	0,2	0,0	0,0	0,0	0,3
3	S.A."Mina din Chișinău"	5 567,1	223,3	53,8	3 516,8	184,7	0,0	0,0	0,0	0,0	3 978,6	1 243,0	211,3	21,8	0,0	112,4	1 588,5
4	S.A."Combinatul auto nr.4"	29 318,9	0,0	0,0	7 741,6	15 659,6	0,0	0,0	2 667,8	0,0	26 069,0	849,5	1 703,7	234,9	0,0	461,8	3 249,9
5	S.A."Edilitate"	21 968,9	5,2	154,1	11 448,1	0,0	0,0	80,8	0,0	0,0	11 688,2	2 260,8	5 420,8	2 599,1	0,0	0,0	10 280,7
6	S.A."Moda"	2 734,5	0,0	0,0	0,0	0,0	0,0	0,0	0,0	0,0	0,0	1 774,3	105,5	851,7	0,0	3,0	2 734,5
7	S.A."Taxi-service"	104 894,8	13,9	125,0	740,5	14 121,6	1 397,2	17 541,6	69 320,9	0,0	103 260,7	33,6	247,0	1 353,5	0,0	0,0	1 634,1
8	S.A."Franzețuța"	314 556,6	178,5	171,5	157 387,4	1 770,6	321,0	531,0	10 796,5	0,0	171 156,5	68 753,2	32 141,3	41 242,1	0,0	1 263,5	143 400,1
9	S.A."AMIC"	109 631,8	44,4	0,0	525,5	0,0	0,0	0,0	5 305,3	3 693,2	9 568,4	82 246,6	1 667,1	91,6	15 850,0	208,1	100 063,4
10	S.A."Autocomtrans"	1 852,4	0,0	0,0	959,3	0,0	0,0	401,9	0,0	0,0	1 361,2	0,0	471,9	19,3	0,0	0,0	491,2
	TOTAL	3 224 625,0	35 777,7	718 724,2	1 885 270,8	31 894,3	16 334,3	18 556,6	88 090,5	8 230,6	2 802 879,0	199 727,9	124 297,3	78 462,5	15 850,0	3 408,2	421 746,0

Informația privind patrimoniul net și rentabilitatea financiară a societăților pe acțiuni

Nr. d/o	Denumirea	Patrimoniul net, mii lei			Capitalul social și suplimentar, mii lei			Capital social la 31.12.2021, mii lei	Cota CMC		Profitul (pierdere) net, anul 2021, mii lei	Valoarea medie a capitalului propriu	Rentabilitatea financiară	Total pasive, mii lei	Coeficientul de autonomie	Numărul acțiunilor	Beneficiul pe acțiune, lei	Rentabilitatea capitalului investit
		la 31.12.2020	la 31.12.2021	Abaterea +/-	la 31.12.2020	la 31.12.2021	Abaterea +/-		%	mii lei								
1	2	3	4	5	6	7	8	9	10	11	12	13=(4+3)/2	14=(12/13)*100	15	16=4/15	17	18=12*1000/17	19=(12/9)*100
1	S.A. "Apă-Canal Chișinău"	805 328,7	1 767 979,6	962 650,9	855 523,7	855 523,7	0,0	611 915,2	100,0	611 915,2	-18 318,8	1 286 654,2	-1,4	2 630 688,0	0,7	6 119 152,0	-0,3	-3,0
2	S.A. "Business incubator Alfa"	3 107,7	3 087,7	-20,0	3 442,0	3 442,0	0,0	3 442,0	98,6	3 392,0	-20,0	3 097,7	-0,6	3 412,0	0,9	3 442 000,0	0,0	-0,6
3	S.A. "Mina din Chișinău"	4 126,8	3 579,8	-547,0	18 479,8	19 329,8	850,0	10 918,3	90,7	9 902,9	-1 270,0	3 853,3	-33,0	5 567,1	0,6	1 091 833,0	-0,1	-11,6
4	S.A. "Combinatul auto nr.4"	27 956,0	28 026,3	70,3	6 938,0	6 938,0	0,0	6 938,0	64,2	4 454,2	196,2	27 991,2	0,7	29 318,9	1,0	693 799,0	0,0	2,8
5	S.A. "Edilitate"	17 193,1	15 998,0	-1 195,1	5 190,9	5 190,9	0,0	5 190,9	63,1	3 275,0	-1 284,5	16 595,6	-7,7	21 968,9	0,7	1 915 880,0	-0,1	-24,7
6	S.A. "Moda"	59,1	39,2	-19,9	14,2	14,2	0,0	14,2	51,0	7,2	3,4	49,2	6,9	2 734,5	0,0	1 420,0	0,2	23,9
7	S.A. "Taxi-service"	104 973,8	104 779,2	-194,6	8 652,2	8 652,2	0,0	8 655,6	40,0	3 459,1	691,2	104 876,5	0,7	104 894,8	1,0	865 560,0	0,1	8,0
8	S.A. "Franzețuța"	282 841,2	271 376,4	-11 464,8	37 450,0	37 450,0	0,0	37 450,0	4,0	1 483,1	-12 514,5	277 108,8	-4,5	314 556,6	0,9	3 633 346,0	-0,3	-33,4
9	S.A. "AMIC"	109 961,4	79 179,2	-30 782,2	300,0	300,0	0,0	300,0	33,3	100,0	9 183,7	94 570,3	9,7	109 631,8	0,7	3 000,0	306,1	3 061,2
10	S.A. "Autocomtrans"	-3 154,1	-3 359,0	-204,9	2 846,8	2 846,8	0,0	2 846,8	58,3	1 658,3	-204,9	-3 256,6	6,3	1 852,4	-1,8	406 688,0	-0,1	-7,2
TOTAL		1 352 393,7	2 270 686,4	918 292,7	938 837,6	939 687,6	850,0	687 671,0	603,1	639 647,0	-23 538,2	1 811 540,1	-1,3	3 224 625,0	0,7	18 172 678,0	305,6	-3,4

Informația privind creanțele și datoriile societăților pe acțiuni

Nr. d/o	Denumirea	Creanțe la situația din			Datorii la situația din			Datorii față de bugetul public național la situația din			Credite bancare la situația din			Împrumuturi la situația din			Venituri din vânzări, anul 2021, mii lei	Durata de colectare a creanțelor, zile
		31.12.2020	31.12.2021	Abaterea, +/-	31.12.2020	31.12.2021	Abaterea, +/-	31.12.2020	31.12.2021	Abaterea, +/-	31.12.2020	31.12.2021	Abaterea, +/-	31.12.2020	31.12.2021	Abaterea, +/-		
1	2	3	4	5	7	8	9	10	11	12	14	15	16	17	18	19	20	21=(3+4)/2*360/20
1	S.A. "Apă-Canal Chișinău"	128 444,9	86 865,9	-41 579,0	852 059,2	840 438,0	-11 621,2	5 794,9	8 579,2	2 784,3	587 645,7	558 488,1	-29 157,6	0,0	0,0	0,0	670 243,0	57,8
2	S.A. "Business incubator Alfa"	0,2	0,2	0,0	304,3	324,3	20,0	223,1	243,1	20,0	0,0	0,0	0,0	0,0	0,0	0,0	0,0	0,0
3	S.A. "Mina din Chișinău"	341,2	211,3	-129,9	1 406,9	1 987,3	580,4	183,4	500,7	317,3	0,0	0,0	0,0	0,0	12,8	12,8	1 628,4	61,1
4	S.A. "Combinatul auto nr.4"	1 381,4	1 703,7	322,3	966,3	1 286,0	319,7	143,0	113,1	-29,9	0,0	0,0	0,0	0,0	0,0	0,0	10 977,3	50,6
5	S.A. "Edilitate"	5 706,8	5 420,8	-286,0	4 264,5	5 970,9	1 706,4	621,0	845,0	224,0	0,0	0,0	0,0	0,0	0,0	0,0	50 969,6	39,3
6	S.A. "Moda"	103,0	105,5	2,5	2 814,1	2 695,3	-118,8	282,2	223,6	-58,6	0,0	0,0	0,0	0,0	0,0	0,0	10 743,2	3,5
7	S.A. "Taxi-service"	473,2	247,0	-226,2	93,8	115,6	21,8	23,9	31,4	7,5	0,0	0,0	0,0	0,0	0,0	0,0	2 198,9	59,0
8	S.A. "Franzeluța"	31 865,2	32 141,3	276,1	54 154,7	43 180,2	-10 974,5	541,5	304,1	-237,4	0,0	0,0	0,0	0,0	0,0	0,0	561 900,0	20,5
9	S.A. "AMIC"	7 405,5	5 360,3	-2 045,2	64 098,1	30 082,5	-34 015,6	758,4	316,0	-442,4	0,0	0,0	0,0	0,0	0,0	0,0	59 541,2	38,6
10	S.A. "Autocomtrans"	453,1	471,9	18,8	5 081,1	5 211,3	130,2	-	-	0,0	-	-	-	-	-	-	57,3	2 905,8
TOTAL		176174,5	132527,9	-43646,6	985243,0	931291,4	-53951,6	8571,4	11156,2	2584,8	587645,7	558488,1	-29157,6	0,0	12,8	12,8	1368258,9	40,6

Informația privind venitul din vânzări, profit/pierdere netă, rentabilitatea vânzărilor a societăților pe acțiuni

Nr. d/o	Denumirea	Venituri din vânzări				Costul vânzărilor				Profit net/pierdere netă				Rentabilitatea veniturilor din vânzări	
		anul 2020, mii lei	anul 2021, mii lei	+/-, mii lei	%	anul 2020, mii lei	anul 2021, mii lei	+/-, mii lei	%	anul 2020, mii lei	anul 2021, mii lei	+/-, mii lei	%	anul 2020, %	anul 2021, %
A	1	2	3	4=3-2	5=3/2	6	7	8=7-6	9=7/6	10	11	12=11-10	13=11/10	14=10/2x100	15=11/3x100
1	S.A. "Apă-Canal Chișinău"	656 513,7	670 243,0	13 729,3	102,1	475 596,5	495 603,6	20 007,1	73,9	-62 749,5	-18 318,8	44 430,7	29,2	-9,6	-2,7
2	S.A."Business incubator Alfa"	0,0	0,0	0,0	0,0	0,0	0,0	0,0	0,0	-20,0	-20,0	0,0	100,0	0,0	0,0
3	S.A."Mina din Chișinău"	1 252,2	1 628,4	376,2	130,0	969,8	1 331,5	361,7	81,8	-1 156,9	-1 270,0	-113,1	109,8	-92,4	-78,0
4	S.A."Combinatul auto nr.4"	9 461,0	10 977,3	1 516,3	116,0	5 291,7	6 413,0	1 121,3	58,4	179,8	196,2	16,4	109,1	1,9	1,8
5	S.A."Edilitate"	35 780,3	50 969,6	15 189,3	142,5	29 444,9	43 516,5	14 071,6	147,8	-1 272,5	-1 284,5	-12,0	100,9	-3,6	-2,5
6	S.A."Moda"	7 722,7	10 743,2	3 020,5	139,1	6 114,3	8 690,0	2 575,7	142,1	29,2	3,4	-25,8	11,6	0,4	0,0
7	S.A."Taxi-service"	2 143,8	2 198,9	55,1	102,6	580,5	637,4	56,9	109,8	411,5	691,2	279,7	168,0	19,2	31,4
8	S.A."Franzețuța"	546 997,2	561 900,0	14 902,8	102,7	462 275,2	482 931,5	20 656,3	104,5	-4 116,5	-12 514,5	-8 398,0	304,0	-0,8	-2,2
9	S.A."AMIC"	45 361,2	59 541,2	14 180,0	131,3	35 103,4	47 484,2	12 380,8	135,3	8 409,5	9 183,7	774,2	109,2	18,5	15,4
10	S.A. "Autocomtrans"	58,9	57,3	-1,6	97,3	11,2	12,4	1,2	110,7	-197,4	-204,9	-7,5	103,8	-335,1	-357,6
	TOTAL	1 305 291,0	1 368 258,9	62 967,9	104,8	1 015 387,5	1 086 620,1	71 232,6	107,0	-60 482,8	-23 538,2	36 944,6	38,9	-4,6	-1,7

Informația privind remunerarea muncii a salariaților societăților pe acțiuni

Nr. d/o	Denumirea	Numărul mediu de salariați				Remunerarea muncii				Salariul mediu lunar				Venituri din vânzări anul 2021, mii lei	
		anul 2020, persoane	anul 2021, persoane	+/-, persoane	%	anul 2020, mii lei	anul 2021, mii lei	+/-, mii lei	%	anul 2020, lei	anul 2021, lei	+/-, mii lei	%	total pe entitate	pentru o persoană
A	1	2	3	4=3-2	5=3/2	6	7	8=7-6	9=7/6	10	11	12=11-10	13=11/10	14	15=14/3
1	S.A. "Apă-Canal Chișinău"	1 696,4	1 749,2	52,8	103,1	214 600,0	232 454,7	17 854,7	108,3	10 500,0	11 074,3	574,3	105,5	670 243,0	383,2
2	S.A. "Business incubator Alfa"	0,0	0,0	0,0	0,0	0,0	0,0	0,0	0,0	0,0	0,0	0,0	0,0	0,0	0,0
3	S.A. "Mina din Chișinău"	20,0	19,0	-1,0	95,0	1 400,0	1 352,5	-47,5	96,6	5 833,3	5 932,0	98,7	101,7	1 628,4	85,7
4	S.A. "Combinatul auto nr.4"	61,0	55,0	-6,0	90,2	4 310,0	4 706,5	396,5	109,2	5 888,0	7 131,0	1 243,0	121,1	10 977,3	199,6
5	S.A. "Edilitate"	142,0	176,0	34,0	123,9	12 590,4	13 328,0	737,6	105,9	7 388,7	6 310,6	-1 078,1	85,4	50 969,6	289,6
6	S.A. "Moda"	14,0	14,0	0,0	100,0	896,2	896,2	0,0	100,0	5 334,5	5 334,5	0,0	100,0	10 743,2	767,4
7	S.A. "Taxi-service"	9,0	10,0	1,0	111,1	497,6	569,6	72,0	114,5	4 607,4	4 747,0	139,6	103,0	2 198,9	4,4
8	S.A. "Franzeleța"	1 409,0	1 409,0	0,0	100,0	147 022,1	148 343,3	1 321,2	100,9	8 695,4	8 773,6	78,2	100,9	561 900,0	398,8
9	S.A. "AMIC"*	11,0	7,0	-4,0	63,6	-	1 334,4	1 842,5	100,0	-	15 886,0	-	100,0	59 541,2	8 505,9
TOTAL		3 362,4	3 439,2	76,8	102,3	381 316,3	402 985,2	21 668,9	105,7	9,5	9,8	0,3	103,3	1 368 201,6	397,8

* S.A. "AMIC" nu a prezentat informația privind remunerarea salarială pentru anul 2020.

Nu a fost prezentată informația cu privire la remunerarea salarială a angajaților S.A. "Autocomtrans", entitatea este în proces de insolabilitate

Lista S.A. care au înregistrat profit net în anul 2021 și au achitat dividende în bugetul municipal

№	Denumirea	cota CMC în capitalul social, %	Profit net înregistrat în anul 2021, mii lei	Dividende achitate în anul 2022 (la situația din 20.07.2022), mii lei
1	S.A. „Moda”	51	3,4	1,2
2	S. A. ”Combinatul auto nr.4”	64,2	196,2	40,0
3	S.A.,”Taxi-service”	40	691,2	0,0
4	S.A.”AMIC”	33,3	9 183,7	5282,8
	Total	188,5	890,8	5324,0

Lista Î.M. care au înregistrat profit net în anul 2021 și au achitat defalcări în bugetul municipal

mii lei

№	Denumirea	Defalcări din profitul net în conformitate cu prevederile deciziei CMC nr.		Devieri	Notă
		30% calculate din profitul net obținut în 2021	achitate în anul 2022, la situația din 20.07.2022		
1	Î.M. "Regia transport electric"	5379,6	5379,6	0	Î.M. "Regia transport electric" a transferat la data de 30.06.2022 în bugetul municipiului Chișinău defalcări în sumă de 5379,6 mii lei (30% PN). Ulterior, la 19.07.2022, CMC a decis că, "Profitul net în sumă de 17932,0 mii lei, obținut în 2021 de către entitate, să fie repartizat la acoperirea parțială a pierderilor din anii precedenți".
2	Î.M. Institutul municipal de proiectări "Chișinăuproiect"	184,0	184,0	0,0	-
3	Î.M. Asociația de gospodărire a spațiilor verzi	341,9	341,9	0,0	-
4	Î.M. Regia Autosalubritate	44,0	44,1	0,1	-
5	Î.M. Rețelele electrice de iluminat "Lumteh"	322,7	322,7	0,0	-
6	Î.M. "Piața centrală"	2271,7	0,0	-2271,7	Decizia CMC nr. 8/26-10 din 13.07.2022 "Profitul net în sumă de 7575,4 mii lei, obținut în 2021, să fie repartizat la acoperirea parțială a pierderilor din anii precedenți".
7	Î.M. "Infocom"	400,8	400,8	0,0	-
8	Î.M. "Primtrans"	6,8	6,8	0,0	-
9	Î.M. Parcul "Dendrariu"	7,1	7,1	0,0	-
10	Î.M. "Combinatul servicii funerare"	2041,2	2044,9	3,7	-
11	Î.M. CCAD "Casa Limbii Române"	2,1	2,1	0,0	-
12	Î.M. "Grădina Zoologică"	398,2	398,2	0,0	-
13	Î.M. Instituția Națională Teatrul Municipal "Satiricus - Ion Luca Caragiale"	2,5	2,5	0,0	Decizia CMC nr.9/12-5 din 19.07.2022 "Profitul net în sumă de 8,3 mii lei, obținut în 2021, să fie repartizat la acoperirea parțială a pierderilor din anii precedenți"
14	Î.M. de alimentație publică "Adolescența"	30,5	0,0	-30,5	Decizia CMC nr.9/12-2 din 19.07.2022 "Profitul net în sumă de 101,7 mii lei, obținut în 2021, să fie repartizat la acoperirea parțială a pierderilor din anii precedenți"
15	Î.M. de gestionare a fondului locativ nr.7	14,6	14,6	0,0	-
16	Î.M. Servicii locative sectorul Râșcani	68,1	68,1	0,0	-
17	Î.M. Servicii locative sectorul Buiucani	137,7	0,0	-137,7	Decizia CMC nr.8/26-7 din 13.07.2022 "Profitul net în sumă de 459,1 mii lei, obținut în 2021, să fie repartizat la acoperirea parțială a pierderilor din anii precedenți"
18	Î.M. Servicii locative sectorul Botanica	16,6	16,6	0,0	-
19	Î.M. Centrul stomatologic municipal	30,8	30,8	0,0	-
TOTAL		11701,26	9264,8	-2436,61	