

NOTĂ ANALITICĂ

privind rezultatele monitoringului financiar al activității economico-financiare pe anul 2019 a întreprinderilor municipale și societăților comerciale în care Consiliul municipal Chișinău deține cotă-parte integrală sau majoritară

Întru executarea prevederilor art. 76 alin. (3) din Legea finanțelor publice și responsabilității bugetar-fiscale nr. 181/2014, art. 21 din Legea nr. 121/2007 privind administrarea și deetatizarea proprietății publice, Direcția generală finanțe a efectuat monitoringul financiar al activității economico-financiare în anul 2019 a întreprinderilor municipale și societăților comerciale cu capital integral sau majoritar al Consiliului municipal Chișinău.

I. Prezentare generală

La situația din 31.12.2019, erau înregistrate:

- 51 întreprinderi municipale (Î.M.) cu capitalul social și suplimentar în mărime totală de 722035,3 mii lei, fondator al cărora este Consiliul municipal Chișinău (CMC);
- 16 instituții medico-sanitare publice (I.M.S.P) și 1 întreprindere municipală de prestare a serviciilor medicale cu capitalul social în mărime totală de 490556,0 mii lei;
- 4 întreprinderi de stat de alimentație publică (Î.S.A.P.) cu capitalul social în mărime de 2227,5 mii lei, dintre care 3 transmise în proprietatea municipiului Chișinău conform Hotărârii de Guvern nr. 41/2007 și Î.S.A.P. „Bucuria - EL”, capitalul social în mărime de 484,1 mii lei, care, conform statutului înregistrat la Camera Înregistrării de Stat la 21.10.1992, este creată prin ordinul Direcției de alimentație publică Chișinău ca întreprindere de stat. În statut este stipulat că fondator al întreprinderii este Direcția de alimentație publică Chișinău, succesor de drepturi al căreia este Direcția generală comerț, alimentație publică și prestări servicii;
- 12 societăți pe acțiuni în care CMC deține cote-părți în sumă totală de 671210,6 mii lei, din care 8 cu cota CMC mai mare de 50%;
- 20 de entități înregistrate în Registrul de Stat al persoanelor juridice care nu activează timp îndelungat, din care, conform informației Serviciului Fiscal de Stat, 13 entități întrunesc condiția de persoană juridică inactivă, iar 7 entități au înregistrate datorii față de bugetul public național în sumă totală de 4615,75 lei;
- 2 entități se află în proces de lichidare: Î.M. „Chișinău-Prim” din martie 2017 și I.M.S.P. Centrul stomatologic municipal din martie 2015.

Din cele 23 de întreprinderi municipale de gestionare a fondului locativ (Î.M.G.F.L.), 22 sunt în proces de insolvabilitate sau faliment inițiat de către S.A. „Termoelectrica”, în afară de ÎMGFL nr. 7. Acestea nu au fost incluse în monitoringul financiar.

CMC deține cote-părți în capitalul social al 12 societăți comerciale în mărime totală de 671210,6 mii lei, inclusiv:

- într-o societate pe acțiuni CMC deține 100% din acțiuni - S.A. „Apă-Canal Chișinău” – 611915,2 mii lei;
- în 7 societăți pe acțiuni cota CMC este de la 51% până la 99%:
 - S.A. „Business Incubator Alfa” - 99% sau 3390,4 mii lei;
 - S.A. „Mina din Chișinău” – 90,7 % sau 9902,6 mii lei;
 - S.A. „Guguță” – 83,0 % sau 583,6 mii lei;
 - S.A. „Combinatul Auto nr. 4” - 64,2%, în valoare de 4455,6 mii lei;
 - S.A. „Edilitate” – 63,0% sau 3275,0 mii lei;
 - S.A. „Autocomtrans” – 58,3% sau 1658,3 mii lei;
 - S.A. „Moda” - 51,0 % sau 7,2 mii lei;
- în 4 societăți pe acțiuni cota CMC este mai mică de 50%:
 - S.A. „Taxi-Service” – 40% sau 3459,1 mii lei;
 - S.A. „Agenția municipală de ipotecă din Chișinău” – 33,3% sau 100,0 mii lei;
 - S.A. „Franzețuța” – 3,9 % sau 1483,1 mii lei;
 - S.A. „Combinatul de produse cerealiere din Chișinău” în proces de faliment – 0,6% sau 741,9 mii lei.

S.A. „Mina din Chișinău” nu a înregistrat majorarea capitalului social cu suma de 6570,0 mii lei, transferată din bugetul municipal în anii 2016-2019 în acest scop.

S.A. „Business Incubator Alfa” și S.A. „Guguță” nu au desfășurat activitate economică.

S.A. „Autocomtrans” a încheiat procedura de insolvență, însă nu au fost perfectate și prezentate situațiile financiare pentru anul 2019 din lipsa contabilului.

Au fost supuse monitorizării financiare 34 întreprinderi municipale, 16 instituții medico-sanitare publice și 6 societăți pe acțiuni cu capital integral sau majoritar municipal.

II. Monitoringul financiar al activității economico-financiare a întreprinderilor municipale și instituțiilor medico-sanitare publice

Conform datelor situațiilor financiare, valoarea contabilă totală a activelor întreprinderilor municipale supuse monitoringului și ale I.M.S.P. la situația din 31.12.2019 a constituit 4901734,4 mii lei și s-a majorat comparativ cu situația de la 31.12.2018 cu 657783,5 mii lei sau cu 15,5 % (anexa nr. 1).

Ponderea cea mai mare, de 89,0%, în structura activelor, o dețin activele imobilizate cu valoarea contabilă cumulativă de 4361424,9 mii lei, iar activele circulante, respectiv, 11,0 la sută cu valoarea totală de 540309,8 mii lei.

Analiza structurii activelor întreprinderilor municipale și I.M.S.P.

Tabelul nr. 1

Nr. d/o	Grupa activelor	La situația din 31.12.2018		La situația din 31.12.2019		Devierea	
		Suma, mii lei	Cota, %	Suma, mii lei	Cota, %	Suma, mii lei	%
	1	2	3	4	5	6=4-2	7=6/2*100
	Total active	4243950,0	100	4901734,4	100	657784,4	15,50
1	Imobilizări necorporale	3169,3	0,1	2749,6	0,1	-419,7	-13,2
2	Imobilizări corporale în curs de execuție	754250,1	17,8	889803,0	18,2	135552,9	18,0
3	Mijloace fixe	2744523,3	64,7	3170181,7	64,7	425658,4	15,5
4	Terenuri	202790,7	4,8	271434,0	5,5	68643,3	33,8
5	Alte active imobilizate	15642,3	0,4	22,7	0,0	-15619,6	-99,9
6	Creanțe pe termen lung	2802,3	0,1	2963,0	0,1	160,7	5,7
7	Investiții financiare	74,5	0,0	15160,5	0,3	15086,0	20249,7
8	Investiții imobiliare pe termen lung	9698,8	0,2	9110,1	0,2	-588,7	-6,1
9	Stocuri	152629,6	3,6	153819,1	3,1	1189,5	0,8
10	Creanțe pe termen scurt	143629,4	3,4	204869,3	4,2	61239,9	42,6
11	Numerar	157100,7	3,7	151398,3	3,1	-5702,4	-3,6
12	Alte active circulante	13250,3	0,3	13376,7	0,3	126,37	1,0
13	Investiții financiare	44388,6	1,0	16846,4	0,3	-27542,2	-62,0

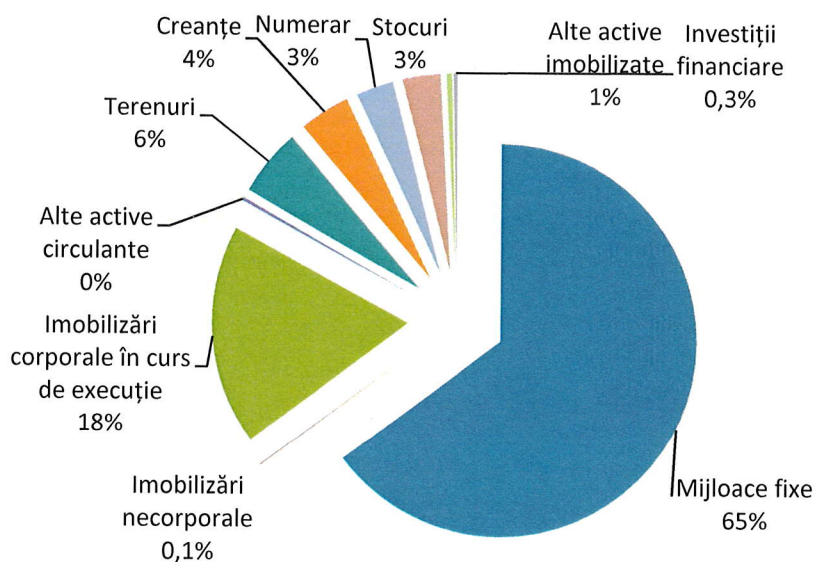


Fig. 1 Structura activelor întreprinderilor municipale și instituțiilor medico-sanitare publice

În structura patrimoniului întreprinderilor municipale și instituțiilor medico-sanitare publice prevalează mijloacele fixe (anexa nr. 6). Totodată, se observă creșterea absolută a acestei grupe de active în ansamblu. Dacă la începutul anului 2019 mijloacele fixe au constituit 2744523,3 mii lei, la sfârșitul anului, respectiv, 3170181,7 mii lei, adică cu 425658,4 mii lei sau 15,5 la sută mai mult.

Creșterea se datorează intrării mijloacelor fixe noi, în special la Î.M. „Regia transport electric” în sumă totală de 130602,0 mii lei, la Î.M. „Parcul urban de autobuze” – 79845,9 mii lei, Î.M. Regia „Autosalubritate” - 13972,6 mii lei.

Creșterea activelor în ansamblu se mai datorează și majorării creanțelor cu 42,0 la sută sau cu 61400,6 mii lei, a imobilizărilor în curs de execuție – cu 18,0 la sută sau 135552,9 mii lei.

La situația din 31.12.2019, creanțele întreprinderilor municipale și ale I.M.S.P. au constituit 207681,8 mii lei, cu 61250,6 mii lei mai mult decât în anul precedent (anexa nr. 5). Rata creanțelor în valoarea totală a activelor la sfârșitul anului a constituit 4,3% și s-a majorat comparativ cu perioada corespunzătoare a anului precedent cu 0,8 puncte procentuale.

Cele mai mari creanțe la situația din 31.12.2019 au înregistrat:

- Î.M. „Regia transport electric” – 60288,7 mii lei, cu 508,2 mii lei mai puțin decât la sfârșitul anului precedent;
- Î.M. Regia „Autosalubritate” – 27099,5 mii lei, cu 750,2 mii lei mai mult decât la 31.12.2018;
- Î.M. Regia de exploatare a drumurilor și podurilor „Exdrupo” – 19223,8 mii lei, cu 13999,6 mii lei mai mult decât la sfârșitul anului precedent;
- Î.M. „Parcul urban de autobuze” – 15562,9 mii lei, cu 11816,3 mii lei mai mult comparativ cu situația de la 31.12.2018.

Datoriile totale ale întreprinderilor municipale și ale I.M.S.P. la situația din 31.12.2019 au constituit 1786516,0 mii lei, cu 104128,3 mii lei mai mult decât la sfârșitul anului precedent (anexa nr. 5).

Cota datoriilor față de bugetul public național ale întreprinderilor municipale și ale IMSP la situația din 31.12.2019 în suma totală a datoriilor a constituit 2,4 % și se cifrează la 42140,2 mii lei.

Cele mai mari datorii au acumulat:

- Î.M. Regia de exploatare a drumurilor și podurilor „Exdrupo” – 100387,2 mii lei, inclusiv 2263,9 mii lei față de bugetul public național;
- Î.M. „Regia transport electric” – 81241,4 mii lei, inclusiv 16125,8 mii lei față de bugetul public național;
- Î.M. „Parcul urban de autobuze” – 45008,5 mii lei, inclusiv 2323,8 mii lei față de bugetul public național;
- Î.M. „Lumteh”- 27526,5 mii lei, inclusiv 648,0 mii lei datorii față de bugetul public național;
- Î.M. „Direcția construcții capitale a Primăriei municipiului Chișinău” - 954537,6 mii lei, inclusiv 926133,3 mii lei sau 97,0 % constituie suma investițiilor din bugetul municipal, 15412,1 mii lei - valoarea mijloacelor fixe transmise în gestiune economică, datorii față de bugetul public național – 4027,2 mii lei;

La situația din 31.12.2019, datorii privind creditele bancare avea doar Î.M. „Regia transport electric” în sumă de 9918,6 mii lei, de asemenea privind împrumutul instituției financiare internaționale în sumă de 11329,7 mii lei.

Capitalul propriu (patrimoniul net) al întreprinderilor municipale și al I.M.S.P. la situația din 31.12.2019 a constituit 3111850,0 mii lei, în creștere față de anul precedent cu 550288,2 mii lei (anexa nr. 2).

În anul 2019, întreprinderile municipale și I.M.S.P. au înregistrat venituri totale în sumă de 2540954,5 mii lei, din care veniturile din vânzări în mărime totală de 2432042,3 mii lei, cu 240127,6 mii lei sau cu 11,0 la sută mai mult comparativ cu anul 2018 (anexa nr. 4).

În anul 2019 s-au majorat comparativ cu anul precedent veniturile din vânzări obținute de către:

- Î.M. „Regia transport electric” cu 54509,4 mii lei sau cu 13,8% și s-au cifrat la 448202,4 mii lei, inclusiv venituri din bugetul municipal în sumă de 200010,0 mii lei, ceea ce constituie 44,6 la sută;
- Î.M. „Parcul urban de autobuze” cu 23002,7 mii lei sau cu 16,2 la sută și au constituit 164704,5 mii lei, inclusiv venituri din bugetul municipal în sumă de 118830,5 mii lei, ceea ce constituie 72,1%;
- Î.M. Regia „Autosalubritate” cu 6708,3 mii lei sau cu 5,4% însumând 131525,3 mii lei;
- Î.M. „Piața Centrală” cu 9379,0 mii lei sau cu 17,2%, cifrându-se la 64044,8 mii lei etc.

O diminuare esențială a venitului din vânzări a înregistrat Î.M. Institutul municipal de proiectări „Chișinăuproiect” cu 4024,2 mii lei sau cu 27,6 %, față de anul precedent. De asemenea, s-au diminuat veniturile din prestarea serviciilor la Î.M. „Liftservice” cu 5672,8 mii lei sau cu 14,2 la sută, în principal din serviciile de montare și instalare a ascensoarelor.

Numărul mediu scriptic al angajaților în întreprinderile municipale în anul 2019 a constituit 6489 persoane, în creștere față de anul precedent cu 110 persoane; în instituțiile medico-sanitare publice, respectiv, 6661 persoane, cu 167 persoane mai mult decât în anul 2018 (anexa nr. 3).

În anul 2019, salariul mediu al unui angajat în întreprinderile municipale a constituit 7892 lei și s-a majorat față de anul precedent cu 1106 lei sau cu 16,1 la sută, în instituțiile medico-sanitare publice, respectiv, 7567 lei, cu 863 lei sau 12,9 % mai mult decât în anul precedent. Astfel, salariul mediu lunar per angajat al Î.M. „Autosalubritate” în anul 2019 a constituit 11977 lei, în creștere cu 336 lei, la Î.M. Rețelele electrice de iluminat „Lumteh”, respectiv, 10363 lei, cu 478 lei mai mult decât în anul 2018, la Î.M. „Regia transport electric” - 9078 lei, în creștere cu 1660 lei, la Î.M. „Parcul urban de autobuze” – 7489 lei, cu 426 lei mai mult decât în anul 2018.

Cele mai mici salarii medii lunare au angajații întreprinderilor de alimentație publică – 3752 lei, ai întreprinderilor din domeniul culturii – 6352 lei.

Cheltuielile înregistrate în anul 2019 de către întreprinderile municipale și I.M.S.P. au însumat 2517774,0 mii lei, în creștere comparativ cu anul 2018 cu 21350,8 mii lei (anexa nr. 7).

Structura cheltuielilor întreprinderilor municipale și I.M.S.P.

Tabelul nr. 2

Clasificarea	Anul 2018		Anul 2019		Abatere	
	Suma, mii lei	Cota, %	Suma, mii lei	Cota, %	Suma, mii lei	%
Total cheltuieli	2277216,1	100,0	2517774,0	100,0	240557,9	10,6
Variația stocurilor, mii lei	248,2	0,0	79,9	0,0	-168,3	-67,8
Costul vânzărilor mărfurilor	132672,7	5,8	140623,5	5,6	7950,8	6,0
Cheltuieli privind stocurile	461812,5	20,3	408799,5	16,2	-53013,0	-11,5
Cheltuieli privind remunerarea	1048373,5	46,0	1222614,0	48,6	174240,5	16,6
Cheltuieli privind asigurările sociale și medicale	269998,2	11,9	272705,2	10,8	2707,0	1,0
Cheltuieli cu amortizarea și deprecierea activelor imobilizate	122393,3	5,4	133648,5	5,3	11255,2	9,2
Alte cheltuieli	238295,9	10,5	335918,9	13,3	97623,0	41,0
Cheltuieli privind impozitul pe venit	3421,7	0,2	3384,5	0,1	-37,2	-1,1

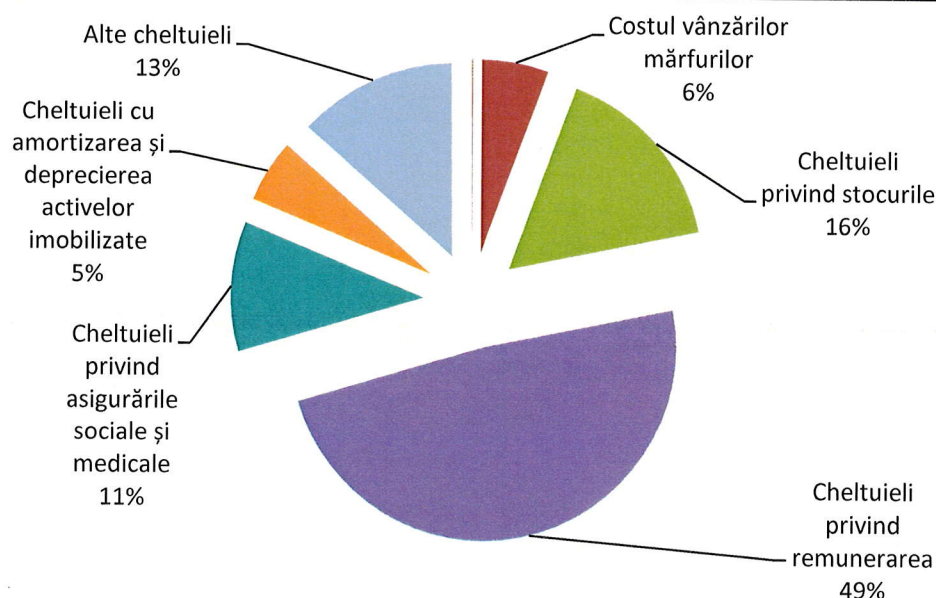


Fig. 2 Structura cheltuielilor întreprinderilor municipale și I.M.S.P.

Ponderea cea mai mare în componența cheltuielilor, de 60 la sută, o dețin cheltuielile privind remunerarea și contribuțiile privind asigurările sociale și medicale aferente.

Ca rezultat al activității economico-financiare în anul 2019, întreprinderile municipale și I.M.S.P., în ansamblu, au obținut profit net în sumă de 23180,5 mii lei, comparativ cu anul precedent când au înregistrat pierderi în sumă de 23043,2 mii lei (anexa nr. 4). La 30 de entități situația economico-financiară s-a îmbunătățit în comparație cu anul precedent, iar 18 întreprinderi au obținut un rezultat mai slab decât în anul 2018.

Analiza situației financiare a întreprinderilor municipale și instituțiilor medico-sanitare publice

Tabelul nr. 3

Domeniul de activitate	Numărul unităților economice	Au obținut profit			Au înregistrat pierderi			Rezultat financiar nul	
		Numărul unităților	ponderea, %	suma, mii lei	Numărul unităților	ponderea, %	suma, mii lei	numărul unităților	ponderea, %
Total	50	30	60	45660,8	18	36	-22480,3	2	4,0
Transport de pasageri	2	2	100	3279,3	0	0			
Alimentație publică	5	4	80	372,8	1	20	-576,4		
Cultură	4	2	50	28,8	1	25	-7,5	1	25,0
Locativ – comunală	6	5	83	719,4	1	17	-83,6		
Lucrări și servicii	16	11	69	22715,8	4	25	-4579,0	1	6,3
Medico-sanitară	17	6	35	18544,7	11	65	-17233,8		

În anul 2019, au obținut profit net 30 de entități, suma totală a profitului este de 45660,8 mii lei, cu 8826,8 mii lei mai mult decât în anul precedent.

Rezultate considerabile au obținut următoarele întreprinderi:

- Î.M. „Piața Centrală” – 9143,1 mii lei, cu 884,8 mii lei sau cu 8,8% mai puțin comparativ cu anul 2018;
- Î.M. Regia „Autosalubritate” - 7921,0 mii lei, cu 2575,4 mii lei sau 48,2% mai mult în comparație cu anul precedent;
- Î.M. „Asociația de gospodărire a spațiilor verzi” – 4299,6 mii lei, cu 1894,9 mii lei sau cu 78,8% mai mult decât în anul precedent;
- Î.M. „Regia transport electric” - 2665,4 mii lei, cu 17239,0 mii lei sau cu 118,3%, mai mult în comparație cu anul precedent, când a înregistrat pierderi de 14573,6 mii lei.

În anul 2019 au înregistrat pierderi din activitatea economico-financiară 18 entități în sumă totală de 22480,3 mii lei.

Cele mai mari pierderi au înregistrat:

- Î.M. Institutul municipal de proiectări „Chișinăuproiect” în sumă de 2646,2 mii lei;
- Î.M. „Direcția construcții capitale a Primăriei municipiului Chișinău” – 1350,1 mii lei;
- Î.M. „Exdrupo” - 574,7 mii lei;
- Î.S.A.P. „Rîșcani-SC” - 576,4 mii lei.

Din cele 17 entități din domeniul medicinei, 6 au obținut profit, iar 11 au înregistrat pierderi .

Î.M. „Binefăcătorul” a înregistrat un rezultat nul.

Î.M. „Binefăcătorul” a fost creată în baza deciziei Primăriei municipiului Chișinău nr. 6/69 din 05.03.1998 în scopul desfășurării unor activități de binefacere și de asistență socială. În realitate, activitatea întreprinderii se reduce la comercializarea mărfurilor, achiziționate de la populație (îmbrăcăminte, încălțăminte), la prețuri derizorii, precum și comercializarea mărfurilor de uz casnic fără a aplica adaos comercial, prețurile cărora nu diferă esențial de prețurile de piață, ceea ce nu reprezintă o facilitate pentru persoanele social vulnerabile și nici pentru populație în general. Î.M. „Binefăcătorul” este amplasată

într-o încăpere cu suprafața de 85,4 m.p., luată în comodat de la Primăria municipiului Chișinău, fără plata chiriei. În anul 2019, pentru întreținere i-au fost transferate din bugetul municipal 273,7 mii lei.

Î.M. „Centrul Lingvistic” și Î.M. „Casa Limbii Române” organizează cursuri de studiere a limbii române cu plată și gratuite, cu achitarea din contul bugetului municipal. Nu sunt aprobate de Consiliul municipal Chișinău categoriile persoanelor care beneficiază de studiere gratuită, durata concretă a cursului pentru un audient. Activitatea acestora este finanțată în proporție de circa 68,0 la sută și, respectiv, 66,5 la sută din contul bugetului municipal. În anul 2019 le-au fost transferate mijloace financiare din bugetul municipal în sumă de 538,2 mii lei și, respectiv, 500,0 mii lei.

Capacitatea întreprinderilor de a obține profit în urma activității, se reflectă prin rentabilitatea veniturilor din vânzări, care caracterizează mărimea profitului obținut la un leu venituri din vânzări (anexa nr. 4).

Analiza rentabilității

Tabelul nr. 4 (%)

Domeniul de activitate	Rentabilitatea vânzărilor	Rentabilitatea financiară	Rentabilitatea activelor
Total	1,0	0,8	0,5
Transport de pasageri	0,5	0,5	0,4
Alimentație publică	-0,2	-8,5	-1,6
Cultură	0,7	0,4	0,1
Locativ-comunală	1,6	-219,0	11,9
Lucrări și servicii	3,2	1,1	0,7
Medico-sanitară	0,1	0,2	-0,1

Analiza rezultatelor obținute de întreprinderile municipale ne demonstrează că valoarea indicatorului rentabilității vânzărilor în mediu este de 1,0%, cu o tendință de creștere față de anul precedent. Acest fapt este condiționat de înregistrarea profitului net din activitatea economico-financiară la mai multe entități. În anul 2019, indicatorul rentabilității vânzărilor are valoare negativă doar în total la întreprinderile de alimentație publică în mărime de 0,2%, ceea ce înseamnă că la fiecare leu din vânzări s-au obținut în general 0,2 bani pierderi nete. Eficiența utilizării resurselor economice ale entităților în procesul desfășurării activității economico-financiare se caracterizează prin rentabilitatea activelor. În anul 2019 acest indicator în total la întreprinderile municipale și I.M.S.P. este la un nivel scăzut și constituie 0,5%, adică fiecare leu depus în active a adus întreprinderilor în total 0,5 bani profit net (anexa nr. 1). Rentabilitatea capitalului propriu (financiară) de asemenea este foarte mică, de 0,8% la general, ceea ce indică utilizarea ineficientă a mijloacelor proprii. În particular un nivel satisfăcător a înregistrat Î.M. „Piața Centrală” - 23,6%, Î.M. „Autosalubritate” - 12,5%, Î.M. „Asociația de gospodărire a spațiilor verzi” - 7,8%.

Coeficientul mediu al lichidității curente (anexa nr. 1), înregistrat la Î.M. (capacitatea de a achita datoriile curente), este mai mic decât nivelul optim (>2), ceea ce denotă incapacitatea de achitare a datoriilor curente cu activele circulante. Totodată, se încadrează în intervalul optim lichiditatea:

- Î.M. „Autosalubritate” – 2,3;
- Î.M. Institutul municipal de proiectări „Chișinăuproiect” – 6,3;
- Î.M. „Liftservice” - 4,6;
- Î.M. „Direcția parcurilor cultură și odihnă”- 18,9

și indică că aceste întreprinderi dispun de active curente suficiente pentru achitarea datoriilor pe termen scurt în sumă deplină. Cât privește I.M.S.P., acestea au înregistrat un coeficient mediu al lichidității scăzut, de 0,9.

Monitoringul financiar al activității economico-financiare a societăților pe acțiuni în care CMC deține cotă-parte majoritară

Au fost supuse monitoringului 6 societăți pe acțiuni din cele 8 cu capital majoritar al CMC.

Analiza rapoartelor de profit și pierderi ale societăților pe acțiuni denotă că cifra de afaceri (anexa nr. 4.1), înregistrată de acestea, a constituit în total 747914,9 mii lei, cu 19639,7 mii lei sau cu 2,7% mai mult decât în anul precedent, inclusiv:

- S.A. „Apă-Canal Chișinău” – 683343,2 mii lei, în creștere cu 17560,5 mii lei sau 2,6 la sută;
- S.A. „Edilitate ” – 39446,3 mii lei, cu 1250,9 mii lei sau cu 3,1% mai puțin față de anul precedent;
- S.A. „Combinatul auto nr. 4” –10158,0 mii lei, cu 1152,7 mii lei sau 12,8% mai mult decât în anul 2018;
- S.A. „Moda” – 14034,8 mii lei, în creștere cu 2540,2 mii lei sau cu 22,1 % mai mult decât în anul precedent.
- S.A. „Mina din Chișinău” – 932,6 mii lei, cu 362,8 mii lei sau 28 % mai puțin decât în anul 2018;

Suma totală a cheltuielilor înregistrate în anul 2019 de către societățile pe acțiuni supuse monitoringului a constituit 766445,4 mii lei (anexa nr. 7.1).

Structura cheltuielilor societăților pe acțiuni cu cotă-parte a CMC

Tabelul nr. 5

Grupurile de cheltuieli	Anul 2018		Anul 2019		Abaterea	
	Suma, mii lei	Cota, %	Suma, mii lei	Cota, %	Suma, mii lei	%
<i>I</i>	2	3	4	5	6=4-2	7=6/2
Total cheltuieli	730046,4	100,0	766445,4	100,0	36399,0	5,0
Costul vânzării marfurilor	9747,8	1,3	12720,0	1,7	2972,2	30,5
Cheltuieli privind stocurile	235738,9	32,3	214752,0	28,0	-20986,9	-8,9
Variația stocurilor	21,1	0,0	224,8	0,0	203,7	965,4
Cheltuieli privind remunerarea	200839,9	27,5	219230,8	28,6	18390,9	9,2
Cheltuieli privind asigurările sociale și medicale	52940,8	7,3	48662,0	6,3	-4278,8	-8,1
Cheltuieli cu amortizarea și deprecierea activelor imobilizate	73453,2	10,1	72390,9	9,4	-1062,3	-1,4
Alte cheltuieli	157215,7	21,5	192336,8	25,1	35121,1	22,3

cheltuieli privind impozitul pe venit	88,8	0,0	6128,1	0,8	6039,3	6798,1
---------------------------------------	------	-----	--------	-----	--------	--------

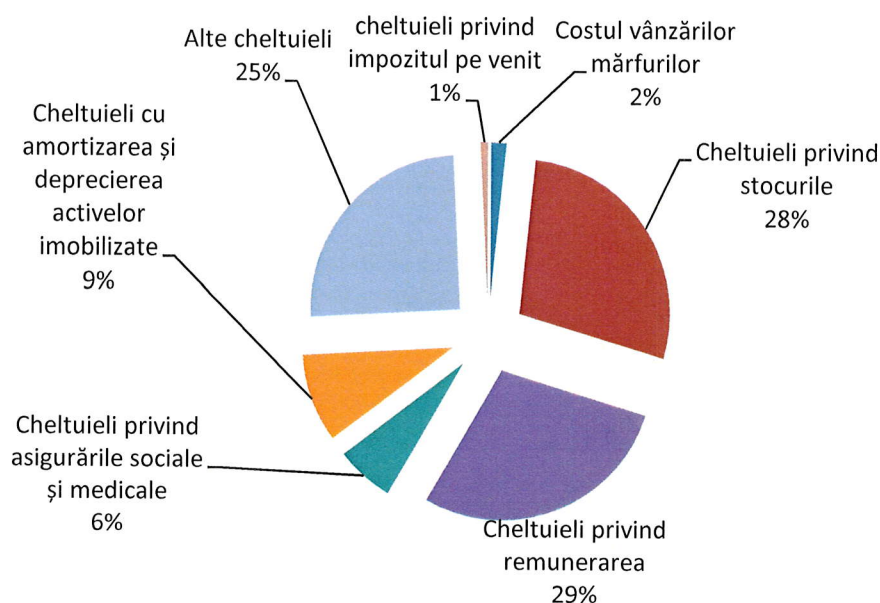


Fig. 3 Structura cheltuielilor societăților pe acțiuni cu cotă-parte a CMC

Numărul mediu scriptic al personalului, care a activat în anul 2019 în societățile pe acțiuni, a constituit 2006 persoane, cu 11 mai puțin decât în anul 2018 (anexa nr. 3.1).

S-a diminuat numărul mediu al personalului la S.A. „Edilitate” cu 7 persoane, S.A. „Mina din Chișinău”- 1 persoană, S.A. „Apă-Canal Chișinău” cu 4 persoane.

În perioada raportată salariul mediu lunar al unui angajat în societățile pe acțiuni a constituit 10252 lei, în creștere față de anul precedent cu 1193 lei sau cu 13,2 la sută (anexa nr. 3.1).

Cel mai mare salariu mediu, în mărime de 10814 lei, s-a calculat la S.A. „Apă-Canal Chișinău”, cu 1299 lei sau 13,7 % mai mult decât în anul 2018.

S-a diminuat salariul mediu lunar la S.A. „Mina din Chișinău”, cifrându-se la 3956 lei, cu 101 lei sau 2,5% mai puțin decât în anul 2018.

Conform datelor din situațiile financiare, ca rezultat al activității în anul 2019 (anexa nr. 4.1), au obținut profit:

- S.A. „Apă-Canal Chișinău” – 22839,2 mii lei, cu 10301,0 mii lei mai puțin comparativ cu anul precedent;
- S.A. „Combinatul auto nr. 4” – 231,2 mii lei, cu 137,8 mii lei mai mult decât în anul precedent;
- S.A. „Moda”- 11,8 mii lei, cu 35,0 mii lei mai puțin comparativ cu anul precedent.

Alte 3 societăți pe acțiuni în anul 2019 au înregistrat pierderi:

- S.A. „Edilitate” - 661,6 mii lei, cu 1403,85 mii lei mai mici decât în anul 2018;
- S.A. „Mina din Chișinău” – 1283,2 mii lei, cu 291,6 mii lei mai puțin decât în anul 2018;

- S.A. „Business incubator Alfa” - 20,0 mii lei, ceea ce reprezintă impozitul pentru bunurile imobile calculat.

În ultimii ani, ca rezultat al activității economico-financiare, S.A. „Mina din Chișinău” a înregistrat pierderi considerabile, care în total însumează 13538,7 mii lei. În această perioadă, s-a redus esențial volumul pietrei extrase și comercializate.

În ultimii 6 ani acestei întreprinderi i-au fost alocate mijloace financiare din bugetul municipal în scopul prevenirii situațiilor excepționale în sumă totală de 14570,0 mii lei, dar situația economico-financiară nu s-a ameliorat.

Patrimoniul net al societăților pe acțiuni, adică patrimoniul care este format pe seama resurselor proprii și nu este împovărat cu datoriile, constituie 932181,2 mii lei. Comparativ cu finele anului precedent, se observă tendința de diminuare a patrimoniului net cu 8147,5 mii lei (anexa nr. 2.1).

S.A. „Business incubator Alfa” dispune de clădiri în valoare de 3407,8 mii lei, pe teritoriul Parcului industrial „Alfa”, care nu se utilizează. Entitatea nu a desfășurat activitate economică de la înființare, însă a acumulat pierderi neacoperite în sumă totală de 314,2 mii lei, inclusiv în anul 2019 – 20,0 mii lei.

Conform situațiilor financiare la 31.12.2019, valoarea totală a activelor celor 6 societăți pe acțiuni supuse monitoringului este de 1449884,7 mii lei și au crescut față de finele anului precedent cu 132469,4 mii lei.

Ponderea cea mai mare în structura activelor o dețin activele imobilizate - 81,6 % și activele circulante – 18,4 % (anexa nr. 1.1).

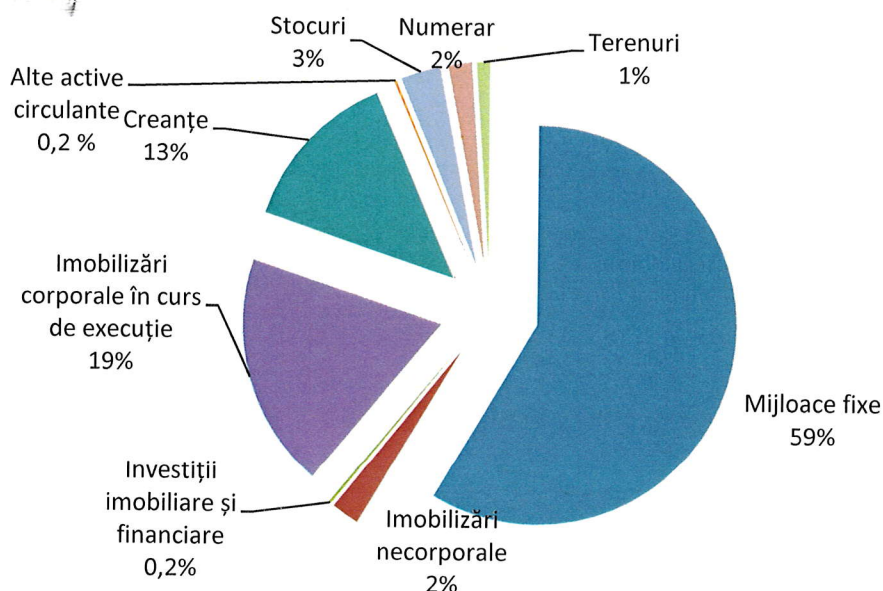


Fig. 4 Structura activelor societăților pe acțiuni cu cotă-parte a CMC

La majoritatea societăților pe acțiuni nivelul rentabilității activelor este redus (anexa nr. 1.1).

La situația din 31.12.2019, creanțele societăților pe acțiuni au constituit 194475,3 mii lei sau 13,4 la sută din valoarea totală a activelor, cu 24679,6 mii lei mai puțin decât la finele anului precedent sau cu 11,3% (anexa nr. 5.1), ceea ce

prezintă un aspect pozitiv al activității acestora. În același timp, venitul din vânzări a crescut comparativ cu anul precedent cu 19639,7 mii lei sau cu 2,7%.

Cele mai mari creanțe au înregistrat:

- S.A. „Apă-Canal Chișinău” – 187556,7 mii lei, cu 24162,5 mii lei mai puțin decât la finele anului precedent;
- S.A. „Edilitate” – 5305,2 mii lei, cu 536,1 mii lei mai puțin decât la finele anului precedent.

Durata de colectare a creanțelor în mediu constituie 100 de zile. Este considerabilă perioada de colectare a creanțelor la S.A. „Apă-Canal Chișinău” – 105 zile, S.A. „Edilitate” – 51 zile, S.A. „Combinatul auto nr. 4” – 48 zile.

Suma totală a datoriilor societăților pe acțiuni la situația din 31.12.2019 a constituit 517703,5 mii lei, din care datoriile față de bugetul public național constituie 11370,5 mii lei sau 2,2 la sută (anexa nr. 5.1). Datoriile privind creditele bancare constituie în total 313526,2 mii lei.

Cele mai mari datorii au acumulat:

- S.A. „Apă-Canal Chișinău” – 508569,1 mii lei, cu 150323,4 mii lei mai mult decât la începutul anului, din care datoria față de bugetul public național – 9890,4 mii lei;
- S.A. „Edilitate” – 3958,9 mii lei, cu 1718,2 mii lei mai puțin comparativ cu sfârșitul anului precedent, din care datoria față de bugetul public național – 500,3 mii lei.

La situația din 31.12.2019, a înregistrat datorii privind creditele bancare S.A. „Apă-Canal Chișinău” în sumă de 313526,2 mii lei.

IV. Concluzii

În urma analizei indicilor economico-financiari ai activității întreprinderilor municipale și societăților pe acțiuni cu cotă-parte majoritară a CMC în capitalul social, s-a constatat că 18 Î.M. și I.M.S.P. sau 36 la sută și, respectiv, 3 S.A. sau 50 la sută, în anul 2019, au înregistrat pierderi din activitate.

- Este ineficientă și nejustificată întreținerea din bugetul municipal a Î.M. „Binefăcătorul”, Î.M. „Centrul municipal de creație „Satul Moldovenesc Buciumul”.

- Conducătorii Î.M. „Casa Limbii Române” și Î.M. „Centrul Lingvistic” nu au întreprins măsurile necesare pentru urgentarea aprobării de către CMC a categoriilor de persoane care beneficiază de studiere gratuită a limbii române, cu achitarea din contul bugetului municipal, precum și a duratei concrete a cursului pentru un audient.

- S.A. „Mina din Chișinău” a beneficiat de susținere financiară din bugetul municipal în ultimii 6 ani în sumă totală de 14570,0 mii lei, dar situația economico-financiara a acesteia rămâne a fi precară.

Considerăm necesară:


- Modificarea statutelor Î.M. „Centrul Lingvistic” și Î.M. „Casa Limbii Române”, care să prevadă desfășurarea activității în exclusivitate pe principii de autofinanțare și organizarea cursurilor cu plată. Iar studierea din contul bugetului

municipal să se efectueze prin intermediul Centrului de studiere din cadrul Direcției generale educație, tineret și sport;

- Inițierea, conform cadrului legal, a procedurii de lichidare a S.A. „Guguță”, Î.M. „Binefăcătorul” și S.A. „Autocomtrans”;

- Finalizarea, în termene cât mai restrânse, a procesului de lichidare a Î.M. „Chișinău-Prim”;

- Întreprinderea unor acțiuni concrete și urgente de către Consiliul de administrație al S.A. „Mina din Chișinău” în vederea redresării situației create.



Șef adjunct al Direcției

Olesea Pșenițchi

**Informație
privind structura activelor întreprinderilor municipale și instituțiilor medico-sanitare publice**

Nr. d/o	Denumirea	La situația din 31.12.2018, mii lei					La situația din 31.12.2019, mii lei					Profit net (pierdere netă) anul 2019, mii lei	Rentabilitatea activelor, %	Datorii curente la 31.12.2019, mii lei	Lichiditatea curentă		
		Total active		inclusiv:		Total active	Total active		inclusiv:		Total active					active imobilizate	active circulante
		3	4	5	6		7	8	9	10							
1	Î.M. "Parcul urban de autobuze"	55068,2	43072,1	11996,1	136054,4	111484,4	24570,0	80986,2	68412,3	12573,9	95561,3	613,9	0,6	13402,1	1,6		
2	Î.M. "Regia transport electric"	654062,2	552988,6	98073,6	703210,1	627980,9	77229,2	51147,9	71992,28	-20844,38	679636,15	2665,4	0,4	69911,7	1,1		
	Total servicii transport de pasageri	709130,4	599060,7	110069,7	841264,5	739465,3	101799,2	132134,1	140404,6	-8270,5	775197,5	3279,3	0,4	85313,8	1,2		
3	Î.M. Institutul municipal de proiectări "ChisinauProiect"	22135,7	7237,1	14898,6	18835,1	7061,8	11773,3	-3300,6	-175,3	-3125,3	20485,4	-2646,2	-12,9	1879,3	6,3		
4	Î.M. Asociația de gospodărire a spațiilor verzi podurilor "Exdrupo"	60900,9	45534,2	15366,7	68494,1	47113,3	21380,8	7593,2	1579,1	6014,1	64697,5	4299,6	6,6	12956	1,7		
5	Î.M. "Regia exploatare a drumurilor și podurilor "Exdrupo"	1469152,2	1442727,1	26425,1	1485217,0	1440144,9	45072,1	16064,8	-2582,2	18647	1477184,6	-574,7	0,0	37941,2	1,2		
6	Î.M. Regia „Autosalubritate”	75922,0	32474,3	43447,7	94938,1	48932,3	46005,8	19016,1	16458,0	2558,1	85430,1	7921,0	9,3	20055,7	2,3		
7	Î.M. Rețelele electrice de iluminat "Lumteh"	60768,5	51546,4	9222,1	61205,8	47037,5	14168,3	437,3	-4508,9	4946,2	60987,2	200,6	0,3	12038,0	1,2		
8	Î.M. "Piața centrală"	99154,8	37479,9	6174,9	66011,6	35661,4	30350,2	-33143,2	-1818,5	-31324,7	82583,2	9143,1	11,1	23400,5	1,3		
9	Î.M. "Liftservice"	17728,3	5177,5	1250,8	17384,3	4844,1	12540,2	-344,0	-333,4	-10,6	17556,3	438,0	2,5	2750,8	4,6		
10	Î.M. "Infocem"	30820,2	1565,7	29254,5	27948,6	1535,4	26413,2	-2871,6	-30,3	-2841,3	29384,4	175,6	0,6	25356,1	1,0		
11	Î.M. "Primitrans"	13890,7	12040,5	1850,2	13929,2	12056,2	1873,0	38,5	15,7	22,8	13910,0	18,4	0,1	418,7	4,5		
12	Î.M. Direcția construcții capitale a Primăriei municipiului Chișinău	715050,6	711301,6	3749,0	951789,5	948645,6	3143,9	236738,9	-605,1	-605,1	833420,1	-1350,1	-0,2	28404,3	0,1		
13	Î.M. Parcul "Dendranu"	13522,7	12539,5	983,2	14669,1	13803,5	865,6	1146,4	1264,0	-117,6	14095,9	109,7	0,8	662,4	1,9		
14	Î.M. "Combinatul servicii funerare"	31509,5	27231,7	4277,8	36036,9	31559,8	4477,1	4527,4	4328,1	199,3	33773,2	340,3	1,0	2334,7	1,3		
15	Î.M. "Binefăcătorii"	118,4	114,0	118,4	114,0	0,0	0,0	-4,4	0,0	-4,4	116,2	0	0,0	113,3	1,0		
16	Î.M. CCAD "Casa Limbi Române"	26,6	26,6	26,6	59,7	59,7	33,1	33,1	0,0	33,1	43,2	23,8	55,2	76,5	0,8		
17	Î.M. Centrul Lingvistic	69,2	5,3	63,9	39,3	0,2	-29,9	-5,1	-24,8	54,3	-7,9	-7,9	-14,6	5,9	6,6		
18	Direcția Parcurilor Cultură și Odihnă	1928,9	823,2	1105,7	1937,8	847	1090,8	8,9	23,8	-14,9	1933,4	45,6	2,4	57,8	18,9		
	Total alte servicii	2612699,2	2387684,0	225015,2	2858610,1	2639243,0	219367,1	245910,9	251559,0	-5648,1	2735654,7	18136,8	0,7	168451,2	1,3		
19	Î.M. Teatrul municipal de păpuși "Guguța"	3776,4	3099,7	676,7	4695,9	4005,6	690,3	919,5	905,9	13,6	4236,2	-7,4	-0,2	1137,4	0,6		
20	Î.M. Instituția Națională Teatrul Municipal "Săritcuș - Ion Luca Caragiale"	29321,2	27129,9	2191,3	28360,3	26545,5	1814,8	-960,9	-584,4	-376,5	28840,8	24,0	0,1	26604,7	0,1		
21	Î.M. "STI"	17,7	10,1	7,6	19,2	14,4	4,8	1,5	4,3	-2,8	18,5	4,7	25,5	0,3	16,0		
22	Î.M. Centrul Național de Creație "Satul Moldovenesc Buchumul"	162,4	108,2	54,2	138,5	108,2	30,3	-23,9	0,0	-23,9	150,5	0	0,0	49,7	0,6		
	Total cultură	33277,7	30347,9	2929,8	33213,9	30673,7	2540,2	-63,8	325,8	-389,6	33245,8	21,3	0,1	27792,1	0,1		
23	Î.M. de alimentație publică "Dieta-Vitas"	1195,4	431,7	763,7	1236,6	399,5	837,1	41,2	-32,2	73,4	1216,0	113,9	9,4	24,1	34,7		
24	Î.S. de alimentație publică "Râșcani-SC"	3269,2	543	2726,2	3821,4	956,3	2865,1	552,2	413,3	138,9	3545,3	-576,4	-16,3	8219,1	0,3		
25	Î.S. de alimentație publică "Liceist"	2185,6	601,0	1584,6	2409,5	574,2	1835,3	223,9	-26,8	250,7	2297,6	29,9	1,3	1917,2	1,0		
26	Î.S. de alimentație publică "Adolescenta"	1518,1		1518,1	2248,4	51,6	2196,8	730,3	51,6	678,7	1883,3	141,2	7,5	2614	0,8		
27	Î.S. de alimentație publică "Bucuria EL"	3453,5	532,2	2921,3	4339,1	480,7	3858,4	885,6	-51,5	937,1	3896,3	88	2,3	3410,8	1,1		
	Total alimentație publică	11621,8	2107,9	9513,9	14055,0	2462,3	11592,7	2433,2	354,4	2078,8	12838,4	-203,4	-1,6	16185,2	0,7		
28	Î.M. de gestionare a fondului locativ nr.7	469,7	8,1	461,6	437,5	6,7	430,8	-32,2	-1,4	-30,8	453,6	65,3	14,4	132,1	3,3		

29	Î.M. Servicii locale sectorul Râșcani	1212,7	18,8	1193,9	1883,1	56,4	1826,7	670,4	37,6	632,8	1547,9	388,7	25,1	2118,6	0,9
30	Î.M. Servicii locale sectorul Centru	2000,6	121,7	1878,9	1258,8	114,7	1144,1	-741,8	-7,0	-734,8	1629,7	106,7	6,5	1336,0	0,9
31	Î.M. Servicii locale sectorul Ciocana	519,2	15,7	503,5	549,1	8	541,1	29,9	-7,7	37,6	534,2	76,2	14,3	399,3	1,4
32	Î.M. Servicii locale sectorul Buiucani	222,3	3,4	218,9	372,3	1,2	371,1	150,0	-2,2	152,2	297,3	-83,6	-28,1	389,4	1,0
33	Î.M. Servicii locale sectorul Botanica	649,7	44,8	604,9	1079,2	43,4	1035,8	429,5	-1,4	430,9	864,5	82,5	9,5	943,9	1,1
	Total IMGFL și IMSL	5074,2	212,5	4861,7	5580,0	230,4	5349,6	505,8	17,9	487,9	527,1	635,8	11,9	5319,3	1,0
	Total Î.M.	3371803,3	3019413,0	352390,3	3752723,5	3412074,7	3406448,8	380920,2	392661,7	-11741,5	3562263,4	21869,8	0,6	303061,6	1,1
34	Î.M.S.P. Spitalul clinic municipal nr.1	95323,7	73233,0	22090,7	93512,9	73181,6	20331,3	-1810,8	-51,4	-1759,4	94418,3	-5754,6	-6,1	35079,3	0,6
35	Î.M.S.P. Spitalul clinic municipal "Sfântul Arhanghel Mihail"	60204,3	50291,6	9912,7	69409,4	57822,3	11587,1	9205,1	7530,7	1674,4	64806,9	1321,3	2,0	3906,9	3,0
36	Î.M.S.P. Spitalul clinic municipal "Sfânta Treime"	154659,9	140737,3	13922,6	164379,0	136912,9	27466,1	9719,1	-3824,4	13543,5	159519,5	4231,1	2,7	54396,1	0,5
37	Î.M.S.P. Spitalul clinic municipal nr.4	9239,5	7075,9	2163,6	10115,7	7487,5	2628,2	876,2	411,6	464,6	9677,6	-330,7	-3,4	4522,3	0,6
38	Î.M.S.P. Spitalul clinic municipal de copii "Valentin Ignatenco"	65539,4	55414,8	10124,6	70040,5	57270,2	12770,3	4501,1	1855,4	2645,7	67789,9	-897,5	-1,3	20979,3	0,6
39	Î.M.S.P. Spitalul clinic municipal de boli contagioase de copii	16274,2	12888,3	3386,0	16444,8	12991,6	3453,2	170,6	103,3	67,2	16359,5	-1518,5	-9,3	6732,6	0,5
40	Î.M.S.P. Spitalul clinic municipal de copii nr.1	18394,6	14428,7	3965,9	21493,5	19217,8	2275,7	3098,9	4789,1	-1690,2	19944,1	-2176,7	-10,9	10497,3	0,2
41	Î.M.S.P. Spitalul clinic municipal de fiziognomologie	24059,0	20538,3	3520,7	25757,8	22082,1	3675,7	1698,8	1543,8	155,0	24908,4	-1670,8	-6,7	7165,4	0,5
42	Î.M.S.P. Maternitatea nr.2	15160,6	14315,8	844,8	15918,7	14948,6	970,1	758,1	632,8	125,3	15539,7	-827,2	-5,3	1888,6	0,5
43	Î.M.S.P. Centrul stomatologic municipal de copii	6132,9	4197,1	1935,8	7174,6	5015,5	2159,1	1041,7	818,4	223,3	6653,8	-312,5	-4,7	2967,7	0,7
44	Î.M.S.P. Dispensarul municipal dermatovenerologic	9325,6	2854	6471,6	9504,1	2692,3	6811,8	178,5	-161,7	340,2	9414,9	-63,7	-0,7	169,1	40,3
45	Î.M.S.P. Asociația Medicală Teritorială Botanica	89699,3	78531,7	11167,6	103884,3	84210,5	19673,8	14185,0	5678,8	8506,2	96791,8	6398,5	6,6	15763,6	1,2
46	Î.M.S.P. Asociația Medicală Teritorială Buiucani	54697,4	42086,9	12610,5	220922,0	202409,1	18512,9	166224,6	160322,2	5902,4	137809,7	2040,9	1,5	9307,4	2,0
47	Î.M.S.P. Asociația Medicală Teritorială Centru	91290,6	70813,3	20477,3	91902,4	70034,3	21868,1	611,8	-779,0	1390,8	91596,5	-1312,2	-1,4	12763,6	1,7
48	Î.M.S.P. Asociația Medicală Teritorială Ciocana	57282,9	48281,9	9001,0	108764,6	98194,7	10569,9	51481,7	49912,8	1568,9	83023,8	-2369,4	-2,9	23571,2	0,4
49	Î.M.S.P. Asociația Medicală Teritorială Râșcani	89054,4	69986,3	19068,1	99336,1	71459,1	27877,0	10281,7	1472,8	8808,9	94195,2	3972,2	4,2	3210,2	8,7
50	ÎM Centrul stomatologic municipal	15809,6	7863,5	7946,1	20450,8	13420,1	7030,7	4641,2	5556,6	-915,4	18130,2	580,6	3,2	13755,6	0,5
	TOTAL servicii medicale	872147,9	713538,4	158609,5	1449011,2	949350,2	199661,0	276863,3	235811,8	41051,5	1010579,5	1310,8	0,1	226676,2	0,9
	TOTAL Î.M. și Î.M.S.P.	4243951,2	3732951,4	510999,7	4901734,7	4361424,9	540309,8	657783,5	628473,5	29310,1	4572842,9	23180,6	0,5	529737,8	1,0

Șef adjunct al Direcției

Olesea Pșenițchi

**Informația
privind remunerarea muncii salariaților întreprinderilor municipale**

Nr. d/o	Denumirea	Numărul mediu de salariați			Remunerarea muncii			Salariul mediu lunar					
		anul 2018, persoane 2	anul 2019, persoane 3	+/-, persoane 4-3-2	% 5=3/2*100	anul 2018, mii lei 6	anul 2019, mii lei 7	+/-, mii lei 8-7-6	% 9=7/6*100	anul 2018, lei 10	anul 2019, lei 11	+/-, lei 12=11-10	% 13=11/10*100
1	Î.M. "Parcul urban de autobuze"	614	666	52	108,5	52037,5	59849,0	7811,5	115,0	7063	7489	426	106,0
2	Î.M. "Regia transport electric"	2397	2420	23	101,0	213377,6	263624,2	50246,6	123,5	7418	9078	1660	122,4
	Total servicii transport de pasageri	3011	3086	75	102,5	265415,1	323473,2	58058,1	121,9	7346	8735	1389	118,9
3	Î.M. Institutul municipal de proiectări "Chișinăuproiect"	153	145	-8	94,8	10233,5	9402,5	-831,0	91,9	5574	5404	-170	96,9
4	Î.M. Asociația de gospodărire a spațiilor verzi	544	609	65	111,9	41342,1	48249,6	6907,5	116,7	6333	6602	269	104,3
5	Î.M. "Regia exploatare a drumurilor și podurilor "Exdrupo"	297	286	-11	96,3	27432,3	30383,9	2951,6	110,8	7697	8853	1156	115,0
6	Î.M. Regia Autosalubritate	351	406	55	115,7	49029,6	58350,2	9320,6	119,0	11640	11977	336	102,9
7	Î.M. Rețelele electrice de iluminat "Lumteht"	108	111	3	102,8	12811,0	13803,3	992,3	107,7	9885	10363	478	104,8
8	Î.M. "Piața centrală"	237	241	4	101,7	17524,0	23561,1	6037,1	134,5	6162	8147	1985	132,2
9	Î.M. "Lifservice"	200	182	-18	91,0	21912,6	21603,1	-309,5	98,6	9130	9892	761	108,3
10	Î.M. "Infocom"	45	37	-8	82,2	4699,3	4916,2	216,9	104,6	8702	11073	2370	127,2
11	Î.M. "Primtrans"	24,0	24,0	0	100,0	1107,5	1356,3	248,8	122,5	3845	4709	864	122,5
12	Î.M. Direcția construcții capitale a Primăriei municipiului Chișinău	44,0	33,0	-11	75,0	2758,4	3439,3	680,9	124,7	5224	8685	3461	166,2
13	Î.M. Parcul "Dendranu"	63	62	-1	98,4	5245,6	5625,1	379,5	107,2	6939	7561	622	109,0
14	Î.M. "Combinatul servicii funerare"	146	140	-6	95,9	12409,8	12384,6	-25,2	99,8	7083	7372	289	104,1
15	Î.M. "Binefăcătorul"	6	6	0	100,0	203,3	196,1	-7,2	96,5	2824	2724	-100	96,5
16	Î.M. CCAD "Casa Limbii Române"	13	10	-3	76,9	444,7	463,3	18,6	104,2	2851	3861	1010	135,4
17	Î.M. Centrul Lingvistic	10	10	0	100,0	456	503,2	47,2	110,4	3800	4193	393	110,4
18	Direcția Parcurilor Cultură și Odihnă	10	10	0	100,0	855,8	960,8	105,0	112,3	7132	8007	875	112,3
	Total lucrări și servicii	2251	2312	61	102,7	208465,5	235198,6	26733,1	112,8	7718	8477	760	109,8
19	Î.M. Teatrul municipal de păpuși "Guguța"	68	62	-6	91,2	3460	4162,5	702,5	120,3	4240	5595	1355	131,9
20	Î.M. Instituția Națională Teatrul Municipal "Satiricus - Ion Luca Caragiale"	74	71	-3	95,9	5676	6357,1	681,1	112,0	6392	7461	1069	116,7
21	Î.M. "STT"	4	4	0	100,0	25,6	24,6	-1,0	96,1	533	513	-21	96,1
22	Î.M. Centrul Național de Creație "Satul Moldovenesc Buciumul"	3	3	0	100,0	116,1	126,7	10,6	109,1	3225	3519	294	109,1
	Total cultură	149	140	-9	94,0	9277,7	10670,9	1393,2	115,0	5189	6352	1163	122,4
23	Î.M. de alimentație publică "Dieta-Vitas"	16	16	0	100,0	847,2	1075,1	227,9	126,9	4413	5599	1187	126,9
24	Î.S. de alimentație publică "Răscani-SC"	209	201	-8	96,2	8059,5	9057,9	998,4	112,4	3214	3755	542	116,9
25	Î.S. de alimentație publică "Liceist"	152	149	-3	98,0	5791,6	6806,5	1014,9	117,5	3175	4153	978	130,8
26	Î.S. de alimentație publică "Adolescența"	104	97	-7	93,3	3994,5	4214,9	220,4	105,5	3201	3621	420	113,1
27	Î.S. de alimentație publică "Bucuria EL"	202	202	0	100,0	7831,1	8788,2	957,1	112,2	3231	3625	395	112,2
	Total alimentație publică	683	665	-18	97,4	26523,9	29942,6	3418,7	112,9	3236	3752	516	115,9

28	Î.M. de gestionare a fondului locativ nr.7	18	18	0	100,0	897,1	1024,2	127,1	114,2	4153	4742	588	114,2
29	Î.M. Servicii locative sectorul Râșcani	79	81	2	102,5	5071,5	7781,1	2709,6	153,4	5350	8005	2656	149,6
30	Î.M. Servicii locative sectorul Centru	58	53	-5	91,4	2935,1	3037,5	102,4	103,5	4217	4776	559	113,3
31	Î.M. Servicii locative sectorul Ciocana	38	40	2	103,3	2143,8	2908,4	764,6	135,7	4701	6059	1358	128,9
32	Î.M. Servicii locative sectorul Biucani	36	38	2	105,6	2610,9	3367	756,1	129,0	6044	7384	1340	122,2
33	Î.M. Servicii locative sectorul Botanica	56	56	0	100,0	3038,3	4148,3	1110,0	136,5	4521	6173	1652	136,5
	Total ÎMGFL și ÎMSL	285	286	1,0	100,4	16696,7	22266,5	5569,8	133,4	4882	6488	1606	132,9
	Total Î.M.	6379	6489	110	101,7	526378,9	621551,8	95172,9	118,1	6876	7982	1106	116,1
34	Î.M.S.P. Spitalul clinic municipal nr.1	837	823	-14	98,3	59951,8	72094,0	12142,2	120,3	5969	7300	1331	122,3
35	Î.M.S.P. Spitalul clinic municipal "Sfântul Arhanghel Mihail"	446	495	49	111,0	35085,5	40177,6	5092,1	114,5	6556	6764	208	103,2
36	Î.M.S.P. Spitalul clinic municipal "Sfânta Treime"	925	949	24	102,6	79052,2	96768,7	17716,5	122,4	7122	8497	1376	119,3
37	Î.M.S.P. Spitalul clinic municipal nr.4	95	87	-8	91,6	7044,3	8184,8	1140,5	116,2	6179	7840	1661	126,9
38	Î.M.S.P. Spitalul clinic municipal de copii "Valentin Ighatenco"	471	568	97	120,6	39150,3	48721,6	9571,3	124,4	6927	7148	221	103,2
39	Î.M.S.P. Spitalul clinic municipal de boli contagioase de copii	153	153	0	100,0	10809,1	13743,9	2934,8	127,2	5887	7486	1598	127,2
40	Î.M.S.P. Spitalul clinic municipal de copii nr.1	186	188	2	101,1	14778,5	15714,9	936,4	106,3	6621	6966	345	105,2
41	Î.M.S.P. Spitalul clinic municipal de fiziopneumologie	169	155	-14	91,7	14529,6	15299,9	770,3	105,3	7164	8226	1061	114,8
42	Î.M.S.P. Maternitatea nr.2	86	86	0	100,0	5004,5	5914,1	909,6	118,2	4849	5731	881	118,2
43	Î.M.S.P. Centrul stomatologic municipal de copii	135	132	-3	97,8	8682,3	9264,6	582,3	106,7	5359	5849	489	109,1
44	Î.M.S.P. Dispensarul municipal dermatovenerologic	111	107	-4	96,4	10755,1	13056,8	2301,7	121,4	8074	10169	2094	125,9
45	Î.M.S.P. Asociația Medicală Teritorială Botanica	614	607	-7	98,9	54185,20	60538,30	6353,1	111,7	7354	8311	957	113,0
46	Î.M.S.P. Asociația Medicală Teritorială Biucani	472	472	0	100,0	37929,4	42129,8	4200,4	111,1	6697	7438	742	111,1
47	Î.M.S.P. Asociația Medicală Teritorială Centru	490	549	59	112,0	41589,5	50358,7	8769,2	121,1	7073	7644	571	108,1
48	Î.M.S.P. Asociația Medicală Teritorială Ciocana	474	443	-31	93,5	35624,5	39040,4	3415,9	109,6	6263	7344	1081	117,3
49	Î.M.S.P. Asociația Medicală Teritorială Râșcani	548	562	14	102,6	49820,9	54764,4	4943,5	109,9	7576	8120	544	107,2
50	Î.M. Centrul stomatologic municipal	282	285	3	101,1	18487,8	19107,8	620,0	103,4	5463	5587	124	0,0
	TOTAL servicii medicale	6494	6661	167	102,6	522480,5	604880,3	82399,8	115,8	6705	7567	863	112,9
	TOTAL Î.M. și Î.M.S.P.	12873	13150	277	102,2	1048859,4	1226432,1	177572,7	116,9	6790	7772	982	114,5

Șef adjunct al Direcției

Olesea Pșenițchi

Informația

Anexa nr. 2

privind patrimoniul net al întreprinderilor municipale și instituțiilor medico-sanitare publice

Nr. d/o	Denumirea	Capitalul Propriu (Patrimoniul net), mii lei		Capitalul social și suplimentar, mii lei		Profitul (pierdere) net, anul 2019, mii lei	Valoarea medie a capitalului propriu, mii lei,	Rentabilitatea financiară a. 2019, %	Total pasive, la 31.12.2019 mii lei	Coeficientul de autonomie		
		la 31.12.2018	la 31.12.2019	la 31.12.2018	la 31.12.2019							
1	2	3	4	5	6	7	8	9	10	11	12	13
1	Î.M. "Parcul urban de autobuze"	8713,3	91045,9	82332,6	84621,5	163545,3	78923,8	613,9	49879,6	1,2	136054,4	0,7
2	Î.M. "Regia transport electric"	522530,0	623968,7	101438,7	302920,4	302920,4	0,0	2665,4	573249,4	0,5	705210,1	0,9
Total servicii transport de pasageri		531243,3	715014,6	183771,3	387541,9	466465,7	78923,8	3279,3	623128,9	0,5	841264,5	0,8
3	Î.M. Institutul municipal de protecție "Chișinăuaprotect"	14947,1	12202,1	-2745,0	592,7	592,7	0,0	-2646,2	13574,6	-19,5	18835,1	0,6
4	Î.M. Asociația de gospodărire a spațiilor verzi	54189,9	55538,2	1348,3	8831,8	8831,8	0,0	4299,6	54864,1	7,8	68484,2	0,8
5	Î.M. "Regia exploatare a drumurilor și podurilor "Extrudub"	138520,7	1384829,8	-690,9	85275,3	85275,3	0,0	-574,7	1385175,3	0,0	1485217,0	0,9
6	Î.M. Regia Autosalubritate	51849,1	74882,4	23033,3	21574,8	33404,8	11830,0	7921,0	63365,8	12,5	94938,1	0,8
7	Î.M. Rețelele electrice de iluminat "Lumteh"	37371,0	33679,3	-3691,7	3537,2	3537,2	0,0	200,6	35252,2	0,6	61205,8	0,6
8	Î.M. "Piața centrală"	34858,4	42611,1	7752,7	67610,9	67610,9	0,0	9143,1	38734,8	23,6	66011,6	0,6
9	Î.M. "Liftservice"	14167,4	14633,5	466,1	5,7	5,7	0,0	438,0	14400,5	3,0	17384,3	0,8
10	Î.M. "Infocom"	2479,2	2592,5	113,3	139	139	0,0	175,6	2535,9	6,9	27948,6	0,1
11	Î.M. "Primtrans"	4103,3	4161,5	58,2	1578	1578	0,0	18,4	4132,4	0,4	13929,2	0,3
12	Î.M. Direcția construcții capitale a Primăriei municipiului Chișinău	-1150,8	-2748,0	-1597,2	216,3	216,3	0,0	-1350,1	-1949,4	69,3	951789,5	0,0
13	Î.M. Parcul "Dendrariu"	13102,0	14006,6	904,6	362,6	362,6	0,0	109,7	13554,3	0,8	14669,1	1,0
14	Î.M. "Combinatul servicii funerar"	29909,4	30099,4	190,0	8227,8	8227,8	0,0	340,3	30004,4	1,1	36037,0	0,8
15	Î.M. "Binefăcătorul"	0,6	0,6	0,0	9	9	0,0	0	0,6	0,0	114,0	0,0
16	Î.M. CCAD "Casa Limbii Române"	-40,7	-16,9	23,8	1	1	0,0	23,8	-28,8	-82,6	59,7	-0,3
17	Î.M. Centrul Lingvistic	41	33,4	-7,6	0	1,5	1,5	-7,9	37,2	-21,2	39,3	0,8
18	Î.M. Direcția Parcurilor Cultură și Odihnă	1870,1	1880	9,9	970,2	970,2	0,0	45,6	1875,1	2,4	1937,8	1,0
Total alte servicii		1643217,7	1668385,5	25167,8	198932,3	210763,8	11831,5	18136,8	1655801,6	1,1	2858600,3	0,6
19	Î.M. Teatrul municipal de păpuși "Guguță"	3101	3538,5	457,5	416	416	0,0	-7,4	3329,8	-0,2	4695,9	0,8
20	Î.M. Instituția Națională Teatrul Municipal "Satiricus - Ion Luca Caragiale"	2506,7	1755,6	-751,1	4,9	4,9	0,0	24,0	2131,2	1,1	28360,3	0,1
21	Î.M. „STI”	14,2	18,9	4,7	0,1	0,1	0,0	4,7	16,6	28,4	19,2	1,0
22	Î.M. Centrul Național de Creație "Satul Moldovenesc Buciumul"	118	88,7	-29,3	150	150	0,0	0	103,4	0,0	138,4	0,6
Total cultură		5739,9	5421,7	-318,2	571,0	571,0	0,0	21,3	5580,8	0,4	33213,8	0,2
23	Î.M. de alimentație publică "Dieta-Vitas"	1170,2	1212,5	42,3	1014,6	1014,6	0,0	113,9	1191,4	9,6	1236,6	1,0
24	Î.S. de alimentație publică "Râșcani-SC"	-4268,9	-4845,3	-576,4	1286,8	1286,8	0,0	-576,4	-4557,1	12,6	3821,4	-1,3
25	Î.S. de alimentație publică "Liceist"	478,3	492,3	14,0	446,2	446,2	0,0	29,9	485,3	6,2	2409,5	0,2
26	Î.S. de alimentație publică "Adolescența"	-449,0	-365,6	83,4	10,42	10,4	0,0	141,2	-407,3	-34,7	2248,4	-0,2
27	Î.S. de alimentație publică "Bucuria EL"	846,8	928,3	81,5	484,1	484,1	0,0	88	887,6	9,9	4339,2	0,2
Total alimentație publică		-2222,6	-2577,8	-355,2	3242,1	3242,1	0,0	-203,4	-2400,2	8,5	14055,1	-0,2
28	Î.M. de gestionare a fondului locativ nr.7	240,0	305,4	65,4	192,6	192,6	0,0	65,3	272,7	23,9	437,4	0,7
29	Î.M. Servicii locative sectorul Râșcani	-624,1	-235,4	388,7	1	1	0,0	388,7	-429,8	-90,4	1883,1	-0,1

30	Î.M. Servicii locale sectorul Centru	-183,9	-77,2	106,7	37,6	37,6	0,0	106,7	-130,6	-81,7	1258,8	-0,1
31	Î.M. Servicii locale sectorul Ciocana	-3,2	73	76,2	6,9	6,9	0,0	76,2	34,9	218,3	549,1	0,1
32	Î.M. Servicii locale sectorul Buiucani	66,6	-17	-83,6	40335,2	40335,2	0,0	-83,6	24,8	-337,1	372,3	0,0
33	Î.M. Servicii locale sectorul Botanica	-103,7	-21,2	82,5	31,2	31,2	0,0	82,5	-62,5	-132,1	1079,2	0,0
Total ÎMGFL și ÎMSL		-608,3	27,6	635,9	40804,5	40804,5	0,0	635,8	-290,4	-219,0	5579,9	0,0
Total Î.M.		2177370,0	2386271,6	208901,6	631091,8	721847,1	90755,3	21869,8	2281820,8	1,0	3752713,6	0,6
34	Î.M.S.P. Spitalul clinic municipal nr.1	71070,2	58433,7	-12636,5	72103,4	79148,6	7045,2	-5754,6	64752,0	-8,9	93512,9	0,6
35	Î.M.S.P. Spitalul clinic municipal "Sfântul Arhanghel Mihail"	50363,3	64603,9	14240,6	39782,1	53944,7	14162,6	1321,3	57483,6	2,3	69409,5	0,9
36	Î.M.S.P. Spitalul clinic municipal "Sfânta Treime"	18135,2	54063,4	35928,2	41760,7	73706,5	31945,8	4231,1	36099,3	11,7	164379,0	0,3
37	Î.M.S.P. Spitalul clinic municipal nr.4	3837,9	5568,7	1730,8	1294,9	3356,6	2061,7	-330,7	4703,3	-7,0	10115,7	0,6
38	Î.M.S.P. Spitalul clinic municipal de copii "Valentin Ignatenco"	19798,8	46174,7	26375,9	30357,2	57662,2	27305,0	-897,5	32986,8	-2,7	70040,5	0,7
39	Î.M.S.P. Spitalul clinic municipal de boli contagioase de copii	-3981,5	8281,1	12262,6	2702,7	13882,3	11179,6	-1518,5	2149,8	-70,6	16444,8	0,5
40	Î.M.S.P. Spitalul clinic municipal de copii nr.1	6520,0	10996,2	4476,2	10054,5	16707,4	6652,9	-2176,7	8758,1	-24,9	21493,5	0,5
41	Î.M.S.P. Spitalul clinic municipal de fizioterapie	9983,4	18508,1	8524,7	16169,2	26364,7	10195,5	-1670,8	14245,7	-11,7	25757,9	0,7
42	Î.M.S.P. Maternitatea nr.2	2667,0	4040,6	1373,6	4590,9	7031,6	2440,7	-827,2	3533,8	-24,7	15918,7	0,3
43	Î.M.S.P. Centrul stomatologic municipal de copii	1868	4206,9	2338,9	2016,9	4681,3	2664,4	-312,5	3037,5	-10,3	7174,6	0,6
44	Î.M.S.P. Dispensarul municipal dermatovenerologic	9143,9	9049,2	-94,7	1599,6	1599,6	0,0	-63,7	9096,6	-0,7	9504,1	1,0
45	Î.M.S.P. Asociația Medicală Teritorială Botanica	39880,8	51887,5	12006,7	18280,8	23703,4	5422,6	6398,5	45884,2	13,9	103884,3	0,5
46	Î.M.S.P. Asociația Medicală Teritorială Buiucani	24897,9	194597,1	169699,2	26519,9	26519,9	0,0	2040,9	109747,5	1,9	220922,0	0,9
47	Î.M.S.P. Asociația Medicală Teritorială Centru	61593,1	65439,7	3846,6	27621,3	35505,4	7884,1	-1312,2	63516,4	-2,1	91902,4	0,7
48	Î.M.S.P. Asociația Medicală Teritorială Ciocana	24517,6	77495,0	52977,4	24780,9	33259,3	8478,4	-2369,4	51006,3	-4,6	108764,6	0,7
49	Î.M.S.P. Asociația Medicală Teritorială Râșcani	37720,2	45537,4	7817,2	25397,5	29289,4	3891,9	3972,2	41628,8	9,5	99336,1	0,5
50	Î.M. Centrul stomatologic municipal	6176,1	6695,2	519,1	4193,1	4193,1	0,0	580,6	6435,7	9,0	20450,8	0,3
TOTAL servicii medicale		384191,8	725578,4	341386,6	349225,5	490556,0	141330,5	1310,8	554885,1	0,2	1149011,4	0,6
TOTAL Î.M. și Î.M.S.P.		2561561,8	3111850,0	550288,2	980317,3	1212403,1	232085,8	23180,6	2836705,9	0,8	4901725,0	0,6

Șef adjunct al Direcției

Olesea Pșenițchi

Informația

Anexa nr. 4

privind veniturile din vânzări, profitul net (pierderea netă) ale întreprinderilor municipale și instituțiilor medico-sanitare publice

Nr. d/o	Denumirea	Venituri din vânzări				Costul vânzării				Profit net/pierdere netă				Rentabilitatea veniturilor din vânzări anul 2019, %
		anul 2018, mii lei	anul 2019, mii lei	+/-, mii lei	%	anul 2018, mii lei	anul 2019, mii lei	+/-, mii lei	%	anul 2018, mii lei	anul 2019, mii lei	+/-, mii lei	%	
		2	3	4=3-2	5=3/2	6	7	8=7-6	9=7/6	10	11	12=11-10	13=11/10	
1	Î.M. "Parcul urban de autobuze"	141701,8	164704,5	23002,7	116,2	123261,5	146932,8	23671,3	119,2	410,9	613,9	203,0	149,4	0,4
2	Î.M. "Regia transport electric"	393693,0	448202,4	54509,4	113,8	389227,1	432092,0	42864,9	111,0	-14573,6	2665,4	17239,0	-18,3	0,6
	Total servicii transport de pasageri	535394,8	612906,9	77512,1	114,5	512488,6	579024,8	66536,2	113,0	-14162,7	3279,3	17442,0	-23,2	0,5
3	Î.M. Institutul municipal de protecție "Chișinăuaprotec"	14602,1	10577,9	-4024,2	72,4	11940,0	10529,0	-1411,0	88,2	282,1	-2646,2	-2928,3	-938,0	-25,0
4	Î.M. Asociația de gospodărire a spațiilor verzi	68236,3	71776,1	3539,8	105,2	58452,1	60353,5	1901,4	103,3	2404,7	4299,6	1894,9	178,8	6,0
5	Î.M. "Regia exploatare a drumurilor și podurilor "Exdrupo"	109195,2	122330,3	13135,1	112,0	104506,1	110575,0	6068,9	105,8	-9168,3	-574,7	8593,6	6,3	-0,5
6	Î.M. Regia Autosalubritate	124817,0	131523,3	6708,3	105,4	85714,9	88839,7	3124,8	103,6	5345,6	7921,0	2575,4	148,2	6,0
7	Î.M. Rețelele electrice de iluminat "Lumteh"	88239,4	91902,5	3663,1	104,2	81513,6	89532,9	8019,3	109,8	2434,3	200,6	-2233,7	8,2	0,2
8	Î.M. "Piața centrală"	54665,8	64044,8	9379,0	117,2	31899,9	37234,7	5341,8	116,7	10027,9	9143,1	-884,8	91,2	14,3
9	Î.M. "Liftservice"	39955,4	34282,6	-5672,8	85,8	31123,4	26547,0	-4576,4	85,3	53,2	438,0	384,8	823,3	1,3
10	Î.M. "Infocom"	8049,8	8258,2	208,4	102,6	4808,5	4660,9	-147,6	96,9	208,0	175,6	-32,4	84,4	2,1
11	Î.M. "Primitrans"	1476,5	1483,7	7,2	100,5	1326,1	1331,4	5,3	100,4	91,4	18,4	-73,0	20,1	1,2
12	Î.M. Direcția construcții capitale a Primăriei municipiului Chișinău	4192,5	4159,1	-33,4	99,2	1880,3	10,8	-1869,5	0,6	-856,3	-1350,1	-493,8	157,7	-32,5
13	Î.M. Parcul "Dendriaru"	10258,0	10456,3	198,3	101,9	8342,7	8857,1	514,4	106,2	151,1	109,7	-41,4	72,6	1,0
14	Î.M. "Combinatul servicii funerare"	22856,5	22409,1	-447,4	98,0	16172,3	15807,6	-364,7	97,7	191,2	340,3	149,1	178,0	1,5
15	Î.M. "Binefăcătorul"	333,5	288,1	-45,4	86,4	333,5	288,1	-45,4	86,4	0,0	0,0	0,0	0,0	0,0
16	Î.M. CCAD "Casa Limbii Române"	195,4	251,8	56,4	128,9	180,0	351,5	171,5	195,3	-23,9	23,8	47,7	-99,6	9,5
17	Î.M. Centrul Lingvistic	759,7	253,0	-506,7	33,3	573,5	510,1	-63,4	88,9	-16,3	-7,9	8,4	48,5	-3,1
18	Î.M. Direcția Parcurilor Cultură și odihnă	27,0	1383,0	1356,0	5122,2	10,3	20,2	9,9	0,0	115,2	45,6	-69,6	39,6	3,3
	Total lucrări și servicii	547860,1	575381,8	27521,7	105,0	438770,2	455449,5	16679,3	103,8	11239,9	18136,8	6896,9	161,4	3,2
19	Î.M. Teatrul municipal de păpuși "Guguță"	1154,8	1667,7	512,9	144,4	1093,1	1420,3	327,2	129,9	-17,6	-7,5	10,1	42,6	-0,4
20	Î.M. Instituția Națională Teatrul Municipal Satiricus - Ion Luca Caragiale	1365,1	1446,5	81,4	106,0	777,6	483,5	-294,1	62,2	-3,6	24,0	27,6	-666,7	1,7
21	Î.M. "S.T.T."	126,8	81,1	-45,7	64,0	28,2	16,8	-11,4	59,6	1,0	4,7	3,7	470,0	5,8
22	Î.M. Centrul Național de Creație "Satul Moldovenesc Buciumul"			0,0	0,0			0,0	0,0			0,0	0,0	
	Total cultură	2646,7	3195,3	548,6	120,7	1898,9	1920,6	21,7	101,1	-20,2	21,2	41,4	-105,0	0,7
23	Î.M. de alimentație publică "Dieta-Vitas"	2126,1	2582,8	456,7	121,5	631,0	782,8	151,8	124,1	144,6	113,9	-30,7	78,8	4,4
24	Î.S. de alimentație publică "Râșcani-SC"	30724,7	33016,6	2291,9	107,5	19924,9	21107,7	1182,8	105,9	-742,8	-576,4	166,4	77,6	-1,7
25	Î.S. de alimentație publică "Liceist"	24679,6	26912,8	2233,2	109,0	22253,9	24410,1	2156,2	109,7	15,9	29,9	14,0	188,1	0,1
26	Î.S. de alimentație publică "Adolescenta"	16704,9	17772,9	1068,0	106,4	10958,1	11845,4	887,3	108,1	235,1	141,2	-93,9	60,1	0,8
27	Î.S. de alimentație publică "Bucuria EL"	32408,0	35831,8	3423,8	110,6	21101,9	23016,9	1915,0	109,1	22,0	88,0	66,0	400,0	0,2
	Total alimentație publică	106643,3	116116,9	9473,6	108,9	74869,8	81162,9	6293,1	108,4	-325,2	-203,4	121,8	62,5	-0,2
28	Î.M. de gestionare a fondului locativ nr.7	1622,8	1642,5	19,7	101,2	1069,2	1112,5	43,3	104,0	117,1	65,3	-51,8	55,8	4,0
29	Î.M. Servicii locative sectorul Râșcani	10749,0	15106,8	4357,8	140,5	9344,3	12495,2	3150,9	133,7	27,8	388,7	360,9	1398,2	2,6
30	Î.M. Servicii locative sectorul Centru	7579,1	5309,7	-2269,4	70,1	6820,2	4296,3	-2523,9	63,0	222,5	106,7	-115,8	48,0	2,0

31	Î.M. Servicii locale sectorul Ciocana	3252,1	4251,2	999,1	130,7	2038,9	3009,8	970,9	147,6	-81,5	76,2	157,7	-93,5	1,8
32	Î.M. Servicii locale sectorul Buiucani	4079,9	5211,3	1131,4	127,7	3551,4	4704,4	1153,0	132,5	9,4	-83,6	-93,0	-889,4	-1,6
33	Î.M. Servicii locale sectorul Botanica	6224,9	7753,8	1528,9	124,6	5654,6	6978,4	1323,8	123,4	23,0	82,5	59,5	338,7	1,1
	Total ÎMGFL și ÎMSL	33507,8	39275,3	5767,5	117,2	28478,6	32596,6	4118,0	114,5	318,3	635,8	317,5	199,7	1,6
	Total Î.M.	1226052,7	1346876,2	120823,5	109,9	1056506,1	1150154,4	93648,3	108,9	-2949,9	21869,7	24819,6	-741,4	1,6
34	Î.M.S.P. Spitalul clinic municipal nr.1	110887,8	125914,4	15026,6	113,6	107332,0	120457,0	13125,0	112,2	-6814,9	-5754,6	1060,3	84,4	-4,6
35	Î.M.S.P. Spitalul clinic municipal "Sfântul Arhanghel Mihail"	66173,4	71188,6	5015,2	107,6	53534,3	59627,3	6093,0	111,4	1476,8	1321,3	-155,5	89,5	1,9
36	Î.M.S.P. Spitalul clinic municipal "Sfânta Treime"	169544,8	209200,3	39655,5	123,4	162038,5	188008,0	25969,5	116,0	-9204,0	4231,1	13435,1	-46,0	2,0
37	Î.M.S.P. Spitalul clinic municipal nr.4	11159,6	12455,7	1296,1	111,6	9186,0	8741,8	-444,2	95,2	-1764,2	-330,7	1433,5	18,7	-2,7
38	Î.M.S.P. Spitalul clinic municipal de copii "Valentin Igratenco"	63950,8	79528,8	15578,0	124,4	15881,4	17218,1	1336,7	108,4	-3223,3	-897,5	2325,8	27,8	-1,1
39	Î.M.S.P. Spitalul clinic municipal de boli contagioase de copii	17627,9	22058,3	4430,4	125,1	18055,6	21811,8	3756,2	120,8	-2227,7	-1518,5	709,2	68,2	-6,9
40	Î.M.S.P. Spitalul clinic municipal de copii nr.1	25691,2	24539,0	-1152,2	95,5	23126,7	23818,6	691,9	103,0	-298,2	-2176,7	-1878,5	730,0	-8,9
41	Î.M.S.P. Spitalul clinic municipal de fiziopneumologie	26004,5	27623,2	1618,7	106,2	27763,9	28196,7	432,8	101,6	-3149,1	-1670,8	1478,3	53,1	-6,0
42	Î.M.S.P. Maternitatea nr.2	7836,5	10730,8	2894,3	136,9	8603,9	10616,7	2012,8	123,4	-1609,5	-827,2	782,3	51,4	-7,7
43	Î.M.S.P. Centrul stomatologic municipal de copii	14165,7	14393,8	228,1	101,6	12231,6	12756,6	525,0	104,3	33,7	-312,5	-346,2	-927,3	-2,2
44	Î.M.S.P. Dispensarul municipal dermatovenerologic	17928,5	18607,1	678,6	103,8	13337,1	15994,7	2657,6	119,9	2127,7	-63,7	-2191,4	-3,0	-0,3
45	Î.M.S.P. Asociația Medicală Teritorială Botanica	105265,6	114386,8	9121,2	108,7	94667,4	101442,3	6774,9	107,2	4416,7	6398,5	1981,8	144,9	5,6
46	Î.M.S.P. Asociația Medicală Teritorială Buiucani	72624,1	79912,1	7288,0	110,0	66974,3	70453,8	3479,5	105,2	-3202,5	2040,9	5243,4	-63,7	2,6
47	Î.M.S.P. Asociația Medicală Teritorială Centru Ciocana	77330,2	82462,7	5132,5	106,6	65778,1	78812,0	13033,9	119,8	3540,9	-1312,2	-4853,1	-37,1	-1,6
48	Î.M.S.P. Asociația Medicală Teritorială Ciocana	63617,4	67673,7	4056,3	106,4	54607,2	61756,3	7149,1	113,1	-2899,8	-2369,4	530,4	81,7	-3,5
49	Î.M.S.P. Asociația Medicală Teritorială Râșcani	86589,1	93486,1	6897,0	108,0	79819,4	83669,1	3849,7	104,8	2497,0	3972,2	1475,2	159,1	4,2
50	Î.M. Centrul stomatologic Municipal	29464,9	31004,7	1539,8	105,2	24804,5	24559,5	-251,0	99,0	207,2	580,6	373,4	280,2	1,9
	TOTAL servicii medicale	965862,0	1085166,1	119304,1	112,4	837741,9	927934,3	90192,4	110,8	-20093,2	1310,8	21404,0	-6,5	0,1
	TOTAL Î.M. și Î.M.S.P.	2191914,7	2432042,3	240127,6	111,0	1894248,0	2078088,7	183840,7	109,7	-23043,2	23180,5	46223,7	-100,6	1,0

Șef adjunct al Direcției

Olesea Pșenițchi

Informație privind creanțele și datorile întreprinderilor municipale și instituțiilor medico-sanitare publice

N/ rd	Denumirea agentului economic	Creanțe la situația din			Datorii față de buget la situația din			Credite bancare la situația din			Împrumuturi			Durata de colectare a creanțelor, zile	
		abateră, +/-			abateră, +/-			abateră, +/-			abateră, +/-				
		31.12.2018	31.12.2019	31.12.2018	31.12.2019	31.12.2018	31.12.2019	31.12.2018	31.12.2019	31.12.2018	31.12.2019	31.12.2018	31.12.2019		
1	Î.M. "Parcul urban de autobuze"	3746,6	15562,9	11816,3	46354,9	45008,5	-1346,4	720,2	0,0	0,0	0,0	0,0	164704,5	21	
2	Î.M. "Regia transport electric"	60796,9	60288,7	-508,2	131532,2	81241,4	-50290,8	8299,0	16125,8	7826,8	10000,0	9918,6	11329,7	448202,4	49
	Total servicii transport de pasageri	64543,5	75851,6	11308,1	177887,1	126249,9	-51637,2	9902,6	18449,6	8547,0	10000,0	9918,6	11329,7	612906,9	41
3	Î.M. Institutul municipal de proiectări "Chișinăuproiect"	3775,0	4009,5	234,5	7188,6	6633,0	-555,6	417,4	280,5	-136,9	0,0	0,0	10577,9	132	
4	Î.M. Asociația de gospodărire a spațiilor verzi	779,6	10500,8	9721,2	6711,0	12956,0	6245,0	1545,7	3216,3	1670,6	0,0	0,0	71776,1	28	
5	Î.M. "Regia exploatare a drumurilor și podurilor "Exdrupo"	5224,2	19223,8	13999,6	83631,5	100387,2	16755,7	845,1	2263,9	1418,8	0,0	0,0	122330,3	36	
6	Î.M. Regia Autosalubritate	26349,3	27099,5	750,2	24072,9	20055,7	-4017,2	3510,9	3823,9	313,0	7000,0	0,0	0,0	131525,3	73
7	Î.M. Rețelele electrice de iluminat "Lumtel"	5545,9	11596,1	6050,2	23397,4	27526,5	4129,1	568,3	648,0	79,7	0,0	0,0	91902,5	34	
8	Î.M. "Piața centrală"	5250,6	4073,9	-1176,7	64296,5	23400,5	-40896,0	1010,5	1327,0	316,5	0,0	0,0	64044,8	26	
9	Î.M. "Lifservice"	10386,5	10216,5	-170,0	3560,9	2750,8	-810,1	1280,5	848,8	-431,7	0,0	0,0	34282,6	108	
10	Î.M. "Infocom"	806,0	840,8	34,8	28341,0	25356,1	-2984,9	327,7	339,0	11,3	0,0	0,0	8258,2	36	
11	Î.M. "Primtrans"	1817,8	1795,7	-22,1	9787,4	9767,7	-19,7	124,8	144,4	19,6	0,0	0,0	1483,7	438	
12	Î.M. Direcția construcții capitale a Primăriei municipiului Chișinău	4448,4	4806,9	358,5	716201,3	954537,6	238336,3	2598,3	4027,2	1428,9	0,0	252,0	100,0	4159,1	401
13	Î.M. Parcul "Dendraru"	138,3	70,9	-67,4	420,7	662,4	241,7	44,5	90,6	46,1	0,0	0,0	10456,3	4	
14	Î.M. "Combinatul servicii funerare"	1592,9	1138,7	-454,2	1600,1	5937,6	4337,5	309,8	212,8	-97,0	0,0	0,0	0,0	22409,1	22
15	Î.M. "Binefăcătorul"		12,5	12,5	117,7	113,3	-4,4	0,2	0,2	-0,2	0,0	0,0	0,0	288,1	8
16	Î.M. CCAD "Casa Limbii Române"	3,8	6,7	2,9	67,3	76,5	9,2	17,9	21,0	3,1	0,0	0,0	251,8	8	
17	Î.M. Centrul Lingvistic	18,5	24,0	5,5	28,1	5,9	-22,2	5,7	4,0	-1,7	0,0	0,0	253,0	30	
18	Î.M. Direcția Parcurilor Cultură și Odihnă	338,0	389,5	51,5	58,7	57,8	-0,9	9,7	11,8	2,1	0,0	0,0	1383,0	95	
	Total alte servicii	66474,8	95805,8	29331,0	969481,1	1190224,6	220743,5	12617,0	17259,2	4642,2	7000,0	0,0	-7000,0	575381,8	51
19	Î.M. Teatrul municipal de păpuși "Guguț"	15	42,4	27,4	675,5	1137,4	461,9	183,7	213,0	29,3	0,0	0,0	0,0	1667,7	6
20	Municipal "Satiricus - Ion Luca Caragiale"	191,4	420,1	228,7	26814,5	26604,7	-209,8	193,1	195,3	2,2	0,0	0,0	0,0	1446,5	76
21	Î.M. „SIT”		0,3	0,3	3,5	0,3	-3,2		0,1		0,0	0,0	81,1	1	
22	Î.M. Centrul Național de Creație "Saul Moldovences Buciumul"	11,1	19,3	8,2	44,4	49,7	5,3		0,9	0,9	0,0	0,0	0,0		
	Total cultură	217,5	482,1	264,6	27537,9	27792,1	254,2	376,8	409,3	32,5	0,0	0,0	0,0	3195,3	39
23	Î.M. de alimentație publică "Dieta-Vitas"	385,3	424,0	38,7	25,3	24,1	-1,2	14,7	24,1	9,4	0,0	0,0	0,0	2582,8	56
24	Î.S. de alimentație publică "Râșcani-SC"	1050,9	1388,5	337,6	7538,1	8666,7	1128,6	294,9	141,7	-153,2	0,0	0,0	0,0	33016,7	13
25	Î.S. de alimentație publică "Liceist"	720,9	276,7	-444,2	1707,3	1917,2	209,9	211,5	226,9	15,4	0,0	0,0	0,0	26912,8	7
26	Î.S. de alimentație publică "Adolescența"	387,7	481,2	93,5	1965,6	2614,0	648,4	144,9	81,4	-63,5	0,0	0,0	0,0	17772,9	9

27	Î.S. de alimentație publică "Bucuria EL"	1486,2	1247,7	-238,5	2606,7	3410,8	804,1	157,8	186,2	28,4	0,0	0,0	0,0	0,0	0,0	35831,8	14
Total alimentație publică		4031,0	3818,1	-212,9	13843,0	16632,8	2789,8	823,8	660,3	-163,5	0,0	0,0	0,0	0,0	0,0	116117,0	12
28	Î.M. de gestionare a fondului locativ nr.7	329,8	338,8	9,0	229,7	132,1	-97,6	34,9	33,9	-1,0	103,2		-103,2		1642,5	73	
29	Î.M. Servicii locale sectorul Râșcani	116,2	43,7	-72,5	1836,8	2118,6	281,8	199,7	376,7	177,0			0,0		15106,8	2	
30	Î.M. Servicii locale sectorul Centru	843,2	773,2	-70,0	2184,5	1336,0	-848,5	137,7	152,2	14,5	0,0		0,0		5309,7	55	
31	Î.M. Servicii locale sectorul Ciocana	106,8	156,9	50,1	522,4	476,1	-46,3	76,0	167,5	91,5			0,0		4251,2	11	
32	Î.M. Servicii locale sectorul Butucani	77,0	100,8	23,8	155,7	389,4	233,7	60,0	116,6	56,6			0,0		5211,3	6	
33	Î.M. Servicii locale sectorul Botanica	349,6	205,7	-143,9	753,4	1100,3	346,9	134,8	215,4	80,6			0,0		7753,8	13	
Total ÎMGFL și ÎMSL		1822,6	1619,1	-203,5	5682,5	5552,5	-130,0	643,1	1062,3	419,2	103,2	0,0	-103,2	0,0	39275,3	16	
Total Î.M.		137089,4	177576,7	40487,3	1194431,6	1366451,9	172020,3	24363,2	37840,7	13477,5	17103,2	9918,6	-7184,6	11429,7	1346876,3	42	
34	Î.M.S.P. Spitalul clinic municipal nr.1	673,4	948,9	275,5	24253,5	35079,3	10825,8	0,0	0,0	0,0	0,0	0,0	0,0	0,0	125914,4	2	
35	Î.M.S.P. Spitalul clinic municipal "Sfântul Arhanghel Mihail"	351,7	1553,3	1201,6	9841,0	4805,5	-5035,5	0,0	0,0	0,0	0,0	0,0	0,0	0,0	71188,6	5	
36	Î.M.S.P. Spitalul clinic municipal "Sfânta Treime"	174,2	5350,3	5176,1	136524,7	110315,6	-26209,1	0,0	0,0	0,0	0,0	0,0	435,7	230,7	209200,3	5	
37	Î.M.S.P. Spitalul clinic municipal nr.4	75,3	363,8	288,5	5401,6	446,9	-4954,7	188,7	295,8	107,1	0,0	0,0	0,0	0,0	12455,7	6	
38	Î.M.S.P. Spitalul clinic municipal de copii "Valentin Ignatenco"	5274,1	1978,5	-3295,6	45740,6	23865,7	-21874,9	911,1	1142,6	231,5	0,0	0,0	0,0	0,0	79528,8	16	
39	Î.M.S.P. Spitalul clinic municipal de boli contagioase de copii	0,6	228,0	227,4	20255,8	9180,9	-11074,9	0,0	0,0	0,0	0,0	0,0	0,0	0,0	22058,3	2	
40	Î.M.S.P. Spitalul clinic municipal de copii nr.1	9,4	30,4	21,0	11874,6	10497,3	-1377,3	0,0	0,0	0,0	0,0	0,0	0,0	0,0	24539,0	0	
41	Î.M.S.P. Spitalul clinic municipal de fitziopneumologie	72,5	631,4	538,9	14075,6	7249,8	-6825,8	0,0	0,7	0,7	0,0	0,0	0,0	0,0	27623,2	5	
42	Î.M.S.P. Maternitatea nr.2	90,7	282,2	191,5	12493,6	11878,2	-615,4	102,0	235,6	133,6	0,0	0,0	0,0	0,0	10730,8	6	
43	Î.M.S.P. Centrul stomatologic municipal de copii	30,5	207,4	176,9	4264,9	2967,7	-1297,2	0,0	0,2	0,2	0,0	0,0	0,0	0,0	14393,8	3	
44	Î.M.S.P. Dispensarul municipal dermatovenerologic	62,8	43,6	-19,2	181,8	169,1	-12,7	3,8	3,5	-0,3	0,0	0,0	0,0	0,0	18 607,1	1	
45	Î.M.S.P. AMT Botanica	175,2	4015,8	3840,6	49818,5	51996,7	2178,2	0,0	524,4	524,4	0,0	0,0	0,0	0,0	114386,8	7	
46	Î.M.S.P. AMT Butucani	583,9	4536,9	3953,0	29799,5	26324,9	-3474,6	10,4	1385,7	1375,3	0,0	0,0	0,0	0,0	79912,1	12	
47	Î.M.S.P. AMT Centru	436,7	3003,5	2566,8	29697,5	26462,6	-3234,9	0,0	186,1	186,1	0,0	0,0	0,0	0,0	82462,7	8	
48	Î.M.S.P. AMT Ciocana	633,2	2195,8	1562,6	32765,3	31269,6	-1495,7	241,7	33,3	-208,4	0,0	0,0	0,0	0,0	67673,7	8	
49	Î.M.S.P. AMT Râșcani	124,0	4004,9	3880,9	51334,2	53798,7	2464,5	0,0	484,1	484,1	0,0	0,0	0,0	0,0	93486,1	8	
50	ÎM Centrul stomatologic municipal	573,6	730,4	156,8	9633,5	13755,6	4122,1	391,7	7,5	-384,2	0,0	0,0	0,0	0,0	31004,7	8	
Total servicii medicale		9341,8	30105,1	20763,3	487956,2	420064,1	-67892,1	1849,2	4299,5	2450,3	0,0	0,0	0,0	230,7	1085166,1	7	
TOTAL Î.M. și Î.M.S.P.		146431,2	207681,8	61250,6	1682387,7	1786516,0	104128,3	26212,5	42140,2	15927,7	17103,2	9918,6	-7184,6	11660,4	2432042,4	26	

Șef adjunct al Direcției

Olesea Pșenițchi

Informație privind structura activelor întreprinderilor municipale

Nr. d/o	Denumirea	La situația din 31.12.2019, inclusiv:															
		Total	imobilizări neor-porale	imobilizări corporale în curs de execuție	mijloace fixe	terenuri	alte active imobilizate	creanțe pe termen lung	investiții financiare	investiții imobiliare	total active imobilizate	stocuri	creanțe	numerar	alte active circulante	investiții financiare	total active circulante
1	Î.M. "Parcul urban de autobuze"	136 054,3	20,1	15,5	81 842,3	29 606,4					6 207,2	15 562,9	593,7	2 206,2		24 570,0	
2	Î.M. "Regia transport electric"	705 210,1	30,6	199,2	627 751,1	29 606,4	0,0	0,0			10 454,1	60 288,7	1 871,5	4 614,9		77 229,2	
Total servicii transport de pasageri		841 264,4	50,7	214,7	709 593,4	29 606,4	0,0	0,0			16 661,3	75 851,6	2 465,2	6 821,1	0,0	101 799,2	
3	Î.M. Institutul municipal de protecții "Chișinău-Proiect"	18 835,2	83,6		2 152,5	4 753,7			72,0		155,8	4 009,5	3 591,1	17,0	4 000,0	11 773,4	
4	Î.M. Asociația de gospodărire a spațiilor verzi	68 494,1	30,2	3 522,3	37 737,0	5 823,8					2 128,3	10 500,8	8 210,1	541,6		21 380,8	
5	Î.M. "Regia exploatare a drumurilor și podurilor "Exdruno"	1 485 217,0	23,4	11 278,6	1 398 120,8	30 722,0					20 278,2	19 223,8	2 154,5	3 415,7		45 072,2	
6	Î.M. Regia Autosalubritate	94 938,0	22,8	14 491,9	34 417,6						8 631,8	27 099,5	9 146,9	1 127,5		46 005,7	
7	Î.M. Rețelele electrice de iluminat "Lumteh"	61 206,0	456,3		32 473,5	14 105,2		2,5			2 083,0	11 596,1	344,0	145,4		14 168,5	
8	Î.M. "Piata centrală"	66 011,6	22,6	457,0	26 071,7						2 108,0	4 073,9	12 094,5	73,8	12 000,0	30 350,2	
9	Î.M. "Liftservice"	17 384,3	21,6		4 800,1		22,4				1 263,6	10 216,5	828,6	231,5		12 540,2	
10	Î.M. "Infocom"	27 948,6	950,1		585,3						152,5	840,8	25 407,4	12,5		26 413,2	
11	Î.M. "Primtrans"	13 929,0	1,4	10,7	2 720,0	9 324,0					22,1	1 795,8	41,3	13,7		1 872,9	
12	Î.M. Direcția construcții capitale a Primăriei municipiului Chișinău	951 789,6	9,0	834 298,9	79 013,1	17 426,3					40,6	1 994,5	235,9	30,5	842,4	3 143,9	
13	Î.M. Parcul "Dendrararii"	14 669,3	4,0	275,8	13 523,8						751,3	71,0	30,7	12,7		865,7	
14	Î.M. "Combinatul servicii funerare"	36 036,9	33,7	3 731,8	27 794,3						2 113,0	1 138,7	1 086,8	138,6		4 477,1	
15	Î.M. "Binefăcătorul"	114,0									88,4	12,5	13,1	114,0			
16	Î.M. CCAD "Casa Limbil Române"	59,6										6,7	52,8	0,1		59,6	
17	Î.M. Centrul Lingvistic	39,4	0,2								0,7	24,0	14,3	0,2		39,2	
18	Î.M. Direcția Parcurilor Cultură și Odihnă	1 937,7			847,0							389,5	691,0	0,2		1 090,7	
Total alte servicii		2 858 610,3	1 658,9	868 067,0	1 660 256,7	82 155,0	22,4	2 812,4	15 160,5	9 110,1	39 827,3	92 993,6	63 943,0	5 761,0	16 842,4	219 367,3	
19	Î.M. Teatrul municipal de păpuși "Guguță"	4 695,9	278,6		3 727,0						551,6	42,4	93,5	2,8		690,3	
Î.M. Instituția Națională Teatrul Municipal "Săitricus - Ion Luca Caragiale"		28 360,4	255,7		26 289,8						1 363,3	420,1	30,9	0,6		1 814,9	
21	Î.M. "STI"	19,2			14,4						0,4	0,3	4,1			4,8	
22	Î.M. Centrul Național de Creație "Satul Moldovenesc Buciumul"	138,6			108,2						7,5	19,3	3,6			30,4	
Total cultură		33 214,1	534,3	0,0	30 139,4	0,0	0,0	0,0	15 160,5	9 110,1	1 922,8	482,1	132,1	3,4	0,0	2 540,4	
23	Î.S. de alimentație publică "Dieta-Vitas"	1 236,6	0,1		399,4						8,1	424,0	401,1	3,9		837,1	
24	Î.S. de alimentație publică "Râșcani-SC"	3 821,4			508,1	447,6					1 409,0	1 387,9	21,3	46,9		2 865,1	
25	Î.S. de alimentație publică "Liceist"	2 409,5	8,4		565,8			0,6			455,1	276,7	1 027,7	0,8		1 835,3	
26	Î.S. de alimentație publică "Adolescența"	2 248,3	51,6								560,9	481,2	1 144,0	10,6		2 196,7	
27	Î.S. de alimentație publică "Bucuria EL"	4 339,1			480,7						713,0	1 247,7	1 883,6	14,1		3 858,4	
Total alimentație publică		14 054,9	60,1	0,0	1 954,0	447,6	0,0	0,6	0,0	0,0	3 146,1	3 817,5	4 552,7	76,3	0,0	11 592,6	
28	Î.M. de gestionare a fondului locativ nr.7	437,4			6,6						9,8	338,8	82,0	0,2		430,8	
29	Î.M. Servicii locative sectorul Râșcani	1 883,2			56,4						286,5	43,7	1 463,7	32,9		1 826,8	
30	Î.M. Servicii locative sectorul Centru	1 258,8			114,7						180,4	773,2	111,3	79,2		1 144,1	
31	Î.M. Servicii locative sectorul Ciocana	549,1	1,0		7,0						39,5	156,9	264,8	79,9		541,1	
32	Î.M. Servicii locative sectorul Buincani	372,3	1,2								101,1	100,8	101,9	67,3		371,1	

33	Î.M. Servicii locative sectorul Botanica	1 079,1	0,9								42,4						183,1	205,7	646,4	0,6		1 035,8	
Total servicii locative		5 579,9	3,1	0,0	0,0	227,1	0,0	0,0	0,0	0,0	227,1	0,0	0,0	0,0	0,0	0,0	800,4	1 619,1	2 670,1	260,1	0,0	5 349,7	
Total Î.M.		3 752 723,6	2 307,1	868 281,7	112 209,0	2 402 170,6	112 209,0	22,4	2 813,0	15 160,5	3 412 074,4	62 357,9	174 763,9	73 763,1	12 921,9	16 842,4	340 649,2	183,1	205,7	646,4	0,6		1 035,8
34	Î.M.S.P. Spitalul clinic municipal nr.1	93 513,0	16,4			73 164,9		0,3									10 487,4	948,9	8 893,4	1,7		20 331,4	
35	Î.M.S.P. Spitalul clinic municipal "Sfântul Arhanghel Mihail"	69 409,5	1,6	807,7	142,6	56 720,5			150,0								6 133,9	1 553,3	3 840,2	59,7		11 587,1	
36	Î.M.S.P. Spitalul clinic municipal "Sfânta Treime"	164 378,9		4 443,4		132 469,5											1 506,1	363,8	744,0	14,2		2 628,1	
37	Î.M.S.P. Spitalul clinic municipal nr.4	10 115,5	18,1	3 548,7		3 920,6											16 501,1	5 592,3	5 592,3	21,8		27 466,0	
38	Î.M.S.P. Spitalul clinic municipal de copii "Valentin Ignatenco"	70 040,4		101,8		57 168,4											4 789,6	1 978,5	6 001,9	0,2		12 770,2	
39	Î.M.S.P. Spitalul clinic municipal de boli contagioase de copii	16 444,8				12 991,6											2 594,1	228,0	627,8	3,3		3 453,2	
40	Î.M.S.P. Spitalul clinic municipal de copii nr.1	21 493,4	5,1	4 984,8		14 227,9											1 873,5	30,4	367,7	4,0		2 275,6	
41	Î.M.S.P. Spitalul clinic municipal de fizionomologie	25 757,9	12,1			22 070,0											2 496,5	631,4	546,2	1,7		3 675,8	
42	Î.M.S.P. Maternitatea nr.2	15 918,7	12,1	344,3		14 592,2											505,6	282,3	170,5	11,7		970,1	
43	Î.M.S.P. Centrul stomatologic municipal de copii	7 174,7	8,6	312,8		4 694,2											1 461,7	207,4	461,2	28,8		2 159,1	
44	Î.M.S.P. Dispensarul municipal dermatovenereologic	9 504,0	7,4			2 684,9											1 253,9	43,6	5 472,5	41,7		6 811,7	
45	Î.M.S.P. Asociația Medicală Teritorială Botanica	103 884,3	33,1			51 366,6	32 810,8										7 868,1	4 015,8	7 708,5	81,4		19 673,8	
46	Î.M.S.P. Asociația Medicală Teritorială Buteacani	220 923,1	54,7			140 063,3	62 291,1										6 901,3	4 537,0	7 063,9	10,8		18 513,0	
47	Î.M.S.P. Asociația Medicală Teritorială Centru	91 902,3	6,0	6,2		56 323,0	13 699,0										9 546,0	3 003,5	9 189,7	128,9		21 868,1	
48	Î.M.S.P. Asociația Medicală Teritorială Ciocana	108 764,5	132,0	312,3		90 052,0	7 698,4										6 437,6	2 195,9	1 936,3			10 569,8	
49	Î.M.S.P. Asociația Medicală Teritorială Râșcani	99 336,1				28 876,0	42 583,1										7 585,4	4 004,9	16 244,0	42,7		27 877,0	
50	ÎM Centrul stomatologic municipal Chisnău	20 450,7	135,3	6 659,3		6 625,5											3 519,4	730,4	2 774,6	6,2		7 030,6	
TOTAL servicii medicale		1 149 010,8	442,5	21 521,3	159 225,0	768 011,1	159 225,0	0,3	150,0	0,0	949 350,2	91 461,2	30 105,4	77 635,2	454,8	4,0	153 819,1	204 869,3	151 398,3	13 376,7	16 846,4	540 309,8	
TOTAL Î.M. și Î.M.S.P.		4 901 734,4	2 749,6	889 803,0	271 434,0	3 170 181,7	271 434,0	22,7	2 963,0	15 160,5	4 361 424,6	153 819,1	204 869,3	151 398,3	13 376,7	16 846,4	153 819,1	204 869,3	151 398,3	13 376,7	16 846,4	540 309,8	

Șef adjunct al Direcției

Olesea Pșenițchi

Informația privind cheltuielile întreprinderilor municipale și instituțiilor medico-sanitare publice

Nr. d/o	Denumirea	Total Venituri		Variația stocurilor		Costul vânzărilor mărfurilor		Cheltuieli privind stocurile		Cheltuieli privind remunerarea		Cheltuieli privind asigurările sociale și medicale		Cheltuieli privind amortizarea și deprecierea activelor imobilizate		Alte cheltuieli		Cheltuieli privind impozitul pe venit		Total cheltuieli	Profit net (pierdere netă)
		Suma, mii lei	Pondere a, %	Suma, mii lei	Pondere, %	Suma, mii lei	Pondere, %	Suma, mii lei	Pondere a, %	Suma, mii lei	Pondere a, %	Suma, mii lei	Pondere a, %	Suma, mii lei	Pondere a, %	Suma, mii lei	Pondere a, %	Suma, mii lei	Pondere a, %		
1	Î.M. "Parcul urban de autobuze"	165487,6	0,0	817	0,5	55813,0	33,9	59849,9	36,3	13317,0	8,1	11449,1	6,9	23480,2	14,2	147,5	0,1	164873,7	613,9		
2	Î.M. "Regia transport electric"	496666,1	0,0	522,0	0,1	21300,8	4,3	259519,2	52,5	57809,2	11,7	22529,1	4,6	132352,6	26,8		0,0	494000,7	2665,4		
Total servicii transport de pasageri		662153,7	0,0	1339	0,2	77113,8	11,7	319369,1	48,5	71126,2	10,8	33978,2	5,2	155832,8	23,7	147,5	0,0	658874,4	3279,3		
3	Î.M. Institutul municipal de proiectări "Chișinăuproiect"	10811,0	0,8	102,2	0,0	178,2	1,3	9402,4	69,9	2115,6	15,7	297,2	2,2	1361,6	10,1		0,0	13457,2	-2646,2		
4	Î.M. Asociația de gospodărire a spațiilor verzi	87252,2	0,0		0,0	10635,7	12,8	48249,6	58,2	10849,2	13,1	6898,9	8,3	6056,8	7,3	262,4	0,3	82952,6	4299,6		
5	Î.M. "Regia exploatare a drumurilor și podurilor "Exdrupo"	125822,8	0,0		0,0	79299,9	62,7	30383,9	24,0	6836,4	5,4	5566,2	4,4	4311,1	3,4		0,0	126397,5	-574,7		
6	Î.M. Regia Autosalubritate	134602,8	0,0		0,0	43661,1	34,5	58350,2	46,1	13192,6	10,4	4822,9	3,8	5620,0	4,4	1035,1	0,8	126681,9	7920,9		
7	Î.M. Rețelele electrice de iluminat "Lumtehl"	93850,9	0,0		0,0	12793,8	13,7	13803,3	14,7	3105,7	3,3	782,1	0,8	2357,7	2,5	70,5	0,1	93650,3	200,6		
8	Î.M. "Piața centrală"	67232,3	0,0		0,0	1603,8	2,8	15776,7	27,2	23561,1	40,6	5292,5	9,1	3087,0	12,6	1440,0	2,5	58089,1	9143,2		
9	Î.M. "Liftservice"	34356,5	0,0		0,0	2877,2	8,5	21603,1	63,7	4956,5	14,6	361,1	1,1	3982,3	11,7	138,2	0,4	33918,4	438,1		
10	Î.M. "Infocom"	8765,0	0,0		0,0	511,7	6,0	4916,2	57,2	1104,9	12,9	723,6	8,4	1272,7	14,8	60,3	0,7	8589,4	175,6		
11	Î.M. "Primtrans"	2506,7	0,0		0,0		0,0	1356,3	54,5	305,2	12,3		0,0	824,3	33,1	2,5	0,1	2488,3	18,4		
12	Î.M. Direcția construcții capitale a Primăriei municipiului Chișinău	4177,8	0,0		0,0	52,6	1,0	3439,3	62,2	748,2	13,5	188,0	3,4	1089,0	19,7		0,0	5527,9	-1350,1		
13	Î.M. Parcul "Dendrarul"	11347,5	6,2	807,4	7,2	2160,1	19,2	5670,6	50,5	1276,5	11,4	1053,0	9,4	264,0	2,3		0,0	11237,8	109,7		
14	Î.M. "Combinatul servicii funerare"	22810,3	0,6		0,0	590,0	2,6	12384,6	55,1	3273,6	14,6	2056,6	9,2	1997,5	8,9	46,4	0,2	22470,0	340,3		
15	Î.M. "Binefăcătorul"	561,8	0,0		0,0	288,1	51,3	196,1	34,9	44,1	7,8		0,0	33,5	6,0		0,0	561,8	0,0		
16	Î.M. CCAD "Casa Limbii Române"	751,8	0,0		0,0		0,0	463,3	63,6	127,4	17,5		0,0	137,3	18,9		0,0	728,0	23,8		
17	Î.M. Centrul Lingvistic	791,2	0,0		0,0	5,1	0,6	503,2	63,0	113,2	14,2	5,1	0,6	172,6	21,6		0,0	799,2	-8,0		
18	Î.M. Direcția Parcurilor Cultură și Odihnă	1425,7	0,0		0,0		0,0	960,8	69,6	214,5	15,5	63,6	4,6	129,9	9,4	11,3	0,8	1380,1	45,6		
Total alte servicii		607066,3	0,0	109,0	0,0	170072,8	28,9	235244,0	39,9	53556,1	9,1	25905,3	4,4	36938,3	6,3	3066,7	0,5	588929,5	18136,8		
19	Î.M. Teatrul municipal de păpuși "Guguță"	7862,7	3,1		0,0		0,0	4162,5	52,9	1144,7	14,5	220,0	2,8	2339,9	29,7		0,0	7870,2	-7,5		
20	Î.M. Instituția Națională Teatrul Municipal "Satiricus - Ioni Luca Caragiale"	11050,4	0,0		0,0	483,5	4,4	6356,3	57,6	1429,8	13,0	668,8	6,1	2088,0	18,9		0,0	11026,4	24,0		
21	Î.M. "STI"	81,1	0,0		0,0		0,0	24,6	32,2	5,5	7,2	4,3	5,6	41,3	54,1	0,6	0,8	76,3	4,8		
22	Î.M. Centrul Național de Creație "Satul Moldovenesc Buciumul"	313,5	0,0		0,0		0,0	126,7	40,4	28,5	9,1		0,0	158,3	50,5		0,0	313,5	0,0		

Total cultură														19307,7	3,1	0,0	0,0	0,0	483,5	2,5	10670,1	55,3	2608,5	13,5	893,1	4,6	4627,5	24,0	0,6	0,0	19286,4	21,3
23	Î.M. de alimentație publică "Dieta-Vișas"	2589,9		0,0	0,0	0,0	0,0	1075,2	43,4	295,7	11,9	32,0	1,3	1057,6	42,7	15,5	0,6	2476,0	113,9													
24	Î.S. de alimentație publică "Râșcani-SC"	33023,30		0,0	21107,7	62,8	0,0	9057,9	27,0	2038,0	6,1		0,0	1396,1	4,2		0,0	33599,7	-576,4													
25	Î.S. de alimentație publică "Liceist"	26914,3		0,0	0,0	0,0	17619,1	6806,5	25,3	1531,5	5,7	32,4	0,1	894,9	3,3		0,0	26884,4	29,9													
26	Î.S. de alimentație publică "Adolescenta"	17787,6		0,0	11845,4	67,1		4214,9	23,9	948,4	5,4		0,0	629,0	3,6	8,8	0,0	17646,5	141,1													
27	Î.S. de alimentație publică "Bucuria EL"	35931,9		0,0	23016,9	64,2		8788,2	24,5	1977,4	5,5	85,5	0,2	1962,5	5,5	13,5	0,0	35844,0	87,9													
Total alimentație publică		116247,0	0,0	0,0	55970,0	48,1	17619,1	29942,7	25,7	6791,0	5,8	149,9	0,1	5940,1	5,1	37,8	0,0	116450,6	-203,6													
28	Î.M. de gestionare a fondului locativ nr.7	1642,5		0,0	133,1	8,4		1024,2	64,9	229,5	14,6	1,4	0,1	180,9	11,5	8,1	0,5	1577,2	65,3													
29	Î.M. Servicii locale sectorul Râșcani	15115,8		0,0	579,4	3,9	4456,3	7781,1	52,8	1731,4	11,8	5,0	0,0	100,6	0,7	73,3	0,5	14727,1	388,7													
30	Î.M. Servicii locale sectorul Centru	5309,7		0,0	0,0	0,0	3037,5	58,4	631,3	12,1			0,0	1515,8	29,1	18,4	0,4	5203,0	106,7													
31	Î.M. Servicii locale sectorul Giocana	4260,3		0,0	0,0	0,0	2908,4	69,5	654,4	15,6	6,6		0,2	603,9	14,4	10,8	0,3	4184,1	76,2													
32	Î.M. Servicii locale sectorul Buiucani	6426,4		0,0	0,0	0,0	3367,0	51,7	732,0	11,2	0,8		0,0	2410,2	37,0		0,0	6510,0	-83,6													
33	Î.M. Servicii locale sectorul Botănița	7817,8		0,0	1346,6	17,4		4148,3	53,6	932,0	12,0	14,9	0,2	1289,0	16,7	4,5	0,1	7735,3	82,5													
Total ÎMGFL și ÎMSL		40572,5	0,0	0,0	2059,1	5,2	4456,3	22266,5	55,8	4910,6	12,3	28,7	0,1	6100,4	15,3	115,1	0,3	39936,7	635,8													
Total Î.M.		1445347,2	79,9	0,0	123405,4	8,7	269745,5	617492,4	43,4	13892,4	9,8	60955,2	4,3	209439,1	14,7	3367,7	0,2	1423477,6	21869,6													
34	Î.M.S.P. Spitalul clinic municipal nr.1	128118,4		0,0	0,0	0,0	72094,0	53,9	16221,1	12,1	9781,3	7,3		35776,7	26,7		0,0	133873,1	-5754,7													
35	Î.M.S.P. Spitalul clinic municipal "Sfântul Arhanghel Mihail"	74572,9		0,0	0,0	0,0	13244,3	40177,6	54,8	9040,0	12,3	4567,9	6,2	6221,7	8,5		0,0	73251,5	1321,4													
36	Î.M.S.P. Spitalul clinic municipal "Sfânta Treime"	209351,4		0,0	0,0	0,0	45569,9	96768,7	47,2	21772,1	10,6	26860,5	13,1	14149,1	6,9		0,0	205120,3	4231,1													
37	Î.M.S.P. Spitalul clinic municipal nr.4	12478,3		0,0	0,0	0,0	8184,7	63,9	2393,5	18,7			0,0	2230,8	17,4		0,0	12809,0	-330,7													
38	Î.M.S.P. Spitalul clinic municipal de copii "Valentin Ignatenco"	82106,0		0,0	17218,1	20,7	452,8	48721,6	58,7	10918,0	13,2	5605,1	6,8	87,9	0,1		0,0	83003,5	-897,5													
39	Î.M.S.P. Spitalul clinic municipal de boli contagioase de copii	22438,5		0,0	0,0	0,0	8413,7	13743,9	57,4	289,6	1,2	1509,7	6,3		0,0		0,0	23956,9	-1518,4													
40	Î.M.S.P. Spitalul clinic municipal de copii nr.1	24800,9		0,0	0,0	0,0	15714,9	58,3	3535,8	13,1	931,7	3,5		6795,2	25,2		0,0	26977,6	-2176,7													
41	Î.M.S.P. Spitalul clinic municipal de ftiziopneumologie	27655,4		0,0	0,0	0,0	9140,6	15299,9	52,2	3438,8	11,7	1443,0	4,9	3,9	0,0		0,0	29326,2	-1670,8													
42	Î.M.S.P. Maternitatea nr.2	10730,8		0,0	0,0	0,0	2071,5	5914,1	51,2	1324,0	11,5	1150,1	10,0	1098,2	9,5		0,0	11557,9	-827,1													
43	Î.M.S.P. Centrul stomatologic municipal de copii	14409,4		0,0	0,0	0,0	1995,3	9264,6	62,9	2084,5	14,2	602,5	4,1	775,0	5,3		0,0	14721,9	-312,5													
44	Î.M.S.P. Dispensarul municipal dermatovenereologic	18664,3		0,0	1316,0	0,0	13056,8	69,7	2937,8	15,7	352,0	1,9		1065,5	5,7		0,0	18728,1	-63,8													
45	Î.M.S.P. Asociația Medicală Teritorială Botanică	114497,4		0,0	0,0	0,0	18040,3	60779,7	56,2	13674,9	12,7	4347,8	4,0	11256,2	10,4		0,0	108098,9	6398,5													
46	Î.M.S.P. Asociația Medicală Teritorială Buiucani	80705,4		0,0	0,0	0,0	42129,8	53,6	9480,4	12,1	3382,2	4,3		23672,2	30,1		0,0	78664,6	2040,8													

47	I.M.S.P. Asociația Medicală Teritorială Centru	82585,0	0,0	9155,3	10,9	50358,7	60,0	11233,8	13,4	4464,7	5,3	8684,7	10,4	0,0	83897,2	-1312,2
48	I.M.S.P. Asociația Medicală Teritorială Ciocana	67745,4	0,0	14394,7	20,5	39040,4	55,7	8787,7	12,5	3780,3	5,4	4111,7	5,9	0,0	70114,8	-2369,4
49	I.M.S.P. Asociația Medicală Teritorială Râșcani	93654,6	0,0	12033,6	13,4	54764,4	61,1	12321,6	13,7	2754,2	3,1	7808,6	8,7	0,0	89682,4	3972,2
50	ÎM Centrul stomatologic municipal	31093,2	0,0	3226,0	10,6	19107,8	62,6	4259,2	14,0	1160,3	3,8	2742,4	9,0	0,1	30512,5	580,7
	TOTAL I.M.S.P.	1095607,3	0,0	17218,1	12,7	605121,6	55,3	133712,8	12,2	72693,3	6,6	126479,8	11,6	0,0	1094296,4	1310,9
	TOTAL Î.M. și I.M.S.P.	2540954,5	0,0	140623,5	16,2	1222614,0	48,6	272705,2	10,8	133648,5	5,3	335918,9	13,3	0,1	2517774,0	23180,5

Șef adjunct al Direcției

Olesea Pșenițchi

Informația privind indicii economico-financiar ai activității întreprinderilor municipale și IMSP la situația din 31.12.2019

(mii lei)

N/rd	Denumirea agentului economic	capital propriu	capitalul social	total active	creante	datorii	inclusiv datorii față de buget	numărul mediu al angajaților	salariul mediu lunar	Venituri din vânzări, anul 2019	profitti pierderi (+/-)	rentabilitatea veniturilor din vânzări	rentabilitatea financiară	rentabilitatea activelor	lichiditatea curentă
1	Î.M. "Parcul urban de autobuze"	91045,9	163545,3	136054,4	15562,9	45008,5	2323,8	666	7489	164704,5	613,9	0,4	1,2	0,6	1,6
2	Î.M. "Regia transport electric"	623968,7	302920,4	705210,1	60288,7	81241,4	16125,8	2420	9078	448202,4	2665,4	0,6	0,5	0,4	1,1
	Total servicii transport de pasageri	715014,6	466465,7	841264,5	75851,6	126249,9	18449,6	3086	8735	612906,9	3279,3	0,5	0,5	0,4	1,2
3	Î.M. Institutul municipal de protecții "Chișinău-Proiect"	12202,1	592,7	18835,1	4009,5	6633,0	280,5	145	5404	10577,9	-2646,2	-25,0	-19,5	-12,9	6,3
4	Î.M. Asociația de gospodărire a spațiilor verzi	55538,2	8831,8	68494,1	10500,8	12956,0	3216,3	609	6602	71776,1	4299,6	6,0	7,8	6,6	1,7
5	Î.M. "Regia exploatare a drumurilor și podurilor "Exdrupo"	1384829,8	85275,3	1485217,0	19223,8	100387,2	2263,9	286	8853	122330,3	-574,7	-0,5	0,0	0,0	1,2
6	Î.M. Regia Autosubtriate	74882,4	33404,8	94938,1	27099,5	20055,7	3823,9	406	11977	131525,3	7921,0	6,0	12,5	9,3	2,3
7	Î.M. Rețelele electrice de iluminat "Lumtech"	33679,3	3537,2	61205,8	11596,1	27526,5	648,0	111	10363	91902,5	200,6	0,2	0,6	0,3	1,2
8	Î.M. "Piața centrală"	42611,1	67610,9	66011,6	4073,9	23400,5	1327,0	241	8147	64044,8	9143,1	14,3	23,6	11,1	1,3
9	Î.M. "Lifservice"	14633,5	5,7	17384,3	10216,5	2750,8	848,8	182	9892	34282,6	438,0	1,3	3,0	2,5	4,6
10	Î.M. "Infocoom"	2592,5	139	27948,6	840,8	25356,1	339,0	37	11073	8258,2	175,6	2,1	6,9	0,6	1,0
11	Î.M. "Primitrans"	4161,5	1578	13929,2	1795,7	9767,7	144,4	24	4709	1483,7	18,4	1,2	0,4	0,1	4,5
12	Î.M. Direcția construcții capitale a Primăriei municipiului Chișinău	-2748	216,3	951789,5	4806,9	954537,6	4027,2	33	8685	4159,1	-1350,1	-32,5	69,3	-0,2	0,1
13	Î.M. Parcul "Dendrariu"	14006,6	362,6	14669,1	70,9	662,4	90,6	62	7561	10456,3	109,7	1,0	0,8	0,8	1,3
14	Î.M. "Combinatul servicii funerare"	30099,4	8227,8	36036,9	1138,7	5937,6	212,8	140	7372	22409,1	340,3	1,5	1,1	1,0	1,9
15	Î.M. "Binefăcătorul"	0,6	9	114,0	12,5	113,3	0,0	6	2724	288,1	0,0	0,0	0,0	0,0	1,0
16	Î.M. CCAD "Casa Limbii Române"	-16,9	1	59,7	6,7	76,5	21,0	10	3861	251,8	23,8	9,5	-82,6	55,2	0,8
17	Î.M. Centrul Lingvistic	33,4	1,5	39,3	24,0	5,9	4,0	10	4193	253,0	-7,9	-3,1	-21,2	-14,6	6,6
18	Î.M. Direcția Parcurilor Cultură și Odihnă	1880	970,2	1937,8	389,5	57,8	11,8	10	8007	1383,0	45,6	3,3	2,4	2,4	18,9
	Total alte servicii	1668385,5	210763,8	2858610,1	95805,8	1190224,6	17259,2	2312	8477	575381,8	18136,8	3,2	1,1	0,7	1,3
19	Î.M. Teatrul municipal de păpuși "Guguță"	3558,5	416	4695,9	42,4	1137,4	213,0	62	5595	1667,7	-7,5	-0,4	-0,2	-0,2	0,6
20	Î.M. Instituția Națională Teatrul Municipal "Satruciu - Ion Luca Caragiale"	1755,6	4,9	28360,3	420,1	26604,7	195,3	71	7461	1446,5	24,0	1,7	1,1	1,1	0,1
21	Î.M. "SIT"	18,9	0,1	19,2	0,3	0,3	0,1	4	513	81,1	4,7	5,8	28,4	25,5	16,0
22	Î.M. Centrul Național de Creație "Satul Moldovenesc Buciumul"	88,7	150	138,5	19,3	49,7	0,9	3	3519	3195,3	0,0	0,0	0,0	0,0	0,6
	Total cultură	5421,7	571	33213,9	482,1	27792,1	409,3	140	6352	3195,3	21,2	0,7	0,4	0,1	0,1
23	Î.M. de alimentație publică "Dieta-Vitas"	1212,5	1014,6	1236,6	424,0	24,1	24,1	16	5599	2582,8	113,9	4,4	9,6	9,4	34,7
24	Î.S. de alimentație publică "Râșcani-SC"	-4845,3	1286,8	3821,4	1388,5	8666,7	141,7	201	3755	33016,7	-576,4	-1,7	12,6	-16,3	0,3
25	Î.S. de alimentație publică "Licest"	492,3	446,2	2409,5	276,7	1917,2	226,9	149	4153	26912,8	29,9	0,1	6,2	1,3	1,0
26	Î.S. de alimentație publică "Adolescența"	-365,6	10,4	2248,4	481,2	2614,0	81,4	97	3621	17772,9	141,2	0,8	-34,7	7,5	0,8
27	Î.S. de alimentație publică "Bucuria EL"	928,3	484,1	4339,1	1247,7	3410,8	186,2	202	3625	35831,8	88,0	0,2	9,9	2,3	1,1

Total alimentație publică															
28	Î.M. de gestionare a fondului locativ nr.7	-2577,8	3242,1	14055,0	3818,1	16632,8	660,3	665	3752	116117,0	-203,4	-0,2	8,5	-1,6	0,7
29	Î.M. Servicii locative sectorul Râșcani	305,4	192,6	437,5	338,8	132,1	33,9	18	4742	1642,5	65,3	4,0	23,9	14,4	3,3
30	Î.M. Servicii locative sectorul Centru	-235,4	1	1883,1	43,7	2118,6	376,7	81	8005	15106,8	388,7	2,6	-90,4	25,1	0,9
31	Î.M. Servicii locative sectorul Ciocana	-77,2	37,6	1258,8	773,2	1336,0	152,2	53	4776	5309,7	106,7	2,0	-81,7	6,5	0,9
32	Î.M. Servicii locative sectorul Buicucani	73	6,9	549,1	156,9	476,1	167,5	40	6059	4251,2	76,2	1,8	218,3	14,3	1,4
33	Î.M. Servicii locative sectorul Botanica	-17	40535,2	372,3	100,8	389,4	116,6	38	7384	5211,3	-83,6	-1,6	-337,1	-28,1	1,0
		-21,2	31,2	1079,2	205,7	1100,3	215,4	56	6173	7753,8	82,5	1,1	-132,1	9,5	1,1
	Total ÎMGFL și ÎMSL	27,6	40804,5	5580,0	1619,1	5552,5	1062,3	286	6488	39275,3	635,8	1,6	-219,0	11,9	1,0
	Total Î.M.	2386271,6	721847,1	3752723,5	177576,7	1366451,9	37840,7	6489	7982	1346876,3	21869,7	1,6	1,0	0,6	1,1
34	Î.M.S.P. Spitalul clinic municipal nr.1	58433,7	79148,6	93512,9	948,9	35079,3		823	7300	125914,4	-5754,6	-4,6	-8,9	-6,1	0,6
35	Afhanghel Mihaili"	64603,9	53944,7	69409,4	1553,3	4805,5		495	6764	71188,6	1321,3	1,9	2,3	2,0	3,0
36	Î.M.S.P. Spitalul clinic municipal "Sfânta Treime"	54063,4	73706,5	164379,0	5350,3	110315,6		949	8497	209200,3	4231,1	2,0	11,7	2,7	0,5
37	Î.M.S.P. Spitalul clinic municipal nr.4	5568,7	3356,6	10115,7	363,8	446,9	295,8	87	7840	12455,7	-330,7	-2,7	-7,0	-3,4	0,6
38	Î.M.S.P. Spitalul clinic municipal de copii "Valentin Ignatenco"	46174,7	57662,2	70040,5	1978,5	23865,7	1142,6	568	7148	79528,8	-897,5	-1,1	-2,7	-1,3	0,6
39	Î.M.S.P. Spitalul clinic municipal de boli contagioase de copii	8281,1	13882,3	16444,8	228,0	9180,9		153	7486	22058,3	-1518,5	-6,9	-70,6	-9,3	0,5
40	Î.M.S.P. Spitalul clinic municipal de copii nr.1	10996,2	16707,4	21493,5	30,4	10497,3		188	6966	24539,0	-2176,7	-8,9	-24,9	-10,9	0,2
41	Î.M.S.P. Spitalul clinic municipal de fiziopneumologie	18508,1	26364,7	25757,8	631,4	7249,8	0,7	155	8226	27623,2	-1670,8	-6,0	-11,7	-6,7	0,5
42	Î.M.S.P. Maternitatea nr.2	4040,6	7031,6	15918,7	282,2	11878,2	235,6	86	5731	10730,8	-827,2	-7,7	-24,7	-5,3	0,5
43	Î.M.S.P. Centrul stomatologic municipal de copii	4206,9	4681,3	7174,6	207,4	2967,7	0,2	132	5849	14393,8	-312,5	-2,2	-10,3	-4,7	0,7
44	Î.M.S.P. Dispensarul municipal dermatovenerologic	9049,2	1599,6	9504,1	43,6	169,1	3,5	107	10169	18 607,1	-63,7	-0,3	-0,7	-0,7	40,3
45	Î.M.S.P. AMT Botanica	51887,5	23703,4	103884,3	4015,8	51996,7	524,4	607	8311	114386,8	6398,5	5,6	13,9	6,6	1,2
46	Î.M.S.P. AMT Buicucani	194597,1	26519,9	220922,0	4536,9	26324,9	1385,7	472	7438	79912,1	2040,9	2,6	1,9	1,5	2,0
47	Î.M.S.P. AMT Centru	65439,7	35505,4	91902,4	3003,5	26462,6	186,1	549	7644	82462,7	-1312,2	-1,6	-2,1	-1,4	1,7
48	Î.M.S.P. AMT Ciocana	77495	33259,3	108764,6	2195,8	31269,6	33,3	443	7344	67673,7	-2369,4	-3,5	-4,6	-2,9	0,4
49	Î.M.S.P. AMT Râșcani	45537,4	29289,4	99336,1	4004,9	53798,7	484,1	562	8120	93486,1	3972,2	4,2	9,5	4,2	8,7
50	ÎM Centrul stomatologic municipal	6695,2	4193,1	20450,8	730,4	13755,6	7,5	285	5587	31004,7	580,6	1,9	9,0	3,2	0,5
	Total servicii medicale	725578,4	490556	1149011,2	30105,1	420064,1	4299,5	6661	7567	1085166,1	1310,8	0,1	0,2	0,1	0,9
	TOTAL Î.M. și Î.M.S.P	3111850	1212403,1	4901734,7	207681,8	1786516,0	42140,2	13150	7772	2432042,4	23180,5	1,0	0,8	0,5	1,0

Șef adjunct al Direcției

Olesea Pșenițchi

S. Berzoi, 022223699

Lista
entităților municipale cu cota-parte a Primăriei municipiului Chișinău inactive

Nr./or.	IDNO/ cod fiscal	Denumirea Sediul
1	2	3
1	241806	Întreprinderea de Stat "BIROUL DE ARHITECTURĂ ȘI PLANIFICARE, PROIECTĂRI ȘI PRODUCȚIE" MD-2012, bd. Ștefan cel Mare și Sfânt 83, mun. Chișinău, RM
2	1002600012107	ÎNTEPRINDEREA DE DIFUZARE A PRESEI "OMNIAPRESA" S.R.L. MD-2012, str. Alexandr Pușkin 22, ap.(of.) 222, mun. Chișinău, RM
3		Întreprinderea de Stat "TEATRU UNUI ACTOR" MD-2012, str. București 68, mun. Chișinău, RM
4	28596	INTREPRINDEREA MUNICIPALE MAGAZINUL ZOOLOGIC DE COMERT CU AMANUNTUL SI RIDICATA MD-2068, str. Mitropolit Bănulescu-Bodoni 28, mun. Chișinău, RM
5	1003600067779	BANCA MUNICIPALĂ "CHIȘINĂU" S.A. MD-2012, bd. Ștefan cel Mare și Sfânt 83, mun. Chișinău, RM
6		CENTRUL MUNICIPAL CHISINAU AL TINERETULUI MD-2012, str. București 68, mun. Chișinău, RM
7	225035	CENTRUL CULTURA SECTORUL CIOCANA MD-2044, str. Maria Drăgan 1, mun. Chișinău, RM
8	224915	DIRECTIA TERITORIALA DE PRODUCTIE A GOSPODARIEI LOCATIVE MD-2036, str. Meșterul Manole 8, mun. Chișinău, RM
9	7387018	INTREPRINDEREA MUNICIPALA "CENTRUL DE INOVATII CHISINAU" MD-2012, str. București 68/1, mun. Chișinău, RM
10	151252	REGIA CONSTRUCTII COMUNALE "CONCOM" A ASOCIATIEI REGIILOR COMUNALE A PRIMARIEI OR.CHISINAU MD-2036, str. Voluntarilor 3, mun. Chișinău, RM
11		REGIA LOCATIVA A SECTORULUI BUIUCANI MD-2039, str. Belinskii Vissarion 65, mun. Chișinău, RM
12	141148	REGIA LOCATIVA A SECTORULUI BOTANICA MD-2043, str. Teilor 7/2, mun. Chișinău, RM
13		REGIA LOCATIVA SECTORUL CENTRU MD-2001, str. Tighina 32, mun. Chișinău, RM
14	469060	TEATRU-STUDIO "MONO" INTREPRINDEREA TEATRAL-CONCERTISTICA DE STAT MD-2012, str. București 58, mun. Chișinău, RM
15	416334	TEATRUL MUNICIPAL DE PAPUSI PENTRU TINERET MD-2012, str. București 68, ap.(of.) 409, mun. Chișinău, RM
16	98390	Firma "AMAT" Î.M. MD-2015, sos. Muncești 123/A, mun. Chișinău, RM
17	1003600015297	Întreprinderea Municipală "BAIKAL-ARM" MD-2012, str. Columna 110, mun. Chișinău, RM
18	634336	INTREPRINDEREA DE STAT "PARCARE-SERVICE" MD-2004, str. Serghei Lazo 18, mun. Chișinău, RM
19	1003600040675	ÎNTEPRINDEREA MUNICIPALĂ DE ALIMENTAȚIE PUBLICĂ CAFENEAUA "PRUT" MD-2005, str. Mitropolit Bănulescu-Bodoni 59/1, mun. Chișinău, RM
20	1003600008242	Întreprinderea Municipală "BASARABIA-COM" MD-2060, bd. Cuza-Vodă 17, mun. Chișinău, RM

Șef adjunct al Direcției

Olesea Pșenițchi

**Informație
privind structura activelor societăților pe acțiuni**

Nr. d/o	Denumirea	La situația din 31.12.2018, mii lei				La situația din 31.12.2019, mii lei				Abaterea, mii lei				Profitul (pierdere) net, anul 2019, mii lei	Rentabilitatea activelor, %	Datorii curente, mii lei	Lichiditatea curentă
		Total active		inclusiv:		Total active		inclusiv:		Total		inclusiv:					
1	2	3	4	5	6	7	8	9=6-3	10=7-4	11=8-5	12	13	14	15	16		
1	S.A. "Apă-Canal Chișinău"	1243894,1	970059,3	273834,8	1387030,7	1136986,6	250044,1	143136,6	166927,3	-23790,7	1315462,4	22839,2	1,7	164792,1	1,5		
2	S.A. "Business incubator Alfa"	3412,0	3411,8	0,27	3412,0	3411,8	0,27	0,0	0,0	0	3412,0	-20,0	-0,6	284,4	0,0		
3	S.A. "Mina din Chișinău"	5351,5	4041,2	1310,3	5409,6	3893,8	1515,8	58,1	-147,4	205,5	5380,6	-1283,2	-23,8	1117,0	1,4		
4	S.A. "Combinatul auto nr.4"	28707,2	25954,2	2753,1	28811,4	26061,7	2749,7	104,2	107,5	-3,4	28759,3	231,2	0,8	954,3	2,9		
5	S.A. "Edilitate"	25006,3	14256,9	10749,4	22365,4	13201,4	623,6	-11181,3	-1055,5	-10125,8	23685,9	-661,6	-2,8	3958,9	0,2		
6	S.A. "Moda"	2503,8	0,1	2503,7	2855,6		2855,6	351,8	0	351,9	2679,7	11,8	0,4	2819,8	1,01		
	TOTAL	1308874,9	1017723,4	291151,5	149884,7	1183555,3	257789,1	132469,4	165831,9	-33362,5	1379379,8	21117,4	1,5	173926,5	1,5		

Șef adjunct al Direcției

Olesea Pșenițchi

Informația privind patrimoniul net al societăților pe acțiuni

Nr. d/o	Denumirea	Patrimoniul net, mii lei			Capitalul social și suplimentar, mii lei			Capitalul social la 31.12.2019, mii lei	Cota CMC		Profitul (pierdere) net, mii lei	Valoarea medie a capitalului propriu	Rentabilitatea financiară	Total pasive, mii lei	Coeficientul de autono-mie	Numărul acțiunilor	Beneficiul pe acțiune, mii lei	Rentabilitatea capitalului investit
		la 31.12.2018	la 31.12.2019	Abaterea,+/-	la 31.12.2018	la 31.12.2019	Abaterea,+/-		%	mii lei								
1	2	3	4	5	6	7	8	9	10	11	12	13	14	15	16	17	18	19
1	S.A. "Apă-Canal Chișinău"	885648,4	878461,5	-7186,9	855523,8	855523,8	0,0	611915,2	100,0	611915,2	22839,2	882055,0	2,6	164792,1	5,3	6119152	0,0037	2,7
2	S.A. "Business incubator Alfa"	3147,7	3127,7	-20,0	3442,0	3442,0	0,0	3442,0	99,0	3390,4	-20,0	3137,7	-0,6	3412,0	0,9	3442000	0,0000	-0,6
3	S.A. "Mina din Chișinău"	4483,5	4292,6	-190,9	16388,3	17488,3	1100,0	10918,3	90,7	9902,6	-1283,2	4388,1	-29,2	5409,6	0,8	1091833	-0,0012	-7,3
4	S.A. "Combinatul auto nr.4"	27658,7	27857,1	198,4	6938,0	6938,0	0,0	6938,0	64,2	4455,6	231,2	27757,9	0,8	28811,4	1,0	693799	0,0003	3,3
5	S.A. "Edilitate"	19329,2	18406,5	-922,7	5190,9	5190,9	0,0	5190,9	63,0	3275,0	-661,6	18867,9	-3,5	22365,4	0,8	1915880	-0,0003	-12,7
6	S.A. "Moda"	61,2	35,8	-25,4	14,2	14,2	0,0	14,2	51,0	7,2	11,8	48,5	24,3	2855,6	0,0	1420	0,01	83,1
	TOTAL	940328,7	932181,2	-8147,5	887497,2	888597,2	1100,0	638418,6	X	632946,0	21117,4	936254,9	2,3	227646,1	4,1			2,4

Șef adjunct al Direcției

Olesea Pșenițchi

**Informația
privind remunerarea muncii salariaților societăților pe acțiuni**

Anexa nr. 3.1

Nr. d/o	Denumirea	Numărul mediu de salariați			Remunerarea muncii			Salariul mediu lunar			Venituri din vânzări anul 2019, mii lei				
		anul 2018, persoane	anul 2019, persoane	+/-, persoane	%	anul 2018, mii lei	anul 2019, mii lei	+/-, mii lei	%	anul 2018, mii lei	anul 2019, mii lei	+/-, mii lei	%	total pe entitate	pentru o persoană
1	1	2	3	4=3-2	5=3/2	6	7	8=7-6	9=7/6	10	11	12=11-10	13=11/10	14	15=14/3
1	S.A. "Apă-Canal Chișinău"	1756	1751,7	-4	99,8	200495,1	227313,9	26818,8	113,4	9515	10814	1299	113,7	683343,2	390,1
2	S.A. "Business incubator Alfa"	1	1	0	100,0	0,0	0,0	0,0		0	0,0	0		0,0	0,0
3	S.A. "Mina din Chișinău"	23	22	-1	95,7	1119,9	1044,5	-75,4	93,3	4058	3956	-101	97,5	932,6	42,4
4	S.A. "Combinatul auto nr.4"	64	64	0	100,0	4194,5	4814,7	620,2	114,8	5462	6269	808	114,8	10158,0	158,7
5	S.A. "Edilitate"	159	152	-7	95,6	12339,9	12252,2	-87,7	99,3	6467	6717	250	103,9	39446,3	259,5
6	S.A. "Moda"	14	15	1	107,1	1107,9	1325,5	217,6	119,6	6595	7364	769	111,7	14034,8	935,7
	TOTAL	2017,0	2005,7	-11	99,4	219257,3	246750,8	27493,5	112,5	9059	10252	1193	113,2	747914,9	372,9

Șef adjunct all Direcției

Olesea Pșenițchi

S. Berzoi, 022223699

**Informația
privind veniturile din vânzări, profitul net (pierderea netă) a societăților pe acțiuni**

Anexa nr. 4.1

Nr. d/o	Denumirea	Venituri din vânzări			Costul vânzărilor			Profit net/pierdere netă			Rentabilitatea veniturilor din vânzări		
		anul 2018, mii lei	+/-, mii lei	%	anul 2018, mii lei	+/-, mii lei	%	anul 2018, mii lei	anul 2019, mii lei	+/-, mii lei	%	anul 2018, %	anul 2019, %
A	1	2	4=3-2	5=3/2	6	8=7-6	9=7/6	10	11	12=11-10	13=11/10	14=10/2x100	15=11/3x100
1	S.A. "Apă-Canal Chișinău"	665782,7	683343,2	102,6	470109,0	-8765,6	98,1	33140,2	22839,2	-10301,0	68,9	5,0	3,3
2	S.A. "Business incubator Alfa"	0,0	0,0	0,0	0,0	0,0	0,0	-20,0	-20,0	0,0	100,0	0,0	0,0
3	S.A. "Mina din Chișinău"	1295,4	932,6	72,0	1279,6	-606,2	52,6	-1574,8	-1283,2	291,6	81,5	-121,6	-137,6
4	S.A. "Combinatul auto nr.4"	9005,3	10158,0	112,8	4906,6	5574,2	113,6	93,4	231,2	137,8	247,6	1,0	2,3
5	S.A. "Edilitate"	40697,2	39446,3	96,9	34825,5	-2386,0	93,1	-2065,4	-661,6	1403,8	32,0	-5,1	-1,7
6	S.A. "Moda"	11494,6	14034,8	122,1	9747,8	2309,0	123,7	46,8	11,8	-35,0	25,2	0,4	0,1
	TOTAL	728275,2	747914,9	102,7	520868,5	-8781,2	98,3	29620,1	21117,4	-8502,7	71,3	4,1	2,8

Șef adjunct al Direcției

Olesea Pșenițchi


S. Berzoi, 022223699

Informația privind creanțele și datoriile societăților pe acțiuni

Nr. d/o	Denumirea	Creanțe la situația din			Datorii la situația din			Datorii față de bugetul public național la situația din			Credite bancare la situația din			Venituri din vânzări, anul 2019, mii lei	Durata de colectare a creanțelor, zile
		31.12. 2018	31.12. 2019	Abaterea, +/-	31.12. 2018	31.12. 2019	Abaterea, +/-	31.12. 2018	31.12. 2019	Abaterea, +/-	31.12. 2018	31.12. 2019	Abaterea, +/-		
1	S.A. "Apă-Canal Chișinău"	211719,2	187556,7	-24162,5	358245,7	508569,1	150323,4	4819,7	9890,4	5070,7	233196,7	313526,2	80329,5	683343,2	105
2	S.A. "Business incubator Alfa"	0,2	0,2	0,0	264,3	284,4	20,1	183,1	203,1	20,032	0	0	0,0	0,0	
3	S.A. "Mina din Chișinău"	78,0	95,4	17,4	867,9	1117,0	249,1	50,8	175,1	124,3	0,0	0,0	0,0	932,6	33
4	S.A. "Combinatul auto nr.4"	1370,0	1335,5	-34,5	1048,6	954,3	-94,3	245,176	260,9	15,724	0,0	0,0	0,0	10158,0	48
5	S.A. "Edilitate"	5841,3	5305,2	-536,1	5677,1	3958,9	-1718,2	549,5	500,3	-49,2	0,0	0,0	0,0	39446,3	51
6	S.A. "Moda"	146,2	182,3	36,1	2442,5	2819,8	377,3	196,6	340,7	144,1	0,0	0,0	0,0	14034,8	4
TOTAL		219154,9	194475,3	-24679,6	368546,1	517703,5	149157,4	6044,8	11370,5	5325,7	233196,7	313526,2	80329,5	747914,9	100

Șef adjunct al Direcției

Olesea Pșenițchi



Informație privind structura activelor societăților pe acțiuni

La situația din 31.12.2019

(mii lei)

Nr. d/o	Denumirea	inclusiv:													total active circulante		
		Total	4	5	5	7	8	9	10	11	12= sum (4:11)	13	14	15		16	17
1	2	3=18+12	4	5	5	7	8	9	10	11	12= sum (4:11)	13	14	15	16	17	18= sum (13:17)
1	S.A. "Apă-Canal Chișinău"	1387030,7	33075,1	276970,3	821566,8	157,8	0,0	0,0	0,0	5215,3	1136986,7	40823,9	182341,4	25216,5		1662,2	250044,0
2	S.A. "Business incubator Alfa"	3412,0	0,0	0,0	3407,8	0,0	4,0	0,0	0,0	0,0	3411,8	0	0,2	0,0	0,0	0,0	0,2
3	S.A. "Mina din Chișinău"	5409,6	3,2	0,0	3705,9	184,7	0,0	0,0	0,0	0,0	3893,8	1399,1	95,4	8,3	0,0	13,0	1515,8
4	S.A. "Combinatul auto nr.4"	28811,3	0,4	5,8	7552,7	15659,6	0,0	0,0	2843,1	0,0	26061,6	949,7	1335,5	111,6	0,0	352,9	2749,7
5	S.A. "Edilitate"	22365,3	19,0	21,7	13079,9	0,0	0,0	80,8	0,0	0,0	13201,4	1839,7	5305,2	1395,4	0,0	623,6	9163,9
6	S.A. "Moda"	2855,6									0,0	1926,6	182,3	727,6		19,1	2855,6
	TOTAL	1449884,5	33097,7	276997,8	849313,1	16002,1	4,0	82,2	2843,1	5215,3	1183555,3	46939,0	189260,0	27459,4	0,0	2670,8	266329,2

Șef adjunct al Direcției

Olesea Pșenițchi

Informație
privind structura cheltuielilor a societăților pe acțiuni

Nr. d/o	Denumirea	Total Venituri		variația stocurilor		Costul vânzării marfurilor		Cheltuieli privind stocurile		cheltuieli privind reminerarea		cheltuieli privind asigurările sociale și medicale		cheltuieli privind amortizarea activelor imobilizate		alte cheltuieli		cheltuieli privind impozitul pe venit		Total cheltuieli	Profit net (pierdere) netă
		Suma, mii lei	Pondere, %	Suma, mii lei	Pondere, %	Suma, mii lei	Pondere, %	Suma, mii lei	Pondere, %	Suma, mii lei	Pondere, %	Suma, mii lei	Pondere, %	Suma, mii lei	Pondere, %	Suma, mii lei	Pondere, %	Suma, mii lei	Pondere, %		
1	S.A. "Apă-Canal Chișinău"	722538,5	0,0		0,0	187004,7	26,7	202714,0	29,0	44997,7	6,4	70608,3	10,1	188317,0	26,9	6057,7	0,9	699699,4		22839,1	
2	S.A. "Business incubator Alfa"		0,0		0,0		0,0		0,0		0,0				100,0		0,0		20,0	-20,0	
3	S.A. "Mina din Chișinău"	932,6	10,1	224,8	10,1	614,5	27,7	1044,5	47,1	235,1	10,6	96,9	4,4		0,0						
4	S.A. "Combinatul auto nr.4"	10570,1	0,0		0,0	2837,4	27,4	4814,7	46,6	1075,5	10,4	620,6	6,0	925,4	9,0	65,3	0,6	10338,9		231,2	
5	S.A. "Edilitate"	39469,3	0,0	663,2	1,7	24295,4	60,5	9332,1	23,3	2060,9	5,1	1065,1	2,7	2714,2	6,8			40130,9		-661,6	
6	S.A. "Moda"	14052,4	0,0	12056,8	85,9		0,0	1325,5	9,4	292,8	2,1		0,0	360,2	2,6	5,1	0,0	14040,4		12,0	
	TOTAL	787562,9	0,0	224,8	1,7	214752,0	28,0	219230,8	28,6	48662,0	6,3	72390,9	9,4	192336,8	25,1	6128,1	0,8	766445,4		21117,5	

Șef adjunct al Direcției

Olesea Pșenițchi